

**DISTRIBUIDORA P.S.B  
" NOS APASIONA AVANZAR "**

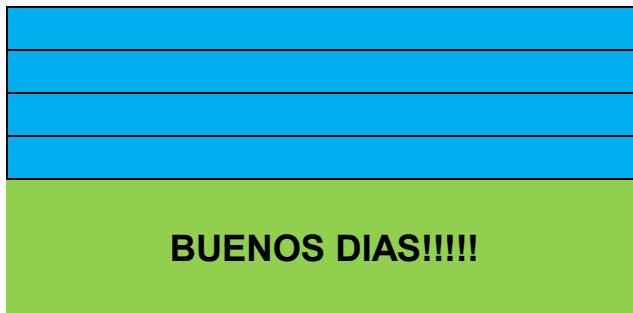
**ARTICULOS : CERRADURAS, CANDADOS , LLAVES  
COFRES PORTAVALORES Y ARTICULOS IMPORTADOS**

**PROVEEDOR : SANTIAGO**

**CELULAR CON WHATS APP : 153-1921-332**

**E-MAIL: [distribuidorapsb@gmail.com](mailto:distribuidorapsb@gmail.com)**

**LOS PRECIOS PUEDEN VARIAR SIN PREVIO AVISO**



**SUGERENCIAS**

**NO ES NECESARIO DESCARGAR LISTAS DE PRECIOS , RECUERDE QUE NUESTRA PAGINA DE INTERNET SIEMPRE ES LA MAS ACTUALIZADA , PARA NO PERDER EL PRECIO DEL PRODUCTO ANOTE EL CODIGO DEL MISMO DE ESA MANERA SIEMPRE VA A ESTAR LO MAS AL DIA POSIBLE**

**RECUERDEN CUENTAS CORRIENTES**

**LA PASION ES NUESTRO MOTOR PARA MEJORAR CADA DIA.**

**EL REFRAN DICE**

50 %

SKU	DESCRIPCION	COSTO	PVENTA
6361	ABRASIVO PARA TALADRO CHAUPIN	5055.0	7582.5
4219	ABRAZADERA 16MM X 100 UNID	7135.5	10703.25
3874	ABRAZADERA 20MM X 100 UNID	7554.2	11331.3
3915	ABRAZADERA 25MM X 100 UNID	8467.8	12701.7
5029	ABRAZADERA 32MM X 100 UNID	9558.6	14337.9
3400	ABRAZADERA 36MM X 100 UNID	10405.3	15607.95
3432	ABRAZADERA 44MM X 100 UNID	13627.8	20441.7
664	ABRAZADERA 51MM X 100 UNID	14439.0	21658.5
3233	ABRAZADERA ALAMBRE A- 6 (10-13 mm) (	28641.3	42961.95
3201	ABRAZADERA ALAMBRE A- 7 (11-14 mm) (	28641.3	42961.95

		
	<b>ALAMBRE</b>	

3234	ABRAZADERA ALAMBRE A- 8 (12-15 mm) (	28641.3	42961.95
2974	ABRAZADERA ALAMBRE A- 9 (13-17 mm) (	28641.3	42961.95
2840	ABRAZADERA ALAMBRE A-10 (15-19 mm)	30002.3	45003.45
2841	ABRAZADERA ALAMBRE A-11 (17-21 mm)	30002.3	45003.45
2842	ABRAZADERA ALAMBRE A-12 (19-23 mm)	30002.3	45003.45
2843	ABRAZADERA ALAMBRE A-13 (20-24 mm)	34233.4	51350.1
2844	ABRAZADERA ALAMBRE A-14 (22-27 mm)	34233.4	51350.1
2975	ABRAZADERA ALAMBRE A-15 (25-31 mm)	#N/A	#VALUE!
2788	ABRAZADERA ALAMBRE A-16 (29-35 mm)	39973.5	59960.25
289	ABRAZADERA ALAMBRE A-17 (32-38 mm)	#N/A	#VALUE!
2789	ABRAZADERA ALAMBRE A-18 (36-43 mm)	39973.5	59960.25
2790	ABRAZADERA ALAMBRE A-19 (41-47 mm)	#N/A	#VALUE!
3771	ABRAZADERA ALAMBRE A-20 (45-52 mm)	42666.0	63999
276	ABRAZADERA ALAMBRE A-21 (47-55 mm)	42666.0	63999
2540	ABRAZADERA ALAMBRE A-22 (49-58 mm)	45388.1	68082.15
277	ABRAZADERA ALAMBRE A-23 (57-66 mm)	45388.1	68082.15
278	ABRAZADERA ALAMBRE A-24 (61-69 mm)	45388.1	68082.15
2541	ABRAZADERA ALAMBRE A-25 (66-74 mm)	47015.5	70523.25
279	ABRAZADERA ALAMBRE A-26 (69-77 mm)	47015.5	70523.25
3491	ABRAZADERA AMERICANA N§ 00( 9-13mm)	21982.2	32973.3
2879	ABRAZADERA AMERICANA N§ 0 ( 9-20mm)	22053.8	33080.7
2880	ABRAZADERA AMERICANA N§ 1 (15-26mm)	23007.4	34511.1
2864	ABRAZADERA AMERICANA N§ 2 (13-29mm)	23736.5	35604.75
2418	ABRAZADERA AMERICANA N§ 3 (14-36mm)	23736.5	35604.75
3241	ABRAZADERA AMERICANA N§ 4 (21-42mm)	25389.5	38084.25
3242	ABRAZADERA AMERICANA N§ 5 (26-49mm)	25389.5	38084.25
3243	ABRAZADERA AMERICANA N§ 6 (32-55mm)	25389.5	38084.25
3244	ABRAZADERA AMERICANA N§ 7 (40-63mm)	30716.3	46074.45
3245	ABRAZADERA AMERICANA N§ 8 (45-68mm)	30716.3	46074.45


AMERICANA




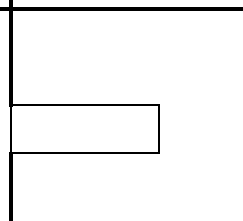

**EL ESCUERZO**  
FABRICA ARGENTINA DE PITONES

2959 A 2962

2845



3246	ABRAZADERA AMERICANA N° 9 (53-77mm)	30716.3	46074.45
3247	ABRAZADERA AMERICANA N°10 (59-81mm)	31635.6	47453.4
3248	ABRAZADERA AMERICANA N° 11 (65-88mm)	6327.1	9490.65
3249	ABRAZADERA AMERICANA N° 12 (72-94mm)	6327.1	9490.65
2959	ABRAZADERA C/ACCESORIOSd 1/4 x 1 (x 2)	34133.2	51199.8
2960	ABRAZADERA C/ACCESORIOSe 1/4 x 1 1/4	37222.9	55834.35
2961	ABRAZADERA C/ACCESORIOSf 1/4 x 1 1/2	40753.9	61130.85
2962	ABRAZADERA C/ACCESORIOSg 1/4 x 2 (x 2)	44726.3	67089.45
2845	ABRAZADERA EUROPEA P/GAS (12-17mm)	13998.4	20997.6
4686	ABRAZADERA UNIVERSAL P/SIFON (x 25 U)	15263.0	22894.5
5678	Abre lata y botellas ac inox 430 BPA free E	5391.8	8087.7
5739	ABREBALDE PARA PINTURA	400.4	600.6
1920	ABRELATA CON MANIJA LOEKEMEYER	8450.0	12675
1919	ABRELATA MARIPOSA LOEKEMEYER	5850.0	8775
1945	ABRELATA UÑA LOEKEMEYER	1937.0	2905.5
4182	ACCESORIO CAÑITO CALEFON	54.0	81
5067	ACCESORIO CAPSULA CALEFON	49.5	74.25
4167	ACCESORIO CUPLA CALEFON	54.0	81
6307	ACCESORIO MOTOSIERRA P AMOLADORA	19500.0	29250
6267	ACCESORIO P/ TALADRO CORTA CHAPA	23793.4	35690.1
594	ACCESORIO P/MINI DRILL 37001	1713.3	2569.95
1384	ACCESORIO P/MINI DRILL 370010	2141.7	3212.55
3617	ACCESORIO P/MINI DRILL 370012	2141.7	3212.55
552	ACCESORIO P/MINI DRILL 370014	1856.1	2784.15
3618	ACCESORIO P/MINI DRILL 370015	2855.5	4283.25
2052	ACCESORIO P/MINI DRILL 37004	1998.9	2998.35
2988	ACCESORIO P/MINI DRILL 37005	1713.3	2569.95
2989	ACCESORIO P/MINI DRILL 37007	2570.0	3855
1411	ACCESORIO P/MINI DRILL 37008	2284.4	3426.6



0721

0378

949-0001

1202

0795-934

253

3208	ACCESORIO P/MINI DRILL 37009	2141.7	3212.55
4121	ACCESORIOS X 10 DISCO P/MINITORNO	2736.3	4104.45
4122	ACCESORIOS X 7 PCS LIJAS P/MINI TORNO	1975.0	2962.5
5769	ACEITE 2T X 1 LITRO	7737.6	11606.4
2635	ACEITE 2T 100 CM3 MECLA PARA 5 LTS	1125.6	1688.4
5500	ACEITE 2T 200 CM3	1783.6	2675.4
4093	ACEITE DOBLE COCIDO LINO 1 Lts. (12 Un.)	2728.8	4093.2
3134	ACEITE DOBLE COCIDO LINO 4 Lts	8982.5	13473.75
2550	ACEITE LUBRICANTE ACEITODO x 100 cc. (2)	1325.2	1987.8
4698	ACEITE MULTIUSO 100 CM3 TF3 24u	601.5	902.25
5185	ACEITE PARA COMPRESOR 500 CM3	2731.3	4096.95
5756	ACEITE PARA MOTOSIERRA 1 LTS 6U	5956.6	8934.9
4665	ACEITE SOLUBLE 1 LTS	6434.6	9651.9
3079	ACEITERA 250 CC	4320.0	6480
713	Aceitera 500mm 100% metalica pico rigido	6620.4	9930.6
4983	ACOPLE RAPIDO *POWER* JARDIN 1/2 "	1000.0	1500
2659	ACOPLE RAPIDO *POWER* JARDIN 3/4 "	1050.0	1575
41	ACOPLE RAPIDO 1 A 1/2 Y 3/4 PARA CANILLA	1500.1	2250.15
5320	ACOPLE RAPIDO 1"A	1809.7	2714.55
6150	Acople rápido 1/2" DUKE	966.7	1450.05
5381	Acople Rapido 1/4 Tipo Europeo/eeuu A R	4660.1	6990.15
6151	Acople rápido 3/4" DUKE	1176.3	1764.45
2740	ACOPLE RAPIDO JARDIN ECO 1/2"	990.0	1485
143	ACOPLE RAPIDO JARDIN ECO 3/4"	1050.0	1575
5212	Acople rapido p/riego 1/2 EMTOP EQCS01	#N/A	#VALUE!
2270	ACOPLE UÑION EMTOP JARDIN 1/2"	1496.8	2245.2
5094	ACOPLE UÑION JARDIN 1/2"	630.0	945
2967	ACOPLES RAPIDO RIEGO 1/2 POLIETILENO	1191.3	1786.95



0991



2968	ACOPLES RAPIDO RIEGO 3/4 POLIETILENO	1380.9	2071.35
721	ACOPLES RAPIDOS COMPRESOR X 5 U	6390.0	9585
5290	ADAPTADOR DESTORNILLADOR DURLOCK	2930.9	4396.35
5850	ADAPTADOR 2A3 T/ KALOP (M 2P – H 3P)	576.0	864
253	ADAPTADOR AGUJERADORA 1/2 " SDS PL	1921.0	2881.5
3933	ADAPTADOR AMERICANO PATA PLANA	996.1	1494.15
4	ADAPTADOR AMERICANO PATA REDONDA	996.1	1494.15
6351	ADAPTADOR ANGULAR DE MANDRIL - Bla	16500.0	24750
6263	ADAPTADOR CANILLA ACOPLA RAPIDO C A	1039.5	1559.25
949	ADAPTADOR CASITA PATA CHATA	#N/A	#VALUE!
1	ADAPTADOR CASITA PATA REDONDA	#N/A	#VALUE!
5580	ADAPTADOR CUADRADO 1/2PLG A HEXAG	5397.7	8096.55
6350	ADAPTADOR DE TALADRO A AMOLADORA	16000.0	24000
6349	ADAPTADOR DE TALADRO A MOTOSIERRA	15000.0	22500
1202	ADAPTADOR DOS SALIDAS O FICHA MOSQ	1620.0	2430
1903	ADAPTADOR P/ MECHA TUNG. 103mm	10708.3	16062.45
1291	ADAPTADOR P/MANGUERA N 36 DE 3/8	1561.9	2342.85
5071	ADAPTADOR P/MANGUERA N 37 DE 1/2	1640.4	2460.6
4015	ADAPTADOR SIERRA COPA GDE	7750.0	11625
6165	ADAPTADOR TUBOS 1/4-3/8-1/2 3 PZS WA	4002.7	6004.05
1216	ADAPTADOR VIAJERO *USB* MULTIFUNCI	7996.2	11994.3
991	ADAPTADOR VIAJERO MULTIFUNCION	6000.0	9000
6324	ADAPTADOR-EXTENSOR CANILLA GIRO TO	9341.6	14012.4
5186	ADHESIVO CIANO 10 GRS	1479.2	2218.8
5187	ADHESIVO CIANO 20 GRS	2410.1	3615.15
1410	ADHESIVO DOBLE CONTACTO BALDE 18L#	126665.7	189998.55
6212	ADHESIVO INST. CALIDAD 20G (CIANOCRI	1942.8	2914.2
1761	Adhesivo Líquido Para Clavos blanc 300ml	3075.2	4612.8
3880	ADHESIVO P/CANO DUKE aPVC x 50 cc. (10	2414.6	3621.9




3881	ADHESIVO P/CANO DUKE bPVC x 100 cc. (5	3623.4	5435.1
3882	ADHESIVO P/CANO DUKE cPVC x 250 cc. (3	7624.6	11436.9
4646	ADHESIVO P/CANO TF3 PVC x a60 cc. (12 U	1137.5	1706.25
4647	ADHESIVO P/CANO TF3 PVC x b110 cc. (12	1933.0	2899.5
4648	ADHESIVO P/CANO TF3 PVC x c250 cc. (6 U	4151.1	6226.65
2027	ADHESIVO TELGOPOR T-15 1 KG	6941.6	10412.4
2958	ADHESIVO TELGOPOR T-15 200 GMS.	1950.2	2925.3
814	ADHESIVO TELGOPOR T-15 6 KG	38162.5	57243.75
1950	AFILACUCHILLO LOEKEMEYER (600319)	5096.0	7644
6352	AFILADOR DE MECHAS - Black Jack	4500.0	6750
5903	AFILADOR ELÉCTRICO MULTIUSO 65W 800	#N/A	#VALUE!
2859	AGUA DESTILADA 5 LTS	2070.0	3105
1115	AGUARRAS 0,5 LTS 12U	1542.5	2313.75
4818	AGUARRAS 1 LTS 12U	2405.0	3607.5
5026	AGUARRAS 4 LTS 2U	8821.3	13231.95
4087	AGUJA COLCHONERA INDIO C/ AGUJA CUF	715.0	1072.5
590	ALAMBRE GALVANIZADO 0,7MM 50MTS	1510.0	2265
6136	ALAMBRE GALVANIZADO EN ROLLITO (16	2672.5	4008.75
6137	ALAMBRE GALVANIZADO EN ROLLITO (18	2304.4	3456.6
6138	ALAMBRE GALVANIZADO EN ROLLITO (20	2202.2	3303.3
6139	ALAMBRE GALVANIZADO EN ROLLITO (22	1101.1	1651.65
3750	ALAMBRE GALVANIZADO Nº 12 FRAC. (apr	4393.0	6589.5
3751	ALAMBRE GALVANIZADO Nº 14 FRAC. (apr	4510.7	6766.05
3752	ALAMBRE GALVANIZADO Nº 16 FRAC. (apr	4648.0	6972
3349	ALAMBRE GALVANIZADO Nº 18 FRAC. (apr	9413.7	14120.55
4595	ALAMBRE GALVANIZADO Nº 20 FRAC. (apr	10433.5	15650.25
4602	ALAMBRE PUASa X 25	11620.7	17431.05
4603	ALAMBRE PUASb X 50	19273.4	28910.1
4604	ALAMBRE PUASc X 100	36846.2	55269.3



1292-952-0004

1479



3508	ALAMBRE REC 14 (37 Mts x 1Kg.) (x kgs)	3576.7	5365.05
3274	ALAMBRE REC 14 GRANEL SOLO X 50 K	3576.7	5365.05
3507	ALAMBRE REC 16 (60 Mts. x Kg.)(x Kg)	3147.5	4721.25
357	ALAMBRE REC 16 GRANEL SOLO X 50 K	3147.5	4721.25
621	Alambre Tubular WADFOW	18295.3	27442.95
3812	ALARGUE x a3 Mts. (100 Un)	4252.4	6378.6
3803	ALARGUE x b5 Mts FICHA 10 AMP	4316.3	6474.45
519	ALARGUE x c 10 Mts FICHA 10 AMP	6963.6	10445.4
5182	ALCOHOL DE QUEMAR 1 LTS 12U	3528.2	5292.3
4852	ALCOHOL EN GEL DJV 60 ML	1000.0	1500
3644	ALFOMBRA BANO P.V.C. 50X36 Cms.	6000.1	9000.15
4951	ALFOMBRA GOMA BIENVENIDO (702/1/2)	#N/A	#VALUE!
4954	ALFOMBRA PVC PIEDRAS	9360.0	14040
5501	ALFOMBRA ANTIDESLIZANTE GRIS OSCURO	77306.0	115959
3782	ALGUICIDA X 1 LITRO	4493.0	6739.5
3788	ALGUICIDA X 500 CM3	#N/A	#VALUE!
6082	Alicate Alta Tension 160mm INDUSTRIAL T	#N/A	#VALUE!
5541	Alicate Corte Diagonal 4 en 1 WADFOW	12996.0	19494
3615	Alicate Corte Oblicuo 160mm Ac.carbono	6147.0	9220.5
5465	Alicate corte oblicuo 160mm INDUSTRIAL	10230.4	15345.6
536	Alicate corte oblicuo 180mm INDUSTRIAL	10348.0	15522
5860	Alicate De Corte *Frontal* 180Mm Industr	11235.0	16852.5
5353	Alicate Sueco 200mm CR-V HeavyDuty acc	16162.6	24243.9
3021	AMOLADOR ANGULAR 115MM 720W	#N/A	#VALUE!
3022	AMOLADOR ANGULAR 115MM 900W	#N/A	#VALUE!
6223	AMOLADORA 115MM 1000W 20V+ BATER	241827.6	362741.4
6224	AMOLADORA 115MM 900W 20V+ 2 BATER	241827.6	362741.4
5740	AMOLADORA 4 1/2PLG /115MM 960W + A	74521.2	111781.8
6198	AMOLADORA 750W OMAHA	33759.0	50638.5

 	<p>970</p>  	
		
<p>1596</p> 	 	<p>1566</p>  
	<p>3339</p> 	<p>1940 = 2053 = 1954</p> 

2561	AMOLADORA 850w LUSQTOFF (aml850-7)	39325.0	58987.5
1345	Amoladora angular 115-125mm 900W 5000rpm	84368.0	126552
1344	Amoladora angular 115mm 750W 12000rpm	64524.4	96786.6
5866	Amoladora Angular 115Mm 900W Vanderhoff	53838.1	80757.15
3825	Amoladora angular 180mm 8450rpm 2000W	163461.9	245192.85
3826	Amoladora angular 230mm 2200W 6600rpm	159351.5	239027.25
5933	AMOLADORA ANGULAR 4 1/2PLG / 115MM	#N/A	#VALUE!
5930	Amoladora Angular 850w/125mm DYLLU	69549.3	104323.95
3512	ANAFE 1 *VITALGAS* GAS ENVASADO C/R	25410.0	38115
1621	ANAFE 1 CONO GAS *NATURAL* C/ROBINA	27774.1	41661.15
3305	ANAFE 1 CONO GAS ENV C/ROBINA	27774.1	41661.15
3513	ANAFE 2 *VITALGAS* GAS ENVASADO C/R	37417.9	56126.85
1618	ANAFE 2 CONO GAS *NATURAL* C/ROBINA	40398.8	60598.2
3306	ANAFE 2 CONO GAS ENV C/ROBINA	40398.8	60598.2
1285	ANAFE 2 HORNALLAS 6030 A GAS	73350.7	110026.05
5848	ANAFE CAMPING DUAL 1 HORNALLA	36854.2	55281.3
2191	ANAFE ELECTRICO 1 H (1000W) ACERO INOXIDABLE	17513.5	26270.25
878	ANAFE ELECTRICO 1 H DUROLL	17513.5	26270.25
1613	ANAFE ELECTRICO 2 H (2000W) ACERO INOXIDABLE	33366.8	50050.2
429	ANAFE ELECTRICO 2 H 2000W DUROLL	33366.8	50050.2
2741	ANAFE GAS BUTANO KOVEA VALIJA	33863.7	50795.55
1053	ANAFE GAS BUTANO SIN MARCA VALIJA	31545.9	47318.85
752	ANAFE GAS ENVASADO (20U)	505.5	758.25
248	ANAFE GAS NATURAL (20U)	505.5	758.25
6269	ANAFE PORTATIL KA202	10400.0	15600
9	ANTENA TV CON BASE	3519.0	5278.5
6214	Anteojos de Seguridad WADFOW	1972.5	2958.75
3429	ANTEOJOS AMARILLO/VERDE	2100.0	3150
5014	ANTEOJOS ANTIEMPAÑAMIENTO	2100.0	3150



952	ANTEOJOS OSCURO PATILLA REGULABLE	1930.5	2895.75
1458	ANTEOJOS OSCUROS CERRADO A LA CARA	1684.8	2527.2
5221	ANTEOJOS OSCUROS PITBUILD CERRADO A LA CARA	1717.3	2575.95
1479	ANTEOJOS PARA SOLDAR CON VISOR REBA	3420.0	5130
1480	ANTEOJOS TRANSPARENTE CERRADO A LA CARA	1684.8	2527.2
3657	ANTEOJOS TRANSPARENTE ECONOMICO	1014.0	1521
700	ANTEOJOS TRANSPARENTE PATILLA REGU	1930.5	2895.75
4638	ANTIOXIDO ROJO 1/4 LTS	3645.0	5467.5
6110	Antiparra de Seguridad de alto Impacto W	2685.7	4028.55
5939	ANTIPARRA MOTO ECO NEGRA	2340.0	3510
2322	ANTIPARRA NEGRO VINCHA CERRADO A LA CARA	3540.0	5310
364	ANTIPARRA SILICONA DE SEGURIDAD	1356.4	2034.6
5299	ANTIPARRA TRANSPARENTE VINCHA CERR	2880.0	4320
946	ANTORCHITA X 24 U ENCENDIDO DE HORN	10725.0	16087.5
5135	Aparato Matamosquitos + 6 Tabletas	5678.4	8517.6
5917	Aplicador de Silicona con Funcion Rotativa	13923.3	20884.95
6346	APLIQUE PARA EXTERIOR RECARGABLE	5500.0	8250
4243	ARANDELA P/RESISTENCIA	4.7	7.05
5218	ARANDELA TIPO WASHER 45 MM X 250 U	5720.0	8580
2219	ARANDELA ZINCADA 1/4 PRECIO X KG	4902.5	7353.75
2220	ARANDELA ZINCADA 3/16 PRECIO X KG	4902.5	7353.75
2221	ARANDELA ZINCADA 3/8 PRECIO X KG	4390.3	6585.45
2222	ARANDELA ZINCADA 5/16 PRECIO X KG	4390.3	6585.45
4457	ARCO B-PLAST X 150 PORCELANATO	2839.2	4258.8
3620	ARCO CERAMICRUZ X 150 PORCELANATO	6033.8	9050.7
3430	ARCO CRECCHIO X 100 PORCELANATO	3525.5	5288.25
3200	Arco De Sierra 300mm EMTOP EHFE3001	5261.4	7892.1
5577	ARCO DE SIERRA MINI 10PLG /250MM INC	3236.6	4854.9
2979	ARCO SEP. P/PORCELANATO 3.0 mm. (x 15	6033.8	9050.7




BARRAL DE MADERA



BARRAL DE MADERA



607-1629-0643



1198  
=  
2056



16



0015



1151

1560	ARCO SIERRA C/HOJA MONTARAZ 21 "	4473.6	6710.4
5916	Arco de Sierra 300mm INDUSTRIAL TOTAL	21089.7	31634.55
5532	ARNES ANTICAIDAS (SKY10404)	44259.8	66389.7
5533	ARNES PARA DESMALEZADORA	17983.3	26974.95
961	ARO APOYA MOCHILA	#N/A	#VALUE!
2388	ARO BASE DESPLAZADOR 7 Cms. 90/100/1	3085.8	4628.7
4187	ARO BASE INODORO GRIS	493.4	740.1
3944	ARO BASE VERDE BONOMINI	1209.0	1813.5
352	ARO PVC P/BASE INODORO REGULABLE (1	1035.3	1552.95
458	ARRANCA MOTORES AEROSOL X 260G MC	5578.0	8367
4463	ARTHUR MARTIN ROSCA FINA GAS ENVAS	#N/A	#VALUE!
2699	ARTHUR MARTIN ROSCA FINA GAS NATUR	#N/A	#VALUE!
1007	ASIEN TO INODORO *MADERA* 2070 BLAN	33785.1	50677.65
5902	ASIEN TO INODORO *MADERA* 2071 HERF	34547.1	51820.65
5566	ASIEN TO INODORO *MADERA* RECTANGU	31758.3	47637.45
2477	ASIEN TO INODORO *MEDIO GIRO* BCO	7522.5	11283.75
5529	ASIEN TO INODORO *NEGRO*	7890.8	11836.2
3940	ASIEN TO INODORO POLIPROPILENO BCO	7890.8	11836.2
1154	ASPERSOR BASE *AUTOMATICO* TRINEO	4360.0	6540
3458	ASPERSOR BASE 5 FUNCIONES	3600.0	5400
6143	Aspersor estaca DUKE Funciona círculo o s	5047.6	7571.4
6144	Aspersor estaca giratorio DUKE 3 brazos C	4037.2	6055.8
6147	Aspersor giratorio base GRANDE DUKE 27	7470.0	11205
6145	Aspersor giratorio base MARIPOSA DUKE 2	5855.1	8782.65
5885	ASPERSOR PLASTICO 5 POSICIONES ADAPT	10447.6	15671.4
6146	Aspersor plástico 8 funciones DUKE base e	5147.6	7721.4
5827	ATORNILLADOR ANGULAR 90° PARA TALA	7665.0	11497.5
6116	Atornillador para Durlock 20V BL INDUSTR	217308.6	325962.9
2438	Atornilladora inalambrico 4 Voltios c/USB	30196.0	45294



2594  
A  
2599



1093-1149

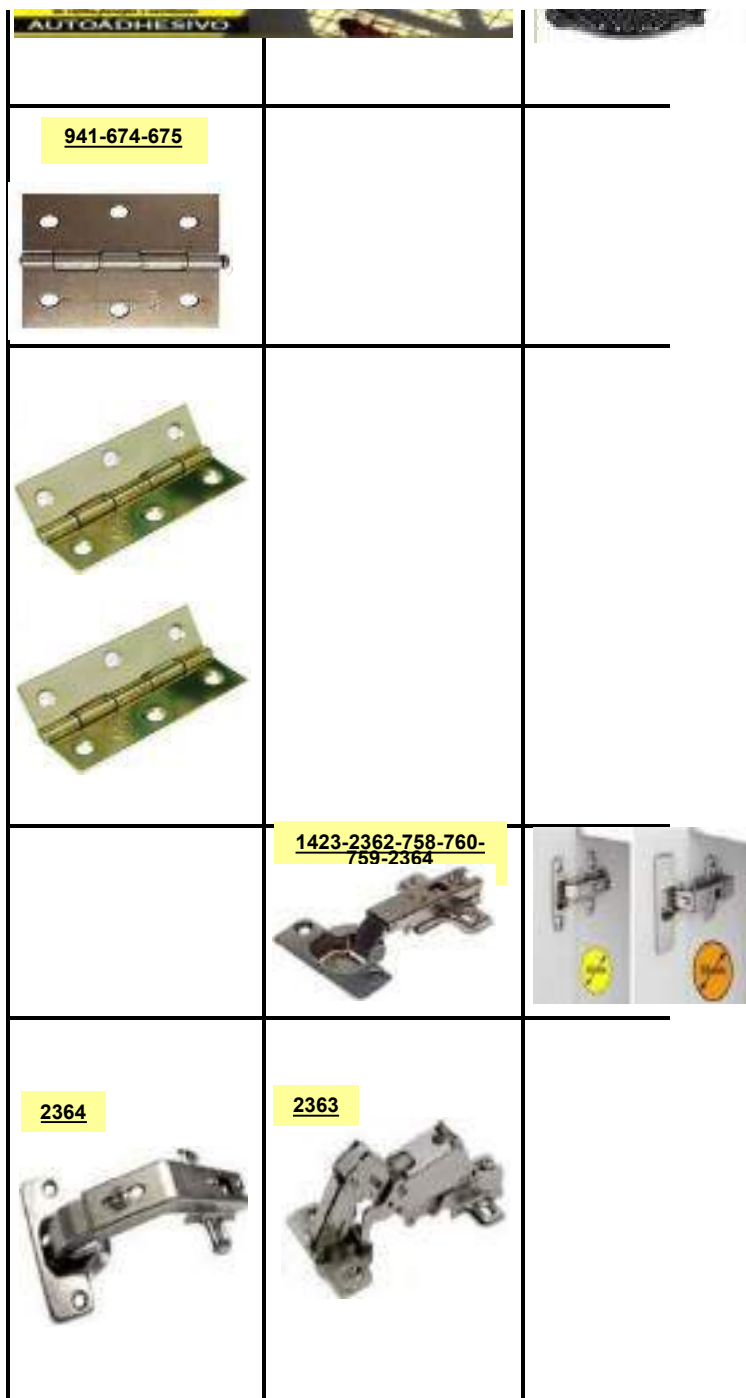
1482



1789-2692



1142	ATRAPA LAUCHA ROEDORES TRAMPA PEG	765.0	1147.5
2777	ATRAPA MOSCAS/MOSQUITOS X 4U BLIST	#N/A	#VALUE!
970	ATRAPA RATA ROEDORES TRAMPA PEGAM	1620.0	2430
1835	AURICULAR BUENO GTC	2340.0	3510
477	AURICULAR E34 E35 E42 E51	2340.0	3510
1627	AURICULAR S10 EHS61	2340.0	3510
1239	AUTOMATICO DE TANQUE 1.5 M PVC *LUJ	5986.5	8979.75
4695	AUTOMATICO TANQUE VIYILANT	8197.4	12296.1
3056	AZADA CARPIR N  1 11.2 cm.	7499.3	11248.95
2734	AZADA CARPIR N  2 14.5 cm.	7875.2	11812.8
3057	AZADA CARPIR N  3 15.6 cm.	8310.5	12465.75
4553	BABOTO PET 100 Gms. BABOSIL	1018.9	1528.35
5425	BACHA DE COCINA ACERO INOXIDABLE	88209.0	132313.5
1595	BALANZA aROMANA 12 KG PESCADITO	2160.0	3240
1518	BALANZA bROMANA 25 KG PESCADITO	3060.0	4590
3401	BALANZA COCINA 5 KG	8385.0	12577.5
1566	BALANZA COCINA DIGITAL 10 KG	7574.2	11361.3
1519	BALANZA cROMANA 50 KG PESCADITO	4500.0	6750
1596	BALANZA DIGITAL ROMANA PESA HASTA 5	5040.0	7560
1520	BALANZA dROMANA 100 KG PESCADITO	16724.2	25086.3
5050	BALANZA JOYERIA 500 G / 0,1 G	6240.0	9360
1940	BALDE 12 LTS DESEPLAST (300101)	3120.0	4680
3024	BALDE 13 LTS C/ ESCURRIDOR COLORES (6	5070.0	7605
3339	BALDE 13 LTS C/MANIJA METALICA (60050	3510.0	5265
1954	BALDE 9 LITROS COLORES	1846.0	2769
3019	BALDE 9 LITROS POP	1846.0	2769
2542	BALDE ALBAÑIL ( X 12 U ) SUPER REFORZA	1947.5	2921.25
3623	BALDE ALBAÑIL ( X 12 U ) VOSS 2000	2851.7	4277.55
29	BALDE ALBAÑIL X 12 U ( PUEDE TENER DET	1170.0	1755



2053	BALDE LIMPIEZA 11 LTS LINEA PESADA PRE	#N/A	#VALUE!
4252	BALDE OVAL C ESCURRIDOR 16LTS 600503	8580.0	12870
5512	Balde plastico multiuso 18L manija refor T	7742.4	11613.6
702	BALIN COPITA 4 1/2 X 100 BALINES	1844.6	2766.9
812	BALIN COPITA 5 1/2 X 100 BALINES	2313.7	3470.55
2526	BALIN ESFERICO 4.5 X 100 BALINES	1844.6	2766.9
1612	BALIN ESFERICO 5.5 X 100 BALINES	2313.8	3470.7
651	BALIZA x 1 U TRIANGULAR	3693.8	5540.7
4551	BANDA LISA 30X30X100 METROS	933.3	1399.95
1632	BANDA SINUSOIDAL X 198 METROS	652.2	978.3
4552	BANDA T101 CUMBRERA X 90 METROS	1492.0	2238
1347	BANDEJA HERRAMIENTAS NEIKE	#N/A	#VALUE!
3598	BANDEJA NEGRA PLASTICA P/PINTOR (12 U)	810.0	1215
4456	BANDEJA PINTOR COLGAR ESCURRIDOR	1035.0	1552.5
4895	BANDEJA PINTOR PLANA 24 u	780.0	1170
686	BANDEJA PLASTICA MINI P/PINTOR	296.4	444.6
5513	Bandeja plastica para yesero 300mm EMT	4975.4	7463.1
5700	Banqueta apilable 450mm 950gr PP patas	11777.1	17665.65
3291	BANQUETA APILABLE SUPER REFORZADA	4875.0	7312.5
2995	BANQUETA ESCALERA 3 ESCALONES	#N/A	#VALUE!
2432	BAÑERA TRANSPARENTE PARA BEBE	9100.0	13650
997	BARBIJO P/POLVO ( 50 U)	10493.2	15739.8
4857	BARBIJO TELA	75.0	112.5
1092	BARNIZ MARINOa X 1/4	3780.0	5670
1462	BARNIZ MARINO b X 1/2	5880.0	8820
493	BARNIZ MARINO c X 1	10650.0	15975
3181	BARNIZ SINTETICOa X 1/4	3300.0	4950
753	BARNIZ SINTETICO b X 1/2	5160.0	7740
882	BARNIZ SINTETICO c X 1	9405.0	14107.5



0999-1413-1544



2085 A 2091



2092 A 2099



2100 A 2103



822



2413	BARNIZ SINTETICOd X 4	36330.0	54495
4661	BARRA 1 METRO 7 PINCHES FLOR X 10U	3583.8	5375.7
5755	BARRA DE EXTENSION 1/2PLG X125MM IN	6330.9	9496.35
5754	BARRA DE EXTENSION 1/2PLG X250MM IN	4052.9	6079.35
13	BARRA SILICONA 1 K FINA 90U APROX	9837.5	14756.25
14	BARRA SILICONA 1 K GRUESA 40U APROX	9837.4	14756.1
3831	BARRAL ALUMINIO CURVO CORTO BLANC	10988.2	16482.3
3832	BARRAL ALUMINIO CURVO CORTO NATUR	7524.6	11286.9
3829	BARRAL ALUMINIO CURVO LARGO BLANC	13215.5	19823.25
3830	BARRAL ALUMINIO CURVO LARGO NATUR	9041.2	13561.8
3705	BARRAL ALUMINIO 'U' BLANCO 90x90x90	14716.5	22074.75
3706	BARRAL ALUMINIO 'U' NATURAL 90x90x90	10062.1	15093.15
3255	BARRAL DE SUJECION ACERO INOXIDABLE	18634.4	27951.6
2694	BARRAL MADERA 1.40mx22 X 5U	3925.2	5887.8
3070	BARRAL MADERA 1.60mx22 X 5U	4204.7	6307.05
3071	BARRAL MADERA 1.80mx22 X 5U	4974.9	7462.35
3072	BARRAL MADERA 2.00mx22 X 5U	5080.1	7620.15
3073	BARRAL MADERA 2.20mx22 X 5U	5248.3	7872.45
3074	BARRAL MADERA 2.40mx22 X 5U	5583.8	8375.7
3075	BARRAL MADERA 2.60mx22 X 5U	6532.8	9799.2
3076	BARRAL MADERA 2.80mx22 X 5U	6698.0	10047
3077	BARRAL MADERA 3.00mx22 X 5U	7435.5	11153.25
4950	BARRAL P/GARRAFA 10KG C/LLAVE	7467.6	11201.4
5767	BARRAL SEGURIDAD REBATIBLE MEDIANA	27577.1	41365.65
5284	BARRAL SEGURIDAD REBATIBLE MEDIANA	30619.7	45929.55
5283	BARRAL SEGURIDAD REBATIBLE MEDIANA	29070.0	43605
1198	BARRE HOJA aCRECCHIO MEDIANO(10 U )	1305.7	1958.55
2056	BARRE HOJA bCRECCHIO GRANDE (10 U )	3107.4	4661.1
16	BARRE HOJA NACIONAL MEDIANO 24U	832.0	1248



2485 A 2492



1259



1701-18-2616-19



607	BARRE HOJA OPTIMO aCHICO ( 10 U )	2330.5	3495.75
1629	BARRE HOJA OPTIMO bMEDIANO ( 10 U )	2684.5	4026.75
643	BARRE HOJA OPTIMO cGRANDE (10U)	6770.3	10155.45
1389	BARRE HOJA PSB GRANDE (10 U )	1701.1	2551.65
15	BARRE HOJA TOTH METAL 18 D	6138.4	9207.6
5621	BARREHOJA GIGANTE CON ROSCA PSB	1417.5	2126.25
502	BARREHOJA METALICO C/CABO MADERA	#N/A	#VALUE!
5861	BARREHOJAS EXTENSIBLE CON CABO ROT	10624.0	15936
1151	BARRENAS X 4 U IDEAL PARA HACER ROSC	3763.6	5645.4
2594	BARRETA a40 Cms. x 3/4"	7751.1	11626.65
2595	BARRETA b50 Cms. x 3/4"	8929.0	13393.5
2596	BARRETA c60 Cms. x 3/4"	10486.8	15730.2
2597	BARRETA d70 Cms. x 3/4"	11474.7	17212.05
2599	BARRETA e80 Cms. x 3/4"	12918.6	19377.9
2598	BARRETA f80 Cms. x 1"	24077.8	36116.7
2546	BARRETA g100 Cms. x 3/4"	14248.4	21372.6
5422	Barreta hex pata cabra saca clavo 16mm x	7708.6	11562.9
6194	Barreta hex pata cabra saca clavo 16mm x	9906.6	14859.9
6195	Barreta hex pata cabra saca clavo 18mm x	14088.4	21132.6
3338	BARRETIN	6877.2	10315.8
4906	BASE 1 TOMA C/N EXT 10 AMP STAR BOX	749.7	1124.55
4907	BASE 2 TOMA C/N EXT 10 AMP STAR BOX	1012.1	1518.15
4786	BASE aTANQUE 500 LTS	24136.3	36204.45
2464	BASE aTANQUE SUPER REF (0,90X100CM)	31465.0	47197.5
4787	BASE bTANQUE 1000 LTS	24961.3	37441.95
3235	BASE bTANQUE SUPER REF (1,03X1,10CM)	33976.3	50964.45
3642	BASE C/TENSOR 1 1/4 CAÑO TENSOR 1 1/4	502.8	754.2
3378	BASE INCLINADA C/TENSOR (250 Un.)	529.2	793.8
1611	BASTIDOR 1 PUNTO MITO	1506.0	2259

3552			3195	
2950				
2451				
		0020		
0022				

1177	BASTIDOR 1 PUNTO Y 1 TOMA MITO	2177.0	3265.5
912	BASTIDOR 1 TOMAS MITO	1512.7	2269.05
1910	BASTIDOR 2 PUNTOS MITO	2249.8	3374.7
42	BASTIDOR 2 TOMAS MITO	2188.8	3283.2
5801	BATERIA DE LITIO 20V (P20S) 4AH BASE CU	62223.4	93335.1
6298	BATERÍA LI-ION DE 1,5 AH - VOLTAJE: 12V	97442.8	146164.2
1482	BENCINA FLUIDO ENCENDEDORES 150 CM	2686.6	4029.9
3013	BICHO aRED REJILLA INSECTOS 8X8 (20010	1638.0	2457
4626	BICHO bRED REJILLA INSECTOS 9X9 (20010	1755.0	2632.5
3014	BICHO RED REJILLA INSECTOS 11X11 (2001	1820.0	2730
3015	BICHO RED REJILLA INSECTOS 13X13 (2001	2080.0	3120
764	BICHO RED REJILLA INSECTOS 15X15 (2001	2275.0	3412.5
3025	BICHO RED REJILLA INSECTOS 18X18 (2001	2730.0	4095
3026	BICHO RED REJILLA INSECTOS 20X20 (2001	2860.0	4290
5909	BICICLETA RODADO 29 CAMBIOS 21 SHIM	273700.0	410550
1789	BIFERA ENLOZADAa N*2 KUFO	15210.0	22815
2692	BIFERA ENLOZADAb Nª 3 KUFO (600819)	17940.0	26910
3637	BIFERA ENLOZADAb Nª 4 KUFO	20150.0	30225
941	BISAGRA 1842 X 38 MM 12U	350.0	525
674	BISAGRA 1842 X 50 MM 12U	387.5	581.25
675	BISAGRA 1842 X 63 MM 12U	655.0	982.5
4814	BISAGRA 1842 X 75 MM 12U	1080.5	1620.75
5012	BISAGRA 5005 *BGN* BCEDA 38 mm X 24	3391.7	5087.55
5013	BISAGRA 5005 *BGN* BCEDA 50 mm X 24	4575.9	6863.85
2455	BISAGRA 5005 *BGN* BCEDA 63 mm X 24	5580.5	8370.75
2940	BISAGRA 5005 *BGN* BCEDA 76 mm X 24U	9889.4	14834.1
825	BISAGRA 5005 BRONCEADA 101 mm (4") (	12500.0	18750
1414	BISAGRA 5005 BRONCEADA 25 mm (1 ") (x	3914.5	5871.75



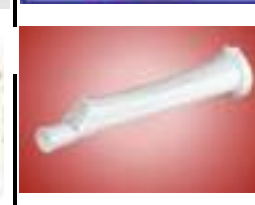
3059-  
2983-  
2984



2742



2601



3319-3320



0027



3018



28 A 30



2986














1543	BISAGRA 5005 BRONCEADA 38 mm (1 1/2") (x 12 Pares)	2867.0	4300.5
1412	BISAGRA 5005 BRONCEADA 51 mm (2") (x 12 Pares)	4805.4	7208.1
1542	BISAGRA 5005 BRONCEADA 63 mm (2 1/2") (x 12 Pares)	6264.6	9396.9
715	BISAGRA 5005 BRONCEADA 76 mm (3") (x 12 Pares)	7689.9	11534.85
824	BISAGRA 5005 BRONCEADA 89 mm (3 1/2") (x 12 Pares)	9583.0	14374.5
1423	BISAGRA A RESORTE 25 MM MUEBLE COD	240.9	361.35
2362	BISAGRA A RESORTE 25 MM MUEBLE CODO 18*	1050.3	1575.45
1620	BISAGRA A RESORTE 25 MM MUEBLE COD	240.9	361.35
2363	BISAGRA A RESORTE 35 MM APERTURA 16	1866.8	2800.2
758	BISAGRA A RESORTE 35 MM MUEBLE CODO 0*	276.6	414.9
760	BISAGRA A RESORTE 35 MM MUEBLE COD	1039.8	1559.7
759	BISAGRA A RESORTE 35 MM MUEBLE COD	276.6	414.9
2364	BISAGRA A RESORTE 35 MM RINCONERA A	240.9	361.35
999	BISAGRA FICHA CARP 2x3x1.5 REV PULIDO	810.4	1215.6
1413	BISAGRA FICHA CARP 2x3x1.5 REV Z/DOR	944.8	1417.2
1544	BISAGRA FICHA CARP 2x3x1.5 REV Z/PLATA	944.8	1417.2
736	BISAGRA FICHA CARP 2x5x1.5 REV PULIDO	810.4	1215.6
887	BISAGRA FICHA CARP 2x5x1.5 REV Z/DOR	944.8	1417.2
2081	BISAGRA FICHA CARP 2x5x1.5 REV Z/PLATA	944.8	1417.2
2082	BISAGRA FICHA CARP 80x20x1.5 REV PULIDO	650.0	975
2083	BISAGRA FICHA CARP 80x20x1.5 REV Z/DOR	753.2	1129.8
2084	BISAGRA FICHA CARP 80x20x1.5 REV Z/PLATA	753.2	1129.8
2090	BISAGRA FICHA HERRERO 100x33 REV. (12 U)	1222.8	1834.2
2085	BISAGRA FICHA HERRERO 60x7x8 REV. (24 U)	659.2	988.8
2086	BISAGRA FICHA HERRERO 80x22 REV. (24 U)	669.5	1004.25




2087	BISAGRA FICHA HERRERO 80x33 REV. PUL.	938.3	1407.45
2088	BISAGRA FICHA HERRERO 80x7x6.5 REV (5	653.9	980.85
2091	BISAGRA FICHA HERRERO 80x7X8 REV. (24	693.7	1040.55
2089	BISAGRA FICHA HERRERO 90x22 REV. (24	823.3	1234.95
6156	BISAGRA FORJADA DE ATORNILLAR 250MM	3418.1	5127.15
2094	BISAGRA MUNICION CARP. 100x 75 PUL. (3	2045.8	3068.7
2095	BISAGRA MUNICION CARP. 100x 75 ZIN. (1	2194.6	3291.9
2096	BISAGRA MUNICION CARP. 100x 88 PUL. (3	2263.3	3394.95
2097	BISAGRA MUNICION CARP. 100x 88 ZIN. (1	2231.9	3347.85
2098	BISAGRA MUNICION CARP. 100x100 PUL. (3	2417.7	3626.55
2099	BISAGRA MUNICION CARP. 100x100 ZIN. (3	2584.4	3876.6
2092	BISAGRA MUNICION CARP. 75x 75 PUL. (12	1673.8	2510.7
2093	BISAGRA MUNICION CARP. 75x 75 ZIN. (12	1835.6	2753.4
2102	BISAGRA MUNICION HERR. 100x 36 PUL. (3	1489.7	2234.55
2103	BISAGRA MUNICION HERR. 100x 75 PUL. (3	1863.9	2795.85
4554	BISAGRA MUNICION HERR. 100X100 (12 U	2243.9	3365.85
2100	BISAGRA MUNICION HERR. 75x 36 PUL. (2	1131.6	1697.4
2101	BISAGRA MUNICION HERR. 75x 75 PUL. (1	1501.9	2252.85
659	BISAGRA NEGRA ATORNILLAR 10 cm # 32x	1828.4	2742.6
660	BISAGRA NEGRA ATORNILLAR 15 cm # 32x	2680.5	4020.75
3415	BISAGRA NEGRA ATORNILLAR 20 cm # 32x	3148.3	4722.45
822	BISAGRA P/PUERTA MOSQUITERO CHARO	1521.8	2282.7
2487	BISAGRA POMELA STANDARD BRONCEADA	1370.7	2056.05
2488	BISAGRA POMELA STANDARD BRONCEADA	#N/A	#VALUE!
2485	BISAGRA POMELA STANDARD BRONCEADA	804.8	1207.2
2486	BISAGRA POMELA STANDARD BRONCEADA	924.4	1386.6
2951	BISAGRA POMELA STANDARD MIXTA PUL.	628.3	942.45
2491	BISAGRA POMELA STANDARD NIQUELADA	1370.7	2056.05
2492	BISAGRA POMELA STANDARD NIQUELADA	#N/A	#VALUE!

		
<b>REGULADORES</b>		<b>33-1611-1610</b>
		
<b>1533</b>	<b>1076</b>	<b>1045-1534</b>
		
<b>1087</b>	<b>1102</b>	<b>1101</b>
		
<b>1100</b>	<b>1443</b>	<b>1077</b>
		
<b>1694-2231</b>		<b>1477</b>
		
<b>1088-2614-1089-2054-1090-1760</b>	<b>1091</b>	

2489	BISAGRA POMELA STANDARD NIQUELADA	804.8	1207.2
2490	BISAGRA POMELA STANDARD NIQUELADA	924.4	1386.6
793	BISAGRA 'T' Hro. PULIDO 3" 76 mm (x 12 P	12102.1	18153.15
1545	BISAGRA 'T' Hro. PULIDO 4" 101 mm (x 12	13575.7	20363.55
1001	BISAGRA 'T' Hro. PULIDO 5" 127 mm (x 6 P	8841.3	13261.95
1000	BISAGRA 'T' Hro. PULIDO 6" 152 mm (x 6 P	9740.8	14611.2
4011	BISELADOR 3 MM PTORNILLO RULHMAN	2475.0	3712.5
4012	BISELADOR 4 MM PTORNILLO RULHMAN	2612.5	3918.75
4325	BISELADOR 5 MM PTORNILLO RULHMAN	2625.0	3937.5
4013	BISELADOR 6 MM PTORNILLO RULHMAN	2750.0	4125
4014	BISELADOR 8 MM PTORNILLO RULHMAN	2750.0	4125
5633	Bisturi de precisión para hobby - Cuerpo d	2232.5	3348.75
5810	BLISTER X10 HOJAS PARA CUTTER TRAPEZ	1039.3	1558.95
5884	BLISTER X10 PUNTAS DOBLES PH2/PH2 X6	7840.0	11760
5808	BLISTER X10 PUNTAS MAGNETICAS PH2 X3	18328.5	27492.75
1069	BOCALLAVE DE BAÑO DE BRONCE CIEGO	7107.4	10661.1
5875	BOCALLAVE HEXAGONAL 11MM ENCASTR	2216.3	3324.45
5876	BOCALLAVE HEXAGONAL 15MM ENCASTR	2159.3	3238.95
5877	BOCALLAVE HEXAGONAL 20MM ENCASTR	2800.0	4200
5962	BOCALLAVE HEXAGONAL 27MM ENCASTR	4726.8	7090.2
5113	BOCALLAVE UNIVERSAL 7 MM A 19 MM (E	9238.9	13858.35
460	BOCALLAVES DE BRONCE PLATIL CUADRA	3169.2	4753.8
1701	BOCALLAVES DE BRONCE PLATIL REDOND	2912.8	4369.2
1884	BOCALLAVES DE BRONCE PULIDO CUADRA	3169.2	4753.8
18	BOCALLAVES DE BRONCE PULIDO REDOND	2912.8	4369.2
4741	BOCALLAVES DE CHAPA BLANCO RECTANG	490.9	736.35
3370	BOCALLAVES DE CHAPA NEGRO RECTANG	490.9	736.35
2616	BOCALLAVES DE CHAPA PLATIL REDONDO	221.4	332.1
19	BOCALLAVES DE CHAPA PULIDO REDOND	215.0	322.5

		
<p>1647-0036-1648-1952-1002</p> 	<p>1924</p> 	
<p>1158</p> 	<p>1113</p> 	<p>1568</p> 
<p>0076</p> 		<p>1567-1565-1599-1885</p> 
		
<p>1516</p>	<p>2299 A 2301</p>	<p>2014-2015</p>

6253	BOCALLAVES MAGNETICAS A 1/4"X 5 PZS	4323.8	6485.7
6254	BOCALLAVES MAGNETICAS B 5/16" X 5 PZS	4533.7	6800.55
6255	BOCALLAVES MAGNETICAS C 3/8" X 5 PZS	4721.5	7082.25
6256	BOCALLAVES MAGNETICAS D 7/16" X 5 PZS	5406.5	8109.75
3552	BOCHA P/CANA DESTAPA CANERIA	5541.4	8312.1
2721	BOLSA CONSORCIO 60X90 CM. X10	780.0	1170
2722	BOLSA CONSORCIO 80X1.10 CM. X10	1495.0	2242.5
2723	BOLSA CONSORCIO 90X1.20 CM. X10	2860.0	4290
3195	BOLSA DE AGUA CALIENTE	4065.0	6097.5
3202	BOLSA DE COMPRAS 40X44	1080.0	1620
1387	BOLSA DE COMPRAS 50X50	1320.0	1980
6183	BOLSA DIVISORA DE TORNILLOS (A X A): 25	8553.2	12829.8
1312	BOLSA P/CORRALON 48 X 70 CM X 10 100	1637.9	2456.85
1650	BOLSA P/CORRALON 48 X 70 CM X 10 80 M	1538.7	2308.05
2724	BOLSA RESIDUO 45X60 CM. X10	507.0	760.5
2725	BOLSA RESIDUO 50X70 CM. X10	637.0	955.5
2451	BOLSO MATERO	13000.0	19500
5432	BOLSO P/TRANSPORTAR MASCOTAS 53 CM	10510.5	15765.75
5569	Bolso portaherramientas 16 pulg INDUSTRI	36078.2	54117.3
5247	Bolso portaherramientas 24 pulg INDUSTRI	46411.6	69617.4
5511	Bolso rigido carrito 20 pulg max 20kg EMT	84311.9	126467.85
2171	BOMBA AGUA PERISFERICA 1 HP	90590.6	135885.9
5043	BOMBA AGUA PERISFERICA 1/2 HP LUSQT	44321.6	66482.4
3238	BOMBA CENTRIFUGA 1HP Cpm158	128862.5	193293.75
1648	BOMBA CENTRIFUGA 3/4 CPM146	95174.2	142761.3
5203	BOMBA CENTRIFUGA Turbina Bronce 1 H	112981.0	169471.5
5958	BOMBA DE ENGRASE MANUAL INDUSTRIA	28383.4	42575.1
6133	BOMBA DESOLADORA, DIAMETRO DE LA B	133123.0	199684.5
2375	BOMBA EXTRACTOR LIQUIDOS IMPORTAD	0.0	0



1597	BOMBA PERIFERICA 1/2 "OMAHA"	34300.0	51450
5590	BOMBA PERIFERICA 1/2 GARDEN PLUS	29250.0	43875
2869	BOMBA PLAST P/ KEROSENE GDE P	11065.7	16598.55
1433	BOMBA PRESURIZADORA *OMAHA* 2 BA	43439.0	65158.5
5591	BOMBA PRESURIZADORA GARDEN PLUS	39875.0	59812.5
1581	BOMBA PRESURIZADORA LPS15-8.5Z	59488.7	89233.05
5656	BOMBA T/ SIFON 550 MM WADFOW	1792.1	2688.15
4990	BOMBILLA URBANA SACAYERBA	2340.0	3510
440	BOMBILLAS C/BIROLA DESARMABLE ROSA	2145.0	3217.5
1358	BOMBILLAS HEXAGONALES 12 U	910.0	1365
20	BOMBILLAS METALIZADAS COLOR 12 U (10	1027.0	1540.5
5260	boquilla magnetica aimpacto 10mm-1/4 h	6209.3	9313.95
1105	BOQUILLA TERMOFUSORA NEGRO 20 mm	4318.0	6477
1106	BOQUILLA TERMOFUSORA NEGRO 25 mm	4710.6	7065.9
1107	BOQUILLA TERMOFUSORA NEGRO 32 mm	7317.2	10975.8
5015	BOQUILLA TERMOFUSORA VERDE 1/2 "	6659.7	9989.55
5016	BOQUILLA TERMOFUSORA VERDE 3/4 "	8393.1	12589.65
6185	BORDEADORA A BATERIA 300MM (P20S) 2	158611.5	237917.25
2274	BORDEADORA C/2 RULEMANES (600 WAT	61111.1	91666.65
6166	Bordeadora Inalambrica 12v + bateria + cu	67916.2	101874.3
6104	bordeadora wimer 600w	52796.3	79194.45
22	BORNES PARA BATERIA POR X 2 U	1597.2	2395.8
2578	BOTA CANA LARGA TALLE 39/40	18948.3	28422.45
2579	BOTA CANA LARGA TALLE 41	18948.3	28422.45
2580	BOTA CANA LARGA TALLE 42	18948.3	28422.45
2581	BOTA CANA LARGA TALLE 43	18948.3	28422.45
2582	BOTA CANA LARGA TALLE 44	18948.3	28422.45
2583	BOTA CANA LARGA TALLE 45/46	18948.3	28422.45
5228	BOTINES DE SEGURIDAD *SOLO ENCARGU	21760.2	32640.3



4697	BOYA OBTURADOR PESO REGULABLE EGE	12890.1	19335.15
5248	BOYA OBTURADOR TIPO IDEAL	1644.5	2466.75
4696	BOYA OBTURADOR UNIVERSAL IDEAL	2417.1	3625.65
5373	BOYA P/CLORO *ANIMALITOS*	2182.4	3273.6
2983	BOYA P/PASTILLA HONGO (70 Un.)	1518.7	2278.05
3059	BOYA P/PASTILLA SATELITAL CHICA (100 U	1724.6	2586.9
2984	BOYA P/PASTILLA SATELITAL GRANDE (25	2701.4	4052.1
4133	BOYA PLASTICA VERDE IDEAL	605.4	908.1
5401	BOYA TERGOPOL 1/2" PRESION ENNA	2931.3	4396.95
5402	BOYA TERGOPOL 3/4" PRESION ENNA	3479.4	5219.1
2742	BOYA UNIVERSAL DE PESO REGULABLE (60	3823.7	5735.55
2601	BRASERO MANTIENE EL CALOR DE LA COM	18200.0	27300
4316	BRAZO DE DUCHA LORENZO	1880.0	2820
5296	BRAZO DUCHA *NEGRO* 90   35 Cms. ACE	3393.0	5089.5
2325	BRAZO DUCHA *NEGRO* 90   50 Cms. ACE	4446.0	6669
3319	BRAZO DUCHA 90   35 Cms. ACERO INOX.	2203.7	3305.55
3320	BRAZO DUCHA 90   50 Cms. ACERO INOX.	3148.1	4722.15
6184	BROCA CONICA DIAMANTADA 9-50	17461.6	26192.4
1329	BROCA ESCALONADA PARA METALES 4-20	6986.6	10479.9
2071	BROCA ESCALONADA PARA METALES 4-32	11905.7	17858.55
2426	BROCHE CON PORTACANDADO 100mm ZN	3835.0	5752.5
5666	BROCHE MADERA X 24 BROCHES	1050.0	1575
3018	BROCHE PARA ROPA PLASTICO X 12 U (400	#N/A	#VALUE!
30	BROCHE VALIJA CHICO	549.3	823.95
27	BROCHE VALIJA GRANDE	1853.8	2780.7
3653	BROCHES MEDIA SOMBRA BAIARDI (x100	4335.5	6503.25
2986	BROCHES MEDIA SOMBRA MULTIMAXI (x	8627.2	12940.8
3032	BURLETE AUTOADHESIVO 10 x 05 mm x 5	1139.0	1708.5
3033	BURLETE AUTOADHESIVO 10 x 10 mm x 5	1435.8	2153.7

2605


0043  
0037

2147  
2149

132  
2-  
210  
7-  
210  
8

743-1004-1703

3034	BURLETE AUTOADHESIVO 15 x 10 mm x 5	1813.3	2719.95
3035	BURLETE AUTOADHESIVO 15 x 15 mm x 5	2373.8	3560.7
3036	BURLETE AUTOADHESIVO 20 x 10 mm x 5	2168.1	3252.15
3037	BURLETE AUTOADHESIVO 20 x 15 mm x 5	2793.1	4189.65
3038	BURLETE AUTOADHESIVO 20 x 20 mm x 5	3328.2	4992.3
4364	BURLETE CHORIZO C/ARENA 80 Cms. 12U	#N/A	#VALUE!
5738	BURLETE DOBLE BISON 93 X 3 CM	4808.7	7213.05
2446	BURLETE VA Y VIENE PARA QUE EL FRIO N	7150.0	10725
2151	Buscapolo AC 100V-500V 190mm EMTOP	1395.5	2093.25
31	BUSCAPOLO ECO 12 UNIDADES	315.0	472.5
2539	BUSCAPOLO N <sup>o</sup> 2 PUNTA MAGNETICA (12	1305.5	1958.25
1426	BUZON PARA PARED R3 27X 20 X 9,5 CERR	39148.0	58722
720	BUZON PARA REJA R1 27 X 20 X 9,5 VGM	28199.9	42299.85
673	BUZON PARA REJA R7 30 X 20 X 10 BOCA A	33010.4	49515.6
2441	BUZON PARED C/LLAVE TAMBOR [REF CP	25543.4	38315.1
1644	BUZON PARED C/LLAVIN [REF CP 010]	25543.4	38315.1
1609	BUZON REJA C/LLAVIN [REF CP 001]	29900.7	44851.05
2442	BUZON REJA C/LLAVIN Y TIMBRE [REF CP	29900.7	44851.05
3088	CABEZA aREGULADOR P/G 10 KG SIN MAN	4727.4	7091.1
5615	Cabeza Mandril 13mm JADEVER	6705.8	10058.7
6369	CABEZA MANDRIL TALADRO ROTT 13 MM	7850.6	11775.9
5251	CABEZA REGULADOR * VERDE*1,5 MTS P/	5556.8	8335.2
1440	CABEZA REGULADOR 0,80 MTS P/G 10 KG	6787.6	10181.4
1570	CABEZA REGULADOR 1,5 MTS P/G 10 KG	7266.9	10900.35
1230	CABEZA REGULADOR 2 MTS P/G 10 KG	7746.8	11620.2
6179	CABEZAL BIDETAZO (5236) REPUESTO PLA	2934.1	4401.15
5998	CABLE aARMADO CALEFON 1,5 MTS NACIO	3435.6	5153.4
33	CABLE aARMADO CALEFON 2 MTS NACION	3176.3	4764.45
5999	CABLE aARMADO CALEFON 3 MTS NACION	4290.9	6436.35



3833	CABLE ACERO PLASTIFICADO 4 mm (x 100	9360.0	14040
2637	CABLE ACERO USO GRAL GALVA 6X7+1 3 M	22856.3	34284.45
2693	CABLE ACERO USO GRAL GALVA 6X7+1 4 M	41687.5	62531.25
1952	CABLE BATERIA b400 AMPER	10241.3	15361.95
1647	CABLE BATERIA d1000 AMPER	18455.6	27683.4
3348	CABLE CANAL 10X20 CON ADHESIVO X 2M	1228.7	1843.05
2431	CABLE CANAL 18X21 C/A X2	2096.5	3144.75
4312	CABLE CANAL 7X14 C/AD X2 MTS	908.9	1363.35
1533	CABLE DE 2 RCA A 2 RCA 2 MTS	1619.5	2429.25
1076	CABLE DE 2 RCA A PLUG 2 MTS	1247.0	1870.5
1045	CABLE DE 3 RCA A 3 RCA X 1,5 MTS	1619.5	2429.25
1087	CABLE DE 3 RCA A PLUG	1247.0	1870.5
1077	CABLE DE PLUG A PLUG TRANSMITE SONID	1225.4	1838.1
1088	CABLE HDMI A HDMI 1,50 Mts	#N/A	#VALUE!
1113	CABLE IPHONE 4	1462.5	2193.75
1158	CABLE IPHONE 5 - 6 . 7	1462.5	2193.75
5232	Cable para cargador USB-C Carga Max 3Ah	2263.3	3394.95
1144	CABLE PARALELO 2 X 2,5 BLANCO	87990.0	131985
3379	CABLE PARALELO 2X1.5 ECO BLANCO	54777.6	82166.4
76	CABLE PLANCHA X 1,5 MTS 3 X 0,50 MM C	4029.5	6044.25
5409	CABLE TIPO C A TIPO C	2700.0	4050
1540	Cable tipo taller 2x1,5 X 100MTS	83676.3	125514.45
5080	Cable tipo taller 2x2,5 X 100MTS	111281.3	166921.95
2306	Cable tipo taller 2x4 X 100MTS	162178.7	243268.05
5079	Cable tipo taller 3x1,5 X 100MTS	120162.7	180244.05
5087	Cable tipo taller 3x2,5 X 100MTS	127100.8	190651.2
3128	CABLE UNIPOLAR NORMALIZADO 1,5 X 10	28435.0	42652.5
2574	CABLE UNIPOLAR NORMALIZADO 2,5 X 10	41442.5	62163.75
5086	CABLE UNIPOLAR NORMALIZADO 4 X 100	64384.1	96576.15

		49-0050	1135 
0044		45	0047 
0048			1191-1906 
			
52-53-0054-1265-0055-2411-1364		679	1031 
		1916-0340	1351 

3827	CABLE UNIPOLAR NORMALIZADO 6 X 100	100454.2	150681.3
4970	CABLE USB A MICRO USB REFORZADO V8	1950.0	2925
3422	CABLE USB A MICRO USB TIPO C	1950.0	2925
1516	CABO ALUMINIO ESTRIADO 1.5 MTS	5225.0	7837.5
5534	CABO AMARRE SUJECION 1,5M SKY	33171.8	49757.7
2299	CABO AZADA 1,20 Mts. (12 Un)	3943.8	5915.7
2300	CABO AZADA 1,35 Mts. (12 Un)	4892.6	7338.9
2301	CABO AZADA 1,50 Mts. (12 Un)	5131.9	7697.85
2014	CABO BARRENDERO C/ROSCA 1.5 Mts. (24	1858.5	2787.75
2922	CABO BIFERA (12 Un.)	730.7	1096.05
2015	CABO ESCOBILLON C/ROSCA 1.2 Mts. (24 U	1008.9	1513.35
4994	CABO ESCOBILLON C/ROSCA 1.5 Mts. (24 U	1301.0	1951.5
2302	CABO GUADANA (12 Un)	3869.4	5804.1
2303	CABO HACHA 90 Cms. (12 Un)	3421.3	5131.95
2304	CABO HACHA VIZCAINA 90 Cms. (12 Un)	4311.6	6467.4
2307	CABO HACHITA VIZCAINA 35 Cms. (12 Un.)	1400.5	2100.75
2308	CABO LABRADO GRUESO 25 Cms. (12 Un.)	572.2	858.3
2309	CABO LABRADO GRUESO 30 Cms. (12 Un.)	671.2	1006.8
2310	CABO LABRADO GRUESO 35 Cms. (12 Un.)	724.6	1086.9
2311	CABO LABRADO GRUESO 40 Cms. (12 Un.)	924.2	1386.3
2495	CABO LIMA MADERA 12 Cms. (12 Un.)	730.7	1096.05
2312	CABO MACETA 25 Cms. (12 Un.)	473.0	709.5
2313	CABO MACETA 30 Cms. (12 Un.)	539.8	809.7
2314	CABO MACETA 35 Cms. (12 Un.)	656.8	985.2
2315	CABO MACETA 40 Cms. (12 Un.)	702.2	1053.3
2316	CABO MARTILLO CARPINTERO 25 Cms. (12	421.7	632.55
2317	CABO MARTILLO CARPINTERO 30 Cms. (12	476.7	715.05
2318	CABO MARTILLO CARPINTERO 35 Cms. (12	517.0	775.5
2319	CABO MARTILLO CARPINTERO 40 Cms. (12	662.4	993.6



0058-59



1055-1056-1057





65-0067



0867-868-72



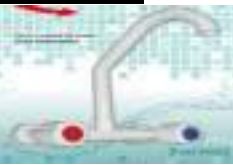
2320	CABO MARTILLO GALPONERO (12 Un.)	1137.7	1706.55
2321	CABO MAZA 90 Cms. (12 Un)	2548.9	3823.35
2323	CABO PALA EMPUNADURA METALICO de	2694.1	4041.15
2324	CABO PALA EMPUNADURA PLASTICO de 7	2319.7	3479.55
2326	CABO PICO 90 Cms. (12 Un)	4004.3	6006.45
3643	CABO PLASTICO REFORZADO "FAMA" 1.5	6960.8	10441.2
2327	CABO RASTRILLO 1,35 Mts. (12 Un)	3782.8	5674.2
2328	CABO RASTRILLO 1,50 Mts. (12 Un)	4097.3	6145.95
3061	CABO SACAHOJA ALUMINIO C/REGATON	#N/A	#VALUE!
2330	CABO SERRUCHO MADERAb MEDIANO	4108.7	6163.05
5472	CABO TELESCOPICO 4 MTS	26375.0	39562.5
2332	CABO TIJERA 20 Cms. (12 Un.)	821.7	1232.55
2333	CABO TIJERA 25 Cms. (12 Un.)	977.4	1466.1
2334	CABO TIJERA 30 Cms. (12 Un.)	1124.4	1686.6
3582	CACEROLAS ALUMINIO ECO X 3 (500401)	60450.0	90675
3583	CACEROLAS ALUMINIO ECO X 4 (500400)	53170.0	79755
3584	CACEROLAS REFORZADAS ALUMINIO X 4 (	85800.0	128700
5207	CADENA CON CANDADO 90 CM *PITBUILD	5850.0	8775
397	CADENA CON LLAVE DE 1 METRO	8850.0	13275
375	CADENA NUDO 17 X 30 MTS	22716.9	34075.35
376	CADENA NUDO 18 X 30 MTS	22716.9	34075.35
5809	CADENA PARA MOTOSIERRA 12PLG / 300M	13661.5	20492.25
5811	CADENA PARA MOTOSIERRA 16PLG / 400M	16469.7	24704.55
6238	CADENA PASO FINO	3510.0	5265
6239	CADENA PASO GRUESA	3510.0	5265
5658	CADENA PATENTE GALVANIZADA Nº 30 (B	78590.4	117885.6
5659	CADENA PATENTE GALVANIZADA Nº 40 (B	75729.7	113594.55
5660	CADENA PATENTE GALVANIZADA Nº 50 (B	73655.3	110482.95
5661	CADENA PATENTE GALVANIZADA Nº 60 (B	72345.0	108517.5



5662	CADENA PATENTE GALVANIZADA Nº 70 (B	71777.3	107665.95
5663	CADENA PATENTE GALVANIZADA Nº 80 (B	69986.7	104980.05
5664	CADENA PATENTE GALVANIZADA Nº 90 (B	69986.7	104980.05
1892	CADENA PLASTICA NEGRA/AMARILLA X 25	45927.0	68890.5
2739	CADENA PLASTICA ROJA/BLANCA X 25MTS	45927.0	68890.5
2912	CADENA ZINCADA N 30 (Caja 12.5 Kg. 5.15	7504.9	11257.35
3870	CADENA ZINCADA N 35 (Caja 12.5 Kg. 4.35	7346.3	11019.45
3527	CADENA ZINCADA N 40 (Caja 12.5 Kg. 3.10	7029.1	10543.65
3536	CADENA ZINCADA N 45 (Caja 12.5 Kg. 2.44	7029.1	10543.65
1179	CADENA ZINCADA N 50 (Caja 12.5 Kg. 2.00	7029.1	10543.65
3628	CADENA ZINCADA N 55 (Caja 12.5 Kg. 1.67	7029.1	10543.65
1334	CADENA ZINCADA N 60 (Caja 12.5 Kg. 1.45	6711.9	10067.85
926	CADENA ZINCADA N 65 (Caja 12.5 Kg. 1.25	6711.9	10067.85
3629	CADENA ZINCADA N 70 (Caja 12.5 Kg. 1.08	6711.9	10067.85
2605	CAFETERA ALUMINIO X 1 LT (500408)	9230.0	13845
5461	Caja 1000 Unid Grampa Corona 12X6,3X1,	2179.6	3269.4
1444	CAJA APILABLE CONTENEDOR 2PL 23X12X	#N/A	#VALUE!
561	CAJA APILABLE CONTENEDOR 3A2PL 34X1	#N/A	#VALUE!
1493	CAJA CERRADURA PARA SOLDAR (PRIVE 20	3597.6	5396.4
43	CAJA CERRADURA PARA SOLDAR (PRIVE 20	2995.4	4493.1
37	CAJA CERROJO PARA SOLDAR (ACYTRA 50)	2230.7	3346.05
831	CAJA CERROJO PARA SOLDAR (PRIVE 210)	2585.1	3877.65
5926	Caja de Herramientas Metalica 363x150x1	26261.8	39392.7
2698	CAJA DE HIERRO CUADRADA GRDE 10X10	861.3	1291.95
2560	CAJA DE HIERRO MIGNON 5X5	332.6	498.9
1465	CAJA DE HIERRO OCTOGONAL	332.6	498.9
2909	CAJA DE HIERRO RECTANGULAR	332.6	498.9
36	CAJA DE PASE *OCTOGONAL* 9 CM X 4,5 (	538.5	807.75
506	CAJA DE PASE 115 X 115 X 50 PVC	859.1	1288.65




1218	CAJA DE PASE 115 X 115 X 80 PVC	3459.1	5188.65
520	CAJA DE PASE 90 X 90 X 55 PVC	2280.9	3421.35
5352	Caja de seguridad electronica 27L EMTOP	165612.7	248419.05
5354	Caja de seguridad electronica 52L EMTOP	218845.4	328268.1
5697	Caja dispenser de mechas 340x320x430 32	39994.5	59991.75
3816	CAJA FIBRO FACIL P/ENROLLADOR DE 4 M	2351.2	3526.8
3817	CAJA FIBRO FACIL P/ENROLLADOR DE 6 M	2351.2	3526.8
3818	CAJA FIBRO FACIL P/ENROLLADOR DE 8 M	2653.5	3980.25
902	CAJA FIJ. ALET. Ex. c/Agu. Lat. 2x4 (x10 Un.	20147.0	30220.5
1398	CAJA FIJ. ALET. Ex. c/Agu. Lat. 2x5 (x10 Un.	23326.0	34989
336	CAJA FIJ. ALET. Ex. c/Agu. Lat. 2x6 (x10 Un.	27249.6	40874.4
492	CAJA FIJ. ALET. Ex. s/Agu. Lat. 2x4 (x10 Un.	20147.0	30220.5
1330	CAJA FIJ. ALET. Ex. s/Agu. Lat. 2x5 (x10 Un.	23326.0	34989
1331	CAJA FIJ. ALET. Ex. s/Agu. Lat. 2x6 (x10 Un.	27249.6	40874.4
743	CAJA FIJ. ALET. IN. c/Agu. Lat. 2x4 (10 Un.)	20147.0	30220.5
1004	CAJA FIJ. ALET. IN. c/Agu. Lat. 2x5 (10 Un.)	23326.0	34989
1703	CAJA FIJ. ALET. IN. c/Agu. Lat. 2x6 (10 Un.)	27249.6	40874.4
2147	CAJA FIJ. ALET.EX.C/AGU INFERIOR 30º 2X	20952.9	31429.35
2148	CAJA FIJ. ALET.EX.C/AGU INFERIOR 30º 2X	24259.0	36388.5
2149	CAJA FIJ. ALET.EX.C/AGU INFERIOR 30º 2X	28339.5	42509.25
1322	CAJA FIJ. ALET.EX.C/AGU SUPERIOR 30º 2X	20952.9	31429.35
2107	CAJA FIJ. ALET.EX.C/AGU SUPERIOR 30º 2X	24259.0	36388.5
2108	CAJA FIJ. ALET.EX.C/AGU SUPERIOR 30º 2X	28339.5	42509.25
5446	Caja Fuerte 7L DIGITAL - ALT-18*ANC-28*P	94479.7	141719.55
3423	CAJA FUERTE DIGITAL	46875.0	70312.5
1914	CAJA HERR. REF. C/BARRA Y TRABA MET. 6	68465.3	102697.95
241	CAJA HERRAMIENTA 18" C/ BANDEJA AUT	#N/A	#VALUE!
1348	CAJA HERRAMIENTAS 12,5 " HERALDPLAST	3510.0	5265
84	CAJA HERRAMIENTAS 13" TAPA BAJA (L32	6076.2	9114.3



2416	CAJA HERRAMIENTAS 14,6 " HERALDPLAST	6370.0	9555
1332	CAJA HERRAMIENTAS 16.5" TAPA BAJA (L4	8710.1	13065.15
1553	CAJA HERRAMIENTAS 19.7" TAPA BAJA (L5	12804.3	19206.45
1615	Caja inglete y juego de sierra trasera WAD	16099.1	24148.65
4249	CAJA LUZ RECTANGULAR APTA P/CONSTR.	332.4	498.6
5960	CAJA METALICA 3 ESTANTES 400X200X195	52697.4	79046.1
5959	CAJA METALICA 3 ESTANTES 495X200X290	70101.3	105151.95
294	Caja organizadora apilable 340x250x60mm	#N/A	#VALUE!
5891	CAJA ORGANIZADORA PLASTICA 15PLG IN	10393.2	15589.8
5443	CAJA P/ HERRAMIENTAS 16" BROCHE MET	19465.9	29198.85
426	CAJA PARA TERMICAS DE 12 BOCAS T.TAA	4802.8	7204.2
3110	CAJA PARA TERMICAS DE 2 BOCAS T.TAAD	889.2	1333.8
1125	CAJA PARA TERMICAS DE 4 BOCAS T.TAAD	1501.5	2252.25
425	CAJA PARA TERMICAS DE 8 BOCAS T.TAAD	2889.0	4333.5
2529	Caja Plastica 17 436x220x205 C/bandeja 1	21071.2	31606.8
5782	Caja Plastica 17 Pul 436X220X205 C/Band	23741.5	35612.25
1323	CAJA PLASTICA C/GAVETA 16.5 (L42.3xAN	12204.5	18306.75
5893	CAJA PLASTICA CON CIERRE METALICO 14	13240.7	19861.05
1118	CAJA PLASTICA PESCA CON 4 ORGANIZAD	18124.2	27186.3
791	CAJA PORTA TALADRO + ORGANIZADOR	#N/A	#VALUE!
4976	CAJA PVC MIGNON	332.4	498.6
4977	CAJA PVC OCTOGONAL	332.4	498.6
4978	CAJA PVC RECTANGULAR	332.4	498.6
3260	CAJA RECTANGULAR P CABLE CANAL	1092.5	1638.75
5826	CAJA X2 SET DUCHADOR BIDET	18009.6	27014.4
2479	CALCULADORA	6720.0	10080
2585	CALEFACCION CALOVENTOR 2000W	19921.9	29882.85
5607	CALEFACTOR HONGO EXTERIOR GAS NEGR	194350.0	291525
1874	CALEFON ELECTRICO ACERO 20 Lts. R/ALU	26743.8	40115.7




1875	CALEFON ELECTRICO ACERO 20 Lts. R/BR	29418.1	44127.15
1876	CALEFON ELECTRICO LOZA 20 Lts. R/ALUM	22412.5	33618.75
1877	CALEFON ELECTRICO LOZA 20 Lts. R/BR	24653.8	36980.7
1879	CALEFON ELECTRICO PVC 25 Lts.C/RES. BR	13081.5	19622.25
28	CALEFON PVC *BLANCO/GRIS* 25 Lts.C/RE	9992.8	14989.2
1878	CALEFON PVC *VITAL GAS* 25 Lts.C/RES. A	7541.9	11312.85
2275	CALENTADOR A GAS VIAJERO (MECHERO T	11000.0	16500
49	CALENTADOR ELECTRICO 14 CMS. (500 W)	#N/A	#VALUE!
50	CALENTADOR ELECTRICO 17 CMS. (800 W)	9009.0	13513.5
614	CALENTADOR ELECTRICO DE 22 CM ZINCA	12012.0	18018
1941	CALENTADOR ENLOZADO P/GARRAFA 10k	18338.9	27508.35
3689	CALENTADOR ENLOZADO P/GARRAFA 3kg	11960.2	17940.3
44	CALENTADOR INMERSION 12 V IDEAL PAR	2000.0	3000
45	CALENTADOR INMERSION 220 V COFFE HE	1471.7	2207.55
1318	CALENTADOR INMERSION 220 V COLORAD	1471.7	2207.55
47	CALENTADOR INMERSION 220 V NACIONAL	1237.5	1856.25
48	CALENTADOR INMERSION 220 V TAZA NA	#N/A	#VALUE!
1135	CALENTADOR INMERSION LARGO 12 V	4485.0	6727.5
2855	CALENTADOR UNICO MODELO GAS ENV (2	564.9	847.35
1191	CALIBRE DE METAL 150MM CAJA	9900.0	14850
1906	CALIBRE DE METAL LIVIANO EN BLISTER	6450.0	9675
1190	CALIBRE DE PVC	1440.0	2160
2710	CALIBRE FIBRA 150 MM DIGITAL STANDAR	17895.7	26843.55
5047	CALIENTA AGUA HELIOS PLAST 220 VOLT.	1879.4	2819.1
2241	CALISUAR P/GAS 0.2 A 2MM 10U	11770.0	17655
5200	CAMARA *FOCO* GIRA 360* WIFI GRABA	23400.0	35100
597	CAMARA IP MOVIL WIFI SICA#	42555.3	63832.95
52	CAMARA RODADO 16	4356.0	6534
53	CAMARA RODADO 20	4356.0	6534



54	CAMARA RODADO 24	4356.0	6534
55	CAMARA RODADO 26	4356.0	6534
1364	CAMARA RODADO 28	4356.0	6534
4826	CAMARA RODADO 29 X 2,1	5662.8	8494.2
6002	CAMILLA P/ MECANICO 36" WADFOW	60382.6	90573.9
679	CAMISA P/ FAROL 500 BUJIAS PRECIO X DC	3764.1	5646.15
3553	CANA DESTAPACANERIA LIV.x 1.5m. C/TER	4956.3	7434.45
5451	Canasta flexible 42L multifuncion 490mm	12619.3	18928.95
340	CANASTO PARA ROPA COMUNISTA GEMPI	8710.0	13065
1916	CANASTO PARA ROPA NEGRO CON TAPA F	12220.0	18330
79	CANDADO aaDE 20 MM H.CIL. DE BCE BRIL	1050.0	1575
80	CANDADO abDE 25 MM H.CIL. DE BCE BRIL	1275.0	1912.5
81	CANDADO acDE 32 MM H.CIL. DE BCE BRIL	1650.0	2475
82	CANDADO adDE 38 MM H.CIL. DE BCE BRIL	2025.0	3037.5
83	CANDADO aeDE 50 MM H.CIL. DE BCE BRIL	3000.0	4500
897	CANDADO afDE 63 MM H.CIL. DE BCE BRIL	4050.0	6075
58	CANDADO BLINDADO TRABEX 20 MM IDE	52870.2	79305.3
59	CANDADO BLINDADO TRABEX 30 MM IDE	53350.3	80025.45
3728	CANDADO CIL BCE PESADO 20MM 3 LL DU	1481.2	2221.8
3729	CANDADO CIL BCE PESADO 25MM 3 LL DU	1617.8	2426.7
3730	CANDADO CIL BCE PESADO 32MM 3 LL DU	1994.9	2992.35
3731	CANDADO CIL BCE PESADO 38MM 3 LL DU	2414.0	3621
3732	CANDADO CIL BCE PESADO 50MM 3 LL DU	3598.0	5397
3733	CANDADO CIL BCE PESADO 63MM 3 LL DU	5448.8	8173.2
77	CANDADO DE 32 MM ARO 60 H.CIL. DE BC	1508.7	2263.05
78	CANDADO DE 38 MM ARO 60 H.CIL. DE BC	1838.7	2758.05
5325	CANDADO DE 70 MM CON ALARMA RESIS	10973.3	16459.95
4746	CANDADO DOBLE PALETA 40 MM D-10	10690.1	16035.15
1700	CANDADO DOBLE PALETA 55 MM D-10	13155.8	19733.7



2994	CANDADO DOBLE PALETA ACYTRA 40 MM	14583.7	21875.55
1496	CANDADO DOBLE PALETA ACYTRA 55 MM	18086.4	27129.6
85	CANDADO DOBLE PALETA ROA 40 MM ( X	10690.1	16035.15
86	CANDADO DOBLE PALETA ROA 50 MM ( X	13155.8	19733.7
4684	CANDADO FLOREADO 25 MM X 12 U	10800.0	16200
5045	CANDADO HIERRO CIL 25 BCE BIELA	#N/A	#VALUE!
5018	CANDADO HIERRO CIL 32 BCE BIELA	1940.4	2910.6
5019	CANDADO HIERRO CIL 38 BCE BIELA	2521.0	3781.5
5020	CANDADO HIERRO CIL 50 BCE BIELA	3682.2	5523.3
5046	CANDADO HIERRO CIL 63 BCE BIELA	4812.9	7219.35
2466	CANDADO HORIZONTAL 60 MM MACIZO P	7280.6	10920.9
3439	CANDADO HORIZONTAL 80 MM MACIZO P	8921.6	13382.4
965	CANDADO NUMERICO ARO LINGA	1470.0	2205
4722	CANDADO NUMERICO BCE 20 MM BRONZ	4812.2	7218.3
1166	CANDADO NUMERICO BCE 20 MM DIPAFE	11324.3	16986.45
5278	CANDADO NUMERICO BCE 30 MM *SIN M	7410.0	11115
3120	CANDADO NUMERICO BCE 30 MM BRONZ	9533.7	14300.55
1019	CANDADO NUMERICO BCE 30 MM DIPAFE	12942.0	19413
90	CANDADO NUMERICO BCE 30 MM PRIVE	16392.6	24588.9
1070	CANDADO NUMERICO BCE 40 MM DIPAFE	16177.6	24266.4
89	CANDADO NUMERICO DE COLORES 30 MM	3570.2	5355.3
92	CANDADO NUMERICO ECO 35 MM ROTT	4211.3	6316.95
3932	CANDADO NUMERICO LINGA 4 DIGITOS 30	4738.7	7108.05
3121	CANDADO NUMERICO TSA 30 MM (APROE	10550.3	15825.45
94	CANDADO NUMERICO VALIJERO 20 MM V	2340.0	3510
63	CANDADO paDE 25 MM BRONCE DOBLE T	13346.0	20019
64	CANDADO pbDE 30 MM BRONCE DOBLE T	17043.3	25564.95
65	CANDADO pcDE 30 MM ARO 60 MM BRON	17990.1	26985.15
66	CANDADO pdDE 40 MM BRONCE DOBLE T	23445.7	35168.55



67	CANDADO peDE 40 MM ARO 60 MM BRO	24798.3	37197.45
68	CANDADO pfDE 50 MM BRONCE DOBLE TF	31290.9	46936.35
69	CANDADO phDE 60 MM BRONCE DOBLE T	44285.2	66427.8
2263	CANDADO raDE 20 MM BRONCE ROTTWE	#N/A	#VALUE!
1608	CANDADO rbDE 30 MM BRONCE ROTTWE	5697.2	8545.8
1607	CANDADO rcDE 40 MM BRONCE ROTTWE	7985.7	11978.55
1606	CANDADO rdDE 50 MM BRONCE ROTTWE	13400.4	20100.6
2399	CANDADO reDE 50 MM ARO 60 H.CIL. DE	4044.1	6066.15
2264	CANDADO rfDE 60 MM BRONCE ROTTWE	17407.5	26111.25
1484	Candado Weatherproof 50mm cub nylon 4	14290.1	21435.15
1287	Candado Weatherproof 65mm cub nylon 4	19513.4	29270.1
5219	CANILLA *NEGRA* PVC ECO 1/2 *SILPLA*	702.0	1053
5787	CANILLA 1 AGUA MESADA BLACK PREMIU	6863.7	10295.55
5469	CANILLA 1 AGUA MESADA LATERAL MEDIC	9945.0	14917.5
553	CANILLA 1 AGUA MESADA METAL COCINA	12420.0	18630
5788	CANILLA 1 AGUA PARED BLACK PREMIUM	6437.2	9655.8
4771	CANILLA 1 AGUA PARED METAL COCINA	9000.0	13500
2520	CANILLA 1 AGUA PARED PICO U METAL CA	20408.6	30612.9
3839	CANILLA 1 AGUA PLASTICA MESADA	4680.0	7020
3841	CANILLA 1 AGUA PLASTICA PARED *IMPOF	4680.0	7020
4708	CANILLA 1/2 BRONCE C/CUERITO *NACION	#N/A	#VALUE!
5069	CANILLA 1/2 LAVATORIO PVC BLANCA	6039.7	9059.55
5070	CANILLA 1/2 LAVATORIO PVC CROMADA	7011.9	10517.85
1357	CANILLA 1/2 Y 3/4 "MEDIO GIRO"	1233.4	1850.1
4683	CANILLA BIDET *CAFU* LINEA ROMA	48707.3	73060.95
4356	CANILLA BRONCE 1/2 - 165 GRS	6660.0	9990
4872	CANILLA BRONCEADA 1/2 EVOLUTION CO	5542.7	8314.05
361	CANILLA COCINA PARED ABS VOLANTE EST	6469.2	9703.8
3288	CANILLA CON PICO GINY 3/4"#	1405.9	2108.85



762

799

801-802

800-803

99

0100-0924

2025

0345

2357

0097

0098

2493	CANILLA CROMADA ABS 1 AGUA MESADA	13605.5	20408.25
3123	CANILLA DOBLE P/LAVARROPAS 1/2 x 3/4	5590.3	8385.45
2420	CANILLA DUCHA C TRANS *NEGRA* DUCH	51750.0	77625
4098	CANILLA DUCHA C TRANS DUCHADOR 1,5	28333.1	42499.65
3250	CANILLA DUCHA C TRANS SIMIL MADERA	71109.5	106664.25
2902	CANILLA ESFERICA *ECO* 1/2" PICO PLAST	2277.0	3415.5
1109	CANILLA ESFERICA 1 " METALICA Y CORTA	6986.3	10479.45
5943	Canilla esférica 1/2 pico de acople rápido C	1213.8	1820.7
3937	CANILLA ESFERICA 1/2" MARIPOSA EVOL1	3671.9	5507.85
1574	CANILLA ESFERICA 1/2" METALICA Y CORT	3234.9	4852.35
1575	CANILLA ESFERICA 3/4" METALICA Y CORT	4677.8	7016.7
3938	CANILLA ESFERICA FALSA 3/4" A PICO 1/2	3468.8	5203.2
4160	CANILLA LAVATORIO *METAL* VOLANTE C	10200.0	15300
2884	CANILLA LAVATORIO 190 GRS VOLANTE CF	24203.4	36305.1
3445	CANILLA LAVATORIO 340 GRS. VOLANTE C	24203.4	36305.1
5052	CANILLA LAVATORIO ABS VOLANTE ESTRE	6210.5	9315.75
719	CANILLA LAVATORIO CAFU UN AGUA VOLA	11404.4	17106.6
1156	CANILLA LAVATORIO PLASTICA	1654.3	2481.45
2769	CANILLA LINEA ROMA ALTA LAVATORIO	42974.0	64461
2758	CANILLA LINEA ROMA BAJA LAVATORIO CF	55875.6	83813.4
2858	CANILLA LINEA ROMA BAÑERA	60173.8	90260.7
4109	CANILLA MEZADA ABS VOLANTE ESTRELLA	8958.4	13437.6
4680	CANILLA MEZCLADORA MESADA *CAFU* L	52019.0	78028.5
5104	CANILLA MEZCLADORA MESADA C/ROCIAT	30600.0	45900
4096	CANILLA MEZCLADORA MESADA CIERRE C	23697.6	35546.4
4681	CANILLA MEZCLADORA PARED *CAFU* LIN	52046.1	78069.15
4483	CANILLA MEZCLADORA PARED CIERRE CER	39893.0	59839.5
1515	CANILLA MEZCLADORA PICO L/C MESADA	35100.0	52650
3835	CANILLA MEZCLADORA PREMIUM PVC ME	19800.0	29700










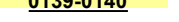

3834	CANILLA MEZCLADORA PVC LAV. RECTO FI	3180.8	4771.2
3302	CANILLA MEZCLADORA PVC MESA *GINY*	7014.9	10522.35
595	CANILLA MEZCLADORA PVC MESA. CUR AL	9739.2	14608.8
3836	CANILLA MEZCLADORA PVC PARED CURVC	9855.5	14783.25
3837	CANILLA MEZCLADORA PVC PARED RECTO	9855.5	14783.25
3838	CANILLA MEZCLADORA PVC PARED RECTO	9855.5	14783.25
5102	CANILLA MONO FLEX MESADA NEGRA 690	22456.6	33684.9
5075	CANILLA MONO FLEX MESADA ROJA 920 G	22456.6	33684.9
5103	CANILLA MONO PARED C/ROCIADOR NEG	45000.0	67500
1946	CANILLA MONOCOMANDO ALTA 17 CM CI	18750.0	28125
327	CANILLA MONOCOMANDO ALTA 17 CM N	17624.4	26436.6
10	CANILLA MONOCOMANDO ALTA 22 CM	18437.5	27656.25
4574	CANILLA MONOCOMANDO ALTA 30 CM	20494.3	30741.45
1422	CANILLA MONOCOMANDO ALTA 30 CM N	20494.3	30741.45
5074	CANILLA MONOCOMANDO CASCADA RED	52200.0	78300
4973	CANILLA MONOCOMANDO CROMADA PICO	22275.0	33412.5
4285	CANILLA MONOCOMANDO LAVATORIO *M	27000.0	40500
4097	CANILLA MONOCOMANDO LAVATORIO 50	17629.5	26444.25
2392	CANILLA MONOCOMANDO MESADA ACER	27900.0	41850
5899	CANILLA MONOCOMANDO MESADA BLAC	17400.0	26100
4010	CANILLA MONOCOMANDO MESADA CISN	22500.0	33750
4967	CANILLA MONOCOMANDO MESADA NEGF	18511.0	27766.5
4968	CANILLA MONOCOMANDO MESADA NEGF	35775.0	53662.5
4009	CANILLA MONOCOMANDO MESADA PICO	15111.0	22666.5
4847	CANILLA MONOCOMANDO PARED 580 GR	32220.0	48330
6134	CANILLA MONOCOMANDO PARED CISNE	29850.0	44775
3301	CANILLA MONOCOMANDO PICO C/L 420 G	17820.0	26730
4846	CANILLA MONOCOMANDO PICO J ITALOM	17820.0	26730
2045	CANILLA MONOCOMANDO ZINC NEGRA A	23400.0	35100



**Candex**  
cerraduras & cerrojos



744	CANILLA PARED UN AGUA PICO BAJO CAFU	11651.8	17477.7
1907	CANILLA PVC *CON REPUESTO* 1/2 GINY	1172.1	1758.15
4997	CANILLA PVC *ESFERICA* 1/2 GINY	1032.3	1548.45
3090	CANILLA PVC C/MANGA 1/2" (60 Un)DUKE	1853.0	2779.5
3091	CANILLA PVC C/MANGA 3/4" (60 Un)DUKE	2422.1	3633.15
4995	CANILLA PVC DOBLE P/LAVARROPA *OXI*	1746.6	2619.9
4506	CANILLA PVC ECO 1/2 *SILPLA*	702.0	1053
4181	CANILLA PVC ECO 3/4 *SILPLA*	748.8	1123.2
4892	CANILLA PVC ESFERICA 1/2 Y 3/4 (6 Un) KR	2422.1	3633.15
2865	CANILLA PVC LAVARROPAS DOBLE *DUKE*	4334.4	6501.6
4956	CANILLA PVC LAVARROPAS SIMPLE *DUKE*	1962.0	2943
3936	CANILLA PVC SWING 1/2 WODA	1098.6	1647.9
5095	CANILLA PVC SWING 3/4 WODA	1557.5	2336.25
2897	CANILLA PVC UN AGUA MESADA ALTA MC	5917.6	8876.4
4751	CANILLA PVC UN AGUA PARED ALTA MOV	5407.9	8111.85
3840	CANILLA PVC UN AGUA PARED BAJA MOV	4749.5	7124.25
3842	CANILLA PVC UN AGUA PARED RECTO FIJO	4749.5	7124.25
3843	CANILLA UN AGUA PVC LAV. REC. CORTO F	2560.4	3840.6
2868	CANO EXTENSIBLE DE ALUMINIO 3" DE 0.4	5177.3	7765.95
2449	CANO EXTENSIBLE DE ALUMINIO 4" DE 0.4	6362.4	9543.6
1578	CANO ZINCADO P/VENTILACION 3" (x 1 M	3563.4	5345.1
929	CANO ZINCADO P/VENTILACION 4" (x 1 M	4732.3	7098.45
5238	CANO ZINCADO P/VENTILACION 5" (x 1 M	6413.9	9620.85
5239	CANO ZINCADO P/VENTILACION 6" (x 1 M	8421.6	12632.4
843	Canoa 14 cerradura de mueble 1 combina	2852.4	4278.6
3558	Canoa 14 cerradura de mueble 1 combina	2852.4	4278.6
328	Canoa 14 cerradura de mueble 1 combina	2852.4	4278.6
3784	Canoa 512hr cerradura 1 combinación 25r	2351.0	3526.5
2682	Canoa 702 cerradura de placard embutir 2	1642.7	2464.05

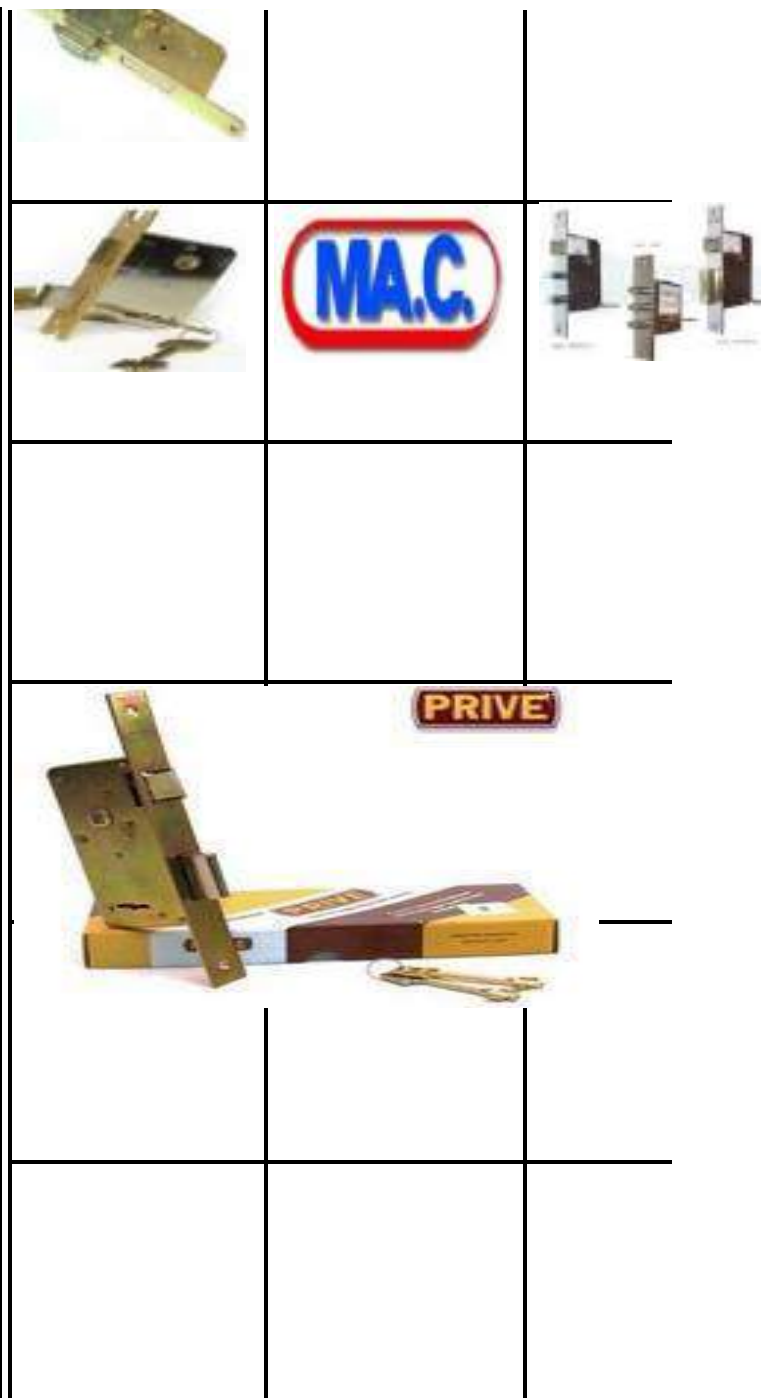
<b>1501-1288</b> 	<b>0756-2653-2654</b> 	<b>138</b> 
<b>2455</b> 	<b>1671</b> 	<b>EMPUJE</b> 
<b>0131</b> 	<b>0139-0140</b> 	<b>0856</b> 

95	CAÑA DE PESCA TELESCOPICA CON REEL ID	17640.0	26460
4958	CAÑAMO X 20 GRS	1367.7	2051.55
1704	CAÑO CORRUGADO 3/4" X 25 BLANCO	8161.6	12242.4
1110	CAÑO CORRUGADO 3/4" X 25 NARANJA	3578.5	5367.75
1119	CAÑO CORRUGADO 5/8" X 25 NARANJA	#N/A	#VALUE!
1028	CAÑO CORRUGADO 7/8" X 25 NARANJA	4638.8	6958.2
5473	CAÑO DUCHA 30CM 45GRADOS AL-3332-2	3960.0	5940
3087	CAÑO Hº CROMADO P/PLACARD OVAL x 3	5042.6	7563.9
3554	CAÑO Hº DORADO P/CORTINAb 1/2" x 4 M	4735.1	7102.65
3555	CAÑO Hº DORADO P/CORTINAd 5/8" x 4 M	6156.8	9235.2
3556	CAÑO Hº DORADO P/CORTINAE 3/4" x 4 M	7703.0	11554.5
3557	CAÑO Hº DORADO P/PLACARD OVAL x 4 M	11322.3	16983.45
5027	CAÑO PVC RIGIDO 3/4 X 3 MTS X 20	1236.6	1854.9
5367	CAÑO PVC RIGIDO LIV 7/8" X3MTS X20	1591.5	2387.25
1250	Capa Azul Emtop 1,2mt P-pl-p Virgen 0,33	22343.9	33515.85
4705	CAPSULADA PUNTO Y TOMA C/NEU	4749.7	7124.55
4702	CAPSULADA TOMA C/NEU	2765.6	4148.4
192	CARBON 01 27X12X6 "DOVER" S80 -PULID	2888.4	4332.6
1056	CARBON 03 18X8X5 "HITACHI / BOSCH"L.	2582.6	3873.9
1057	CARBON 03 bis 18X7X5 "AMOLADORA CHI	2582.6	3873.9
1051	CARBON 04 22X16X6,30 "BOSCH" 361-62	2888.4	4332.6
12	CARBON 07 18X13X6,3 "MARTINS/MAKITA	2888.4	4332.6
1463	CARBON 09 22X16X6,30 "BOSCH" AMOLA	2888.4	4332.6
449	CARBON 101 18X8X6.3 " METABO "AMOLA	2859.9	4289.85
1478	CARBON 102 13X7X6 " DEWALT " TALADRI	3032.0	4548
3655	CARBON 103 14X7X6 " DEWALT " AMOLA	2582.6	3873.9
630	CARBON 111 18X7.9X6 " DEWALT " TALAD	3051.0	4576.5
3284	CARBON 116 12X5X8 "BLACK & DACKER" A	3051.0	4576.5
246	CARBON 117 16X8X5 " BOSCH" AMOLADO	3051.0	4576.5





		
2685	667-1316-0191 A 193	0141
		
144-145	146 A 148	0150
		
0151	0152	0153
		



2078	CARRETEL P/BORDEADORA AUTOMATICO	1607.8	2411.7
2079	CARRETEL P/BORDEADORA CHICO REF.:57	1576.4	2364.6
2080	CARRETEL P/BORDEADORA GRANDE (5 Un	1046.6	1569.9
4575	CARRETEL P/BORDEADORA MARIPOSA TIP	1591.8	2387.7
4180	CARRETEL ROJO PLASTICO OJAL METAL	3960.0	5940
4179	CARRETEL ROJO PLASTICO OJAL PLASTICO	3960.0	5940
5216	CARRETEL TIPO PLATO AL-2039	3780.0	5670
3419	CARRETEL UNIV. GRANDE CON TANZA EN	1043.6	1565.4
5121	CARRETILLA CHAPA 70 C/NEUM	70088.4	105132.6
1253	CARRETILLA CHAPA 80	96937.3	145405.95
2192	CARRETILLA CHAPA 70 DUROLL	66268.0	99402
1355	CARRETILLA CHAPA 80 C/NEUMATICA	102932.8	154399.2
1101	CARRETILLA ESTAMPADA AZUL 75 Lts. r/pl	45679.9	68519.85
501	CARRITO DE COMPRA COLORES SURTIDOS	17295.0	25942.5
3480	CARRITOS PARA BORDEADORA	8964.3	13446.45
4370	Carro de transporte plegable 100K	97593.2	146389.8
2559	Carro de transporte plegable 60K	59604.6	89406.9
4041	CARRO NYLON 1 RULEMAN	1327.4	1991.1
4042	CARRO NYLON 2 RULEMANES	1676.7	2515.05
5464	Carro plegable 150kg aluminio y acero 710	123017.1	184525.65
422	CARRO PORTA HERRAMIENTAS 4X1#	119548.6	179322.9
5351	Carro portaherramientas INDUSTRIAL 2 ca	335412.6	503118.9
5611	Carro portaherramientas INDUSTRIAL 3 niv	171406.1	257109.15
3559	<b>CARTON CORRUGADO 0.9 x 20 Mts.</b>	8504.6	12756.9
297	Cartuchera porta atornillador con cinturon	9275.8	13913.7
5162	Cartuchera portaherramientas 5 bolsillos E	5411.7	8117.55
6100	Cartuchera Portaherramientas C/Cinturon	19627.8	29441.7
692	CARTUCHO SILICONA *ECO* TRANSPAREN	2160.5	3240.75
5192	CARTUCHO SILICONA *LUSQTOFF* TRANS	2300.0	3450



96	CARTUCHO SILICONA *TACSA* TRANSPAR	3464.4	5196.6
5786	CARTUCHO SILICONA *WOW* ZINGUERO	3777.5	5666.25
2453	CARTUCHO SILICONA ALTA TEMPERATURA	4815.0	7222.5
5197	CARTUCHO SILICONA BLANCA *PEGALO* 2	2633.4	3950.1
430	CARTUCHO SILICONA BLANCA *TACSA* 28	3578.9	5368.35
5189	CARTUCHO SILICONA CAUCHO SINTETICO	3711.5	5567.25
5198	CARTUCHO SILICONA NEGRA *PEGALO* 2	2633.4	3950.1
1005	CARTUCHO SILICONA NEGRA *TACSA* 280	3578.9	5368.35
142	CARTUCHO SILICONA NEUTRA *ECO* BLAN	3875.0	5812.5
447	CARTUCHO SILICONA NEUTRA *ECO* NEG	3875.0	5812.5
452	CARTUCHO SILICONA NEUTRA *ECO* TRA	3160.1	4740.15
2190	CARTUCHO SILICONA NEUTRA *TACSA* BL	3998.4	5997.6
3692	CARTUCHO SILICONA NEUTRA *TACSA* TR	3998.4	5997.6
5252	CARTUCHO SILICONA PINTABLE *PEGALO*	3069.1	4603.65
4813	CARTUCHO SILICONA PINTABLE *TACSA* 2	2762.3	4143.45
4833	CARTUCHO SILICONA POLIRUETANO *TAC	8217.7	12326.55
5309	CARTUCHO SILICONA PU44 BLANCA POLIR	6470.2	9705.3
832	CARTUCHO SILICONA PU44 GRIS POLIRUET	6470.2	9705.3
5199	CARTUCHO SILICONA PU44 NEGRA POLIRU	6470.2	9705.3
1370	CASCO DE SEGURIDAD AMARILLO CREMAL	5566.6	8349.9
1372	CASCO DE SEGURIDAD AZUL CREMALLERA	5566.6	8349.9
1371	CASCO DE SEGURIDAD BLANCO CREMALLE	5566.6	8349.9
1328	CASCO DE SEGURIDAD ROJO CREMALLERA	5566.6	8349.9
1582	CASCO DE SEGURIDAD VERDE CREMALLER	5566.6	8349.9
4911	CEMENTO aCONTACTO 125 GRS *PEGALO	2382.3	3573.45
4912	CEMENTO bCONTACTO 250 GRS *PEGALO	2977.9	4466.85
4913	CEMENTO cCONTACTO 500 GRS *PEGALO	5565.0	8347.5
3041	CEMENTO CONTACTO 101a 50 Grs. (24 Un	1478.9	2218.35
3053	CEMENTO CONTACTO 101b 1/8 Lts. (24 Un	2448.6	3672.9

3040	CEMENTO CONTACTO 101c 1/4 Lts. (24 Un)	3431.1	5146.65
3183	CEMENTO CONTACTO 101d 1/2 Lts. (24 Un)	5558.2	8337.3
3058	CEMENTO CONTACTO 101e 1 Lts. (12 Un)	9894.1	14841.15
2704	CEMENTO CONTACTO 101e 4 Lts. (4 Un) F	35147.7	52721.55
2690	CEMENTO CONTACTO 101f 18 Lts. FORTEX	138029.2	207043.8
2377	CEMENTO CONTACTO EXTRAFUERTE 25M	3136.1	4704.15
4910	CEMENTO CONTACTO POMO 50 CC COINP	1426.4	2139.6
3916	CEMENTO CONTACTO S/TOLUENO b 1/4 Lt	3007.7	4511.55
4914	CEMENTO dCONTACTO 1 K GRS *PEGALO*	9645.8	14468.7
5036	CEMENTO eCONTACTO 4 K *PEGALO*	33848.8	50773.2
455	CEPILLO 4X19 MADERA C/MANGO CURVO	2811.4	4217.1
1977	CEPILLO 4X19 PINTOR DE ACERO C/MANG	2446.8	3670.2
456	CEPILLO 6X19 MADERA RECTANGULAR 12	3458.9	5188.35
2017	CEPILLO 6X19 PINTOR DE ACERO RECTANG	2936.8	4405.2
4123	CEPILLO a4" PLANO *ECO* BRONCEADO C	3666.4	5499.6
4124	CEPILLO a5" PLANO *ECO* BRONCEADO C	4598.7	6898.05
4125	CEPILLO a6" PLANO *ECO* BRONCEADO C	6902.9	10354.35
6188	Cepillo Acero 270Mm 5 Hileras Industrial E	3294.7	4942.05
5420	Cepillo acero inox 340mm 3 hileras Indust	5300.3	7950.45
4733	CEPILLO BANANITA CURVO BRONCEADO (	2868.4	4302.6
5715	CEPILLO CARDINA DOBLE LADO 21 X 5,7 C	2464.8	3697.2
5709	CEPILLO CARDINA MANGO PLASTICO *CHI	1344.2	2016.3
5710	CEPILLO CARDINA MANGO PLASTICO *GRA	2489.5	3734.25
2018	CEPILLO CIRCULAR 4x1 CALABRO	8643.2	12964.8
2019	CEPILLO CIRCULAR 5x1 CALABRO	9061.7	13592.55
2020	CEPILLO CIRCULAR 6x1 CALABRO	10488.7	15733.05
2021	CEPILLO CIRCULAR 7x1 CALABRO	12292.7	18439.05
2022	CEPILLO CIRCULAR 8x1 CALABRO	13046.9	19570.35
6368	CEPILLO CIRCULAR CONICO ROTT BRONCE	3835.4	5753.1



6363	CEPILLO CIRCULAR INGCO PLANO RIZADO	1576.3	2364.45
6364	CEPILLO CIRCULAR INGCO PLANO RIZADO	2139.9	3209.85
6365	CEPILLO CIRCULAR INGCO PLANO RIZADO	2648.5	3972.75
762	CEPILLO CONICO ACERO 100 MM	3420.0	5130
799	CEPILLO CONICO BRONCEADO 100 MM	2790.0	4185
800	CEPILLO COPA a75 MM BRONCEADO	1259.3	1888.95
803	CEPILLO COPA b100 MM BRONCEADO	2205.3	3307.95
5223	CEPILLO COPA BRONCE 19mm P/T	1600.0	2400
5224	CEPILLO COPA BRONCE 24mm P/T	1800.0	2700
801	CEPILLO COPA c75 MM ACERO	2340.0	3510
802	CEPILLO COPA d100 MM ACERO	2222.9	3334.35
5843	Cepillo de acero multiuso 5x11 BLACK JACI	2855.5	4283.25
5676	Cepillo De Alambre 10" WADFOW	2079.2	3118.8
99	CEPILLO DE BRONCE CURVO (12U)	1588.3	2382.45
6327	CEPILLO DESCABONIZADOR OND BRC VAS	1282.3	1923.45
4869	CEPILLO FLAP P/TAL 40x20 G 60	1248.0	1872
5745	CEPILLO FLAP P/TAL 50x25 G 80	1248.0	1872
6231	CEPILLO LAVA AUTOS CON CABO Y CONEX	26130.0	39195
5311	CEPILLO LAVA COCHES BASE MADERA 25C	2378.2	3567.3
100	CEPILLO MATRICERO CHICO X 3 UNIDADES	1170.0	1755
924	CEPILLO MATRICERO GRANDE X 3 UNIDAD	2340.0	3510
5711	CEPILLO P/ PERRO CON SACA PELO CERDA	2323.1	3484.65
2025	CEPILLO P/BARRENDERO REFORZADO CAL	6849.1	10273.65
5712	CEPILLO P/PERRO METAL DIENTES GRAND	3935.1	5902.65
345	CEPILLO PARA AUTO Y HOGAR DE MICROF	750.0	1125
5713	CEPILLO PARA PERRO CON SACA PELO CER	3487.9	5231.85
5312	CEPILLO PARRILLERO DE ACERO	2877.8	4316.7
2997	CEPILLO ROPA PLANCHITA DASILVA	1547.0	2320.5
6089	Cepillo Rotatorio para Hidrolavadora TOTA	15356.6	23034.9

<p>0132</p> 	<p>1143</p> 	<p>0133-1176</p> 
<p>0137</p> 	<p>0149</p> 	

97	CEPILLO TALADRO X 3 UNIDADES	2187.7	3281.55
98	CEPILLO TALADRO X 5 UNIDADES	5400.0	8100
4690	CERRADURA *FUERTE* 1010 IDEM TX 102	12558.1	18837.15
46	CERRADURA *FUERTE* 1015 IDEM TX 102	12558.1	18837.15
3467	CERRADURA *FUERTE* 2115 IDEM 2105	18166.1	27249.15
3576	CERRADURA *FUERTE* 2117 IDEM TX 210	17737.5	26606.25
3577	CERRADURA *FUERTE* 6614 IDEM TX 662	11349.2	17023.8
3227	CERRADURA *FUERTE* 7010 CORREDIZA I	15482.4	23223.6
39	CERRADURA 22 MM EMPUJE PAP 219	2422.3	3633.45
681	CERRADURA ACYTRA 110 CONSORCIO	39495.5	59243.25
1697	CERRADURA ACYTRA 121	35500.6	53250.9
2415	CERRADURA ACYTRA 131	35500.6	53250.9
102	CERRADURA ACYTRA 174	27744.2	41616.3
2793	CERRADURA ACYTRA 301	35627.5	53441.25
103	CERRADURA ACYTRA 4	24415.1	36622.65
104	CERRADURA ACYTRA 5	20637.6	30956.4
106	CERRADURA ACYTRA 6	20637.6	30956.4
107	CERRADURA ACYTRA 610	37720.0	56580
1522	CERRADURA ACYTRA 7	24415.1	36622.65
108	CERRADURA ACYTRA 701 CORREDIZA	35627.5	53441.25
101	CERRADURA ACYTRA 71101 DOBLE PERNO	24113.1	36169.65
3094	CERRADURA ACYTRA CAJA SOLA ANGOSTA	22397.0	33595.5
757	CERRADURA ANDIF 101 DOBLE PERNO	23509.4	35264.1
109	CERRADURA ANDIF 857/40 ANGOSTA	16965.8	25448.7
916	CERRADURA ANDIF 857/40 F 16	16965.8	25448.7
3612	CERRADURA ANDIF 860	16965.8	25448.7
4627	CERRADURA ANDIF 870 COMPATIBLE 5006	33548.4	50322.6
110	CERRADURA BUNKER 220 BLANCA	13556.3	20334.45
111	CERRADURA BUNKER 225 AZUL	13938.9	20908.35



246



303



1235

0978-0249

1256

113	CERRADURA BUNKER 4200 CELESTE	14832.4	22248.6
1602	CERRADURA BUNKER 4205 DOBLE PERNO	17071.3	25606.95
138	CERRADURA CAJÓN BASE CUADRADA L: 22	1220.7	1831.05
3420	CERRADURA CAJÓN BASE CUADRADA L: 32	1792.7	2689.05
856	CERRADURA CAJÓN BASE REDONDA L: 20M	2560.4	3840.6
2745	CERRADURA CANDEX 100 PASADOR RECTA	48214.6	72321.9
117	CERRADURA CANDEX 111 DOBLE PERNO	27719.1	41578.65
118	CERRADURA CANDEX 112	15049.7	22574.55
119	CERRADURA CANDEX 114	22680.5	34020.75
120	CERRADURA CANDEX 115	18855.1	28282.65
121	CERRADURA CANDEX 116	18855.1	28282.65
122	CERRADURA CANDEX 117	21306.1	31959.15
123	CERRADURA CANDEX 117 CON PERNO	20838.7	31258.05
124	CERRADURA CANDEX 118	30611.5	45917.25
128	CERRADURA CANDEX 120	22388.8	33583.2
129	CERRADURA CANDEX 121	18896.1	28344.15
1165	CERRADURA CANDEX 122	15049.7	22574.55
130	CERRADURA CANDEX 123 CORREDIZA	25880.4	38820.6
3205	CERRADURA CANDEX DUE IMIT PRIVE 200	18785.3	28177.95
823	CERRADURA CANOA 601 FTE CUADRADO	5042.8	7564.2
2943	CERRADURA CANOA 601 FTE REDONDO	5042.8	7564.2
838	CERRADURA CANOA 602 FTE CUADRADO	5358.6	8037.9
2944	CERRADURA CANOA 602 FTE REDONDO	5358.6	8037.9
1288	CERRADURA CON LEVA L: 25MM-D: 16MM	1813.9	2720.85
2551	CERRADURA D10 COMPATIBLE PRIVE 200	11920.0	17880
134	CERRADURA DAC 306 PRENOS JUNTOS	19502.2	29253.3
135	CERRADURA DAC 307 PERNOS SEPARADOS	19502.2	29253.3
136	CERRADURA DAC 308 PASADOR RECTANG	18667.3	28000.95
2656	CERRADURA DE EMPUJE L: 25MM-D: 19M	2176.3	3264.45



0746



0898-1024



0250



0521-0783



1377-0251-1408



0701



2469



0324-1229



0406



1750	CERRADURA DE MUEBLE 20 MM DE 1 COM	3208.5	4812.75
131	CERRADURA DE MUEBLE CANGREJO / COR	2233.0	3349.5
2168	CERRADURA DE MUEBLE CANOA 20 MM 5	6741.3	10111.95
2547	CERRADURA DE MUEBLE CANOA 20 MM 7	2015.0	3022.5
139	CERRADURA DE MUEBLE CERRATEX 20 MM	1567.8	2351.7
140	CERRADURA DE MUEBLE CERRATEX 25 MM	1660.9	2491.35
2685	CERRADURA DE MUEBLE CON PERNO PAP	2370.3	3555.45
191	CERRADURA DE OFICINA POMO LLAVE BO	10763.9	16145.85
2531	CERRADURA DE OFICINA POMO LLAVE BO	10763.9	16145.85
145	CERRADURA ELECTRICA BERCOL DT 1 MIN	22337.3	33505.95
144	CERRADURA ELECTRICA BERCOL DT 2 COM	18589.2	27883.8
146	CERRADURA ELECTRICA LUBER 1000 2 O 4	11725.0	17587.5
147	CERRADURA ELECTRICA LUBER 1500	11725.0	17587.5
148	CERRADURA ELECTRICA LUBER 500	11725.0	17587.5
150	CERRADURA GIACO 1005 NARANJA	21082.9	31624.35
151	CERRADURA GIACO 1105 VIOLETA	23254.9	34882.35
152	CERRADURA GIACO 1120 VERDE	20565.9	30848.85
153	CERRADURA GIACO 1125 AMARILLA	20565.9	30848.85
1812	CERRADURA KALLAY 2003 CON CILINDROS	37107.1	55660.65
154	CERRADURA KALLAY 2006 30+30 CILINDRO	30395.4	45593.1
155	CERRADURA KALLAY 2006 30+50 CILINDRO	33628.8	50443.2
1616	CERRADURA KALLAY 2006 CAJA SOLA	14998.1	22497.15
156	CERRADURA KALLAY 2025	12921.9	19382.85
3190	CERRADURA KALLAY 2100 CAJA SOLA	19030.8	28546.2
2747	CERRADURA KALLAY 2100 CIL EURO 30+30	37034.9	55552.35
3137	CERRADURA KALLAY 2200	19693.2	29539.8
158	CERRADURA KALLAY 3002 ANGOSTA CAJA	17217.7	25826.55
159	CERRADURA KALLAY 4000 DOBLE PERNO	24061.0	36091.5
160	CERRADURA KALLAY 4001	37176.2	55764.3



748-749-750



1460-1461-1587












1550-2069-1626-1539



161	CERRADURA KALLAY 4002	19248.8	28873.2
162	CERRADURA KALLAY 4003	19248.8	28873.2
163	CERRADURA KALLAY 4005	15903.9	23855.85
2941	CERRADURA KALLAY 4005 FTE REDONDO	15903.9	23855.85
164	CERRADURA KALLAY 4006	16897.9	25346.85
2942	CERRADURA KALLAY 4006 FTE REDONDO	16897.9	25346.85
165	CERRADURA KALLAY 4007 CONSORCIO	29766.6	44649.9
170	CERRADURA KALLAY 5002 CORREDIZA	30991.9	46487.85
171	CERRADURA KALLAY 5003 VAIVEN CAJA D	35687.7	53531.55
172	CERRADURA KALLAY 5006 ANGOSTA 6 CO	29739.7	44609.55
173	CERRADURA KALLAY 501	20305.9	30458.85
174	CERRADURA KALLAY 5012	20708.2	31062.3
175	CERRADURA KALLAY 502	20305.9	30458.85
176	CERRADURA KALLAY 5023	25137.5	37706.25
177	CERRADURA KALLAY 5024	21858.7	32788.05
178	CERRADURA KALLAY 503 PTA PLACA FTE C	8743.1	13114.65
2945	CERRADURA KALLAY 503 PTA PLACA FTE R	8743.1	13114.65
179	CERRADURA KALLAY 504 PTA PLACA FTE G	11007.7	16511.55
2946	CERRADURA KALLAY 504 PTA PLACA FTE R	11007.7	16511.55
180	CERRADURA KALLAY 505	9502.8	14254.2
892	CERRADURA KALLAY 506	11179.7	16769.55
1282	CERRADURA KALLAY 507	27689.9	41534.85
1047	CERRADURA KALLAY 512	17217.7	25826.55
181	CERRADURA KARMA 1003 PUERTA CORRE	16320.5	24480.75
712	CERRADURA LUBER 890 PUERTA BLINDEX	31448.9	47173.35
186	CERRADURA MAC 42 CONSORCIO	42910.4	64365.6
187	CERRADURA MAC 43 AUTOMATICA	78069.0	117103.5
188	CERRADURA MAC 50 COMPATIBLE ACYTR	24987.6	37481.4
3280	CERRADURA MAC 50 CON CILINDRO 30+30	51107.8	76661.7

		
		
		
<b>2630-2631</b>		
		
<b>1212-678-315</b>		
<b>259</b>		<b>616-617</b>
		<b>2670-1525</b>
		
	<b>992-0260-980</b>	

194	CERRADURA PRIVE 101 FTE CUADRADA CH	6563.2	9844.8
3890	CERRADURA PRIVE 101 FTE REDONDO CHI	6563.2	9844.8
195	CERRADURA PRIVE 102 FTE CUADRADA GF	6734.9	10102.35
3891	CERRADURA PRIVE 102 FTE REDONDO GR	6734.9	10102.35
196	CERRADURA PRIVE 104 C 150X70 F 230X25	18169.3	27253.95
893	CERRADURA PRIVE 105 Z BAÑO C 126 X 63	7044.1	10566.15
1157	CERRADURA PRIVE 106 C 126X63 F 213X25	7514.5	11271.75
995	CERRADURA PRIVE 107 C 126X63 F 213X25	12344.9	18517.35
1317	CERRADURA PRIVE 108 TIPO ASCENSOR	10255.9	15383.85
1315	CERRADURA PRIVE 120ZC 126X63 F 213X25	9575.2	14362.8
1485	CERRADURA PRIVE 121	9309.2	13963.8
197	CERRADURA PRIVE 200 30 BULTO	14832.4	22248.6
198	CERRADURA PRIVE 2001 DOBLE PERNO	23928.0	35892
4724	CERRADURA PRIVE 2005 IDEM 2105	31711.7	47567.55
4725	CERRADURA PRIVE 2007 IDEM 2107	31182.9	46774.35
200	CERRADURA PRIVE 201	23669.8	35504.7
203	CERRADURA PRIVE 204	20090.7	30136.05
204	CERRADURA PRIVE 205	17071.3	25606.95
205	CERRADURA PRIVE 206 ANGOSTA	18089.0	27133.5
206	CERRADURA PRIVE 207	13556.3	20334.45
207	CERRADURA PRIVE 208	13938.9	20908.35
212	CERRADURA PRIVE 214 CORREDIZA	25778.7	38668.05
2676	CERRADURA PUERTA CRISTAL KALLAY 610	72704.3	109056.45
214	CERRADURA ROA 105	12256.7	18385.05
215	CERRADURA ROA 108	24571.0	36856.5
216	CERRADURA ROA 111	19940.7	29911.05
217	CERRADURA ROA 710	25236.3	37854.45
218	CERRADURA ROA 901	14466.9	21700.35
219	CERRADURA ROA 902	13096.0	19644

		
<b>2076-2075</b>	<b>256-739</b>	
		
		
		
		
<b>1791 A 1796 Y 2281</b>		

220	CERRADURA ROA 903	13096.0	19644
222	CERRADURA ROA 908 DOBLE PERNO	22023.7	33035.55
223	CERRADURA ROA 938 CONSORCIO	26929.0	40393.5
224	CERRADURA TEACHE 300 ANGOSTA	2759.0	4138.5
225	CERRADURA TEACHE 301	12854.7	19282.05
226	CERRADURA TEACHE 302	12854.7	19282.05
227	CERRADURA TEACHE 303	12839.2	19258.8
228	CERRADURA TEACHE 401 DOBLE PERNO	13796.8	20695.2
229	CERRADURA TEACHE 403	13796.8	20695.2
141	CERRADURA TIPO SERRUCHO PARA VITRIN	2604.7	3907.05
231	CERRADURA TRABEX 1020	23064.3	34596.45
232	CERRADURA TRABEX 1025	23064.3	34596.45
233	CERRADURA TRABEX 2103	44439.2	66658.8
234	CERRADURA TRABEX 2105	33364.1	50046.15
235	CERRADURA TRABEX 2107	32576.8	48865.2
3203	CERRADURA TRABEX 3002 CORTINA	32399.6	48599.4
236	CERRADURA TRABEX 3101 DOBLE PERNO	35956.0	53934
243	CERRADURA TRABEX 6624	26963.0	40444.5
244	CERRADURA TRABEX 6625	26962.8	40444.2
245	CERRADURA TRABEX 700 CORREDIZA	28434.9	42652.35
3140	CERRADURA VANDOS 402	19483.8	29225.7
751	CERRADURA VANDOS 538	17987.3	26980.95
2417	CERROJO ACYTRA 201	30090.7	45136.05
57	CERROJO ACYTRA 530 BLINDEX	21991.7	32987.55
105	CERROJO ACYTRA 71501	13698.1	20547.15
2236	CERROJO ACYTRA 71501 HERMANADO	27396.2	41094.3
3256	CERROJO ACYTRA 851	19059.5	28589.25
2857	CERROJO ANDIF 501	14588.6	21882.9
1342	CERROJO ANDIF 501 BLINDEX	28851.0	43276.5



0690-0665-0697-1356



1139-1140-1395



1214-1215-1145



0265-266-0267-0264











0269-270-0271-268




2412	CERROJO ANDIF 504	13534.5	20301.75
2760	CERROJO BLINDEX 912	16487.9	24731.85
112	CERROJO BUNKER 404* ROJA	13793.8	20690.7
114	CERROJO CANDEX 108*	18450.0	27675
115	CERROJO CANDEX 109 PERNO CORTO	22679.5	34019.25
116	CERROJO CANDEX 109 PERNO LARGO	24064.8	36097.2
125	CERROJO CANDEX 119 DE ARRIMAR CORR	11133.8	16700.7
126	CERROJO CANDEX 119 DE EMBUTIR CORR	11681.9	17522.85
127	CERROJO CANDEX 119 DE MEDIO EMBUTI	10360.1	15540.15
1547	CERROJO CANDEX 127	13276.0	19914
732	CERROJO CORREDIZA CERRATEX 652	11225.0	16837.5
137	CERROJO DAC 309*	16272.4	24408.6
5272	CERROJO DE APLICAR *NEGRO* LLAVE CRU	8277.8	12416.7
1143	CERROJO DE APLICAR CON LLAVE CRUZ D-	8277.8	12416.7
149	CERROJO GIACO 1003*	18395.4	27593.1
1120	CERROJO KALLAY 3011	14791.6	22187.4
2600	CERROJO KALLAY 3012 PLACARD	14791.6	22187.4
166	CERROJO KALLAY 4010*	18045.8	27068.7
167	CERROJO KALLAY 4011	26581.0	39871.5
1535	CERROJO KALLAY 4013	17434.4	26151.6
168	CERROJO KALLAY 4015 CORREDIZA	23267.2	34900.8
169	CERROJO KALLAY 4017 CONSORCIO	23267.2	34900.8
4478	CERROJO LUBER 991	12197.2	18295.8
3762	CERROJO LUBER 992	12737.3	19105.95
1536	CERROJO LUBER 996 CON DOS PERNOS HC	12773.2	19159.8
1537	CERROJO LUBER 997 CON UN PERNO VER	12773.2	19159.8
3560	CERROJO LUBER 999 TAPA LARGA PERNO	13081.9	19622.85
189	CERROJO MAC 51 COMPATIBLE ACYTRA 50	18284.5	27426.75
199	CERROJO PRIVE 2003*	17950.6	26925.9



201	CERROJO PRIVE 202	15096.2	22644.3
202	CERROJO PRIVE 203	16623.1	24934.65
208	CERROJO PRIVE 209	13966.0	20949
209	CERROJO PRIVE 210*	13793.8	20690.7
210	CERROJO PRIVE 211	15096.2	22644.3
211	CERROJO PRIVE 212 CORREDIZA	19590.4	29385.6
213	CERROJO PRIVE 216	17352.9	26029.35
788	CERROJO PRIVE 400 DE APLICAR CON LLAV	36656.9	54985.35
3820	CERROJO ROA 113	14222.3	21333.45
1497	CERROJO ROA 802*	11626.1	17439.15
221	CERROJO ROA 904*	15076.8	22615.2
230	CERROJO TEACHE 504*	9265.0	13897.5
237	CERROJO TRABEX 5101* DOS PERNOS GIR	24751.5	37127.25
238	CERROJO TRABEX 5105*	24076.4	36114.6
859	CERROJO TRABEX 624	22581.3	33871.95
242	CERROJO TRABEX 625	22581.3	33871.95
699	CERROJO TRABEX DE PLACARD REVERSIBL	20064.9	30097.35
1365	CERROJO VANDOS 946 CORREDIZO	34337.3	51505.95
1235	CHAIRA IDEAL PARA AFILIAR CUCHILLAS	3000.0	4500
1513	Chaleco portaherramientas 14 bolsillos EM	34444.2	51666.3
978	CHALECO REFLECTIVO LIVIANO AMARILLO	2073.1	3109.65
249	CHALECO REFLECTIVO LIVIANO NARANJA	2073.1	3109.65
5748	Chaleco salvavidas aprobado PNA para usc	15000.0	22500
1024	CHISPERO / ECO CORTO 12 U	1979.2	2968.8
898	CHISPERO / ECO LARGO 25 U CAJA	2029.9	3044.85
1256	CHISPERO / MAGICLIK CORTO COCINA (75	2587.0	3880.5
746	CHISPERO / MAGICLIK EXTENSIBLE COCINA	4290.0	6435
1296	CHISPERO ENCENDEDOR P/SOPLETE	4428.3	6642.45
6251	CHISPERO RECARGABLE + CABLE USB INDI	4207.5	6311.25

250	CHOCLA CON POLVO CON 15 MTS DE HILC	2880.0	4320
3638	Chocla tira linea con nivel 30mts c/polvo E	6322.5	9483.75
2980	CHUPETE 1/2" GOMA P/CANILLA y MANGI	1055.3	1582.95
4435	CHUPETE 3/4" GOMA P/CANILLA y MANGI	1181.2	1771.8
1759	CIERRAPUERTA AÉREO 45 KG-60 KG (500,0	19839.6	29759.4
1377	CIERRAPUERTA HIDRAULICO HAFELE AERE	56332.7	84499.05
701	CIERRAPUERTA MOSQUITERO 250 MM HII	12618.0	18927
324	CIERRE CENTRAL P / CORREDIZA BRONCE F	6957.5	10436.25
1229	CIERRE CENTRAL P / CORREDIZA BRONCE F	6957.5	10436.25
3460	CIERRE CENTRAL P / CORREDIZA EPOXI BLA	6957.5	10436.25
943	CIERRE CENTRAL P / CORREDIZA NEGRO EI	6957.5	10436.25
406	CIERRE CENTRAL PLASTICO P-VENTANA LE	530.8	796.2
2655	CIERRE CENTRAL ZAMAK P-VENTANA LEVA	2013.4	3020.1
4769	CILINDRO EURO 50+30 YALE ACYTRA	18540.4	27810.6
1431	CILINDRO EUROPERFIL 60 MM 30+30 BRO	14659.4	21989.1
669	CILINDRO EUROPERFIL 70 MM 40+30 BRO	15959.8	23939.7
1456	CILINDRO LLAVE MULTIPUNTO 50 + 30 KA	20057.6	30086.4
2410	CILINDRO LLAVE TIPO YALE 30 + 30 KALLA	20057.6	30086.4
3172	CILINDRO LLAVE TIPO YALE 40+30 BRONZE	16187.8	24281.7
890	CILINDRO LLAVE TIPO YALE 50 + 30 KALLA	20057.6	30086.4
3191	CILINDRO LLAVE TIPO YALE 50 + 40 KALLA	20057.6	30086.4
3871	CILINDRO LLAVE TIPO YALE 60 + 30 KALLA	20057.6	30086.4
3531	Cinzel Sds Plus 14x250x20mm Emtop Ech	3849.0	5773.5
6281	CINCELES SDS PLUS EN KIT X 4 PZAS	13789.6	20684.4
1539	CINTA AGRIMENSOR 100 MTS CON MANIJ	11688.6	17532.9
1550	CINTA AGRIMENSOR 20 MTS CIRCULAR	4680.0	7020
2069	CINTA AGRIMENSOR 30 MTS CIRCULAR	5265.0	7897.5
1551	CINTA AGRIMENSOR 30 MTS CIRCULAR	5557.5	8336.25
1461	CINTA AGRIMENSOR 30 MTS CON MANIJA	5263.5	7895.25



1587	CINTA AGRIMENSOR 50 MTS CIRCULAR	9360.0	14040
1626	CINTA AGRIMENSOR 50 MTS CON MANIJA	8640.0	12960
5701	Cinta aisladora anticorrosion aluminio+cau	20434.8	30652.2
5483	Cinta aisladora anticorrosion aluminio+cau	10870.7	16306.05
1817	CINTA AISLADORA DE PVC x 10 Mts. AMAR	696.2	1044.3
1818	CINTA AISLADORA DE PVC x 10 Mts. AZUL	696.2	1044.3
1826	CINTA AISLADORA DE PVC x 10 Mts. BLAN	675.7	1013.55
1828	CINTA AISLADORA DE PVC x 10 Mts. GRIS (	696.2	1044.3
1762	CINTA AISLADORA DE PVC x 10 Mts. NEGR	675.7	1013.55
1836	CINTA AISLADORA DE PVC x 10 Mts. ROJA	696.2	1044.3
1837	CINTA AISLADORA DE PVC x 10 Mts. VERD	696.2	1044.3
1838	CINTA AISLADORA DE PVC x 20 Mts. AMAR	1218.3	1827.45
1839	CINTA AISLADORA DE PVC x 20 Mts. AZUL	1218.3	1827.45
1840	CINTA AISLADORA DE PVC x 20 Mts. BLAN	1182.4	1773.6
1841	CINTA AISLADORA DE PVC x 20 Mts. GRIS (	1218.3	1827.45
1842	CINTA AISLADORA DE PVC x 20 Mts. NEGR	1182.4	1773.6
1843	CINTA AISLADORA DE PVC x 20 Mts. ROJA	1218.3	1827.45
1844	CINTA AISLADORA DE PVC x 20 Mts. VERD	1218.3	1827.45
5493	CINTA AISLADORA LUSQTOFF x 10 Mts. NE	590.6	885.9
5494	CINTA AISLADORA LUSQTOFF x 20 Mts. NE	1003.1	1504.65
639	CINTA ALUMINIO 48X25 TACSA	9384.6	14076.9
2117	Cinta antideslizante transparente PEVA 25	5087.5	7631.25
6001	Cinta Antideslizante Transparente Peva 50	9156.4	13734.6
5743	Cinta Antideslizante Y Fotoluminiscente 50	17175.7	25763.55
2630	CINTA AUTOSOLDABLE DE CAUCHO x 2.00	2465.5	3698.25
2631	CINTA AUTOSOLDABLE DE CAUCHO x 4.57	5727.6	8591.4
3292	CINTA CERCO NEGRO 5 Cms. (20 mt2 o 35	41980.9	62971.35
2927	CINTA CERCO NEGRO 6.3 Cms. (20 mt2 o 2	41980.9	62971.35
3579	CINTA CERCO VERDE 5 Cms. (20 mt2 o 350	41980.9	62971.35



		
		
		
		
		

0847 A 0850

0850 A 0852

139  
3

454	CINTA CERCO VERDE 6.3 Cms. (20 mt2 o 2)	41980.9	62971.35
1212	CINTA D/CANERIA aPVC. x 5Mts. TER. BRO	6853.4	10280.1
678	CINTA D/CANERIA bPVC. x 10Mts. TER. BR	8663.0	12994.5
315	CINTA D/CANERIA cPVC. x 15Mts. TER. BRO	10753.7	16130.55
5028	CINTA D/CANERIA cPVC. x 20 Mts. TER. BR	12667.4	19001.1
5520	Cinta de Aluminio bajas y altas temperatur	8280.9	12421.35
5776	Cinta de Amarre con Crique 26 mm x 6 Mt	14406.6	21609.9
5872	Cinta de Amarre con Crique 35 mm x 10 M	28196.0	42294
1557	Cinta de marcacion para piso amarilla/neg	7581.6	11372.4
5688	Cinta de papel para Drywall 5cm x 70mt E	7681.4	11522.1
1180	CINTA DE REFRIGERACION S/ ADHESIVO E	3116.1	4674.15
259	CINTA DE REMOLQUE PLANA RESISTE 300	4123.8	6185.7
2670	CINTA DESTAPA CAÑERIA DE 3 MTS	3750.0	5625
1525	CINTA DESTAPA CAÑERIA DE 5,5 MM X 7 M	8635.0	12952.5
5010	CINTA DESTAPAPILETA 5X3 MTS VIYILANT	1671.9	2507.85
5011	CINTA DESTAPAPILETA 5X5 MTS VIYILANT	2121.4	3182.1
5356	Cinta Doble Faz *CUADRADA* 25x25 mm.	1465.1	2197.65
992	CINTA DOBLE FAZ 18 MM X 3 MTS	912.5	1368.75
2952	CINTA DOBLE FAZ 18 MM X 5 MTS	912.5	1368.75
5237	CINTA DOBLE FAZ 24 MM X 5 MTS	1530.0	2295
726	CINTA DOBLE FAZ 36 MM X 3 MTS	912.5	1368.75
6034	Cinta Doble Faz Ixpe Foam 19Mm X 1Mm	1442.4	2163.6
1490	Cinta doble faz IXPE Foam 25mm x 1mm T	1559.8	2339.7
739	CINTA EMBALAR MARRON X 40 M 36u	816.7	1225.05
2808	CINTA EMBALAR TRANSPARENTE X 100 M	2396.0	3594
256	CINTA EMBALAR TRANSPARENTE X 40 M 3	816.7	1225.05
2645	CINTA ENMASCARAR 12mm x 50 Mts. (72	1596.7	2395.05
2646	CINTA ENMASCARAR 15mm x 50 Mts. (56	2016.9	3025.35
2647	CINTA ENMASCARAR 18mm x 50 Mts. (48	3062.1	4593.15



2648	CINTA ENMASCARAR 24mm x 50 Mts. (36	4097.7	6146.55
2649	CINTA ENMASCARAR 36mm x 50 Mts. (24	6146.7	9220.05
2650	CINTA ENMASCARAR 48mm x 50 Mts. (20	8191.8	12287.7
1959	CINTA ENMASCARAR C903 12mm x 40 Mt.	1548.3	2322.45
1960	CINTA ENMASCARAR C903 15mm x 40 Mt.	2111.2	3166.8
1961	CINTA ENMASCARAR C903 18mm x 40 Mt.	1991.8	2987.7
1962	CINTA ENMASCARAR C903 24mm x 40 Mt.	2659.0	3988.5
1963	CINTA ENMASCARAR C903 36mm x 40 Mt.	4017.4	6026.1
1964	CINTA ENMASCARAR C903 48mm x 40 Mt.	5337.6	8006.4
2828	CINTA ENMASCARAR OBRA UV900 18 mm	3001.8	4502.7
2829	CINTA ENMASCARAR OBRA UV900 24 mm	3982.5	5973.75
2756	CINTA ENMASCARAR OBRA UV900 36 mm	5965.8	8948.7
2830	CINTA ENMASCARAR OBRA UV900 48 mm	7974.2	11961.3
5649	Cinta fibra de vidrio 45m JADEVER	7102.1	10653.15
5634	Cinta fibra de vidrio 90m JADEVER	6087.5	9131.25
1588	CINTA FRAGIL 48MM 50 MTS	616.6	924.9
5454	Cinta membrana con aluminio 10cm x 5M	7684.1	11526.15
5496	Cinta membrana con aluminio 5cm x 5MT	4610.5	6915.75
4718	CINTA MET.RETRAC C/FRENO x 10 Mts. (R	21398.3	32097.45
1791	CINTA MET.RETRAC C/FRENO x 2 Mts. (RE	4154.2	6231.3
1793	CINTA MET.RETRAC C/FRENO x 3 Mts. (RE	6215.4	9323.1
1794	CINTA MET.RETRAC C/FRENO x 5 Mts. (RE	8375.3	12562.95
1795	CINTA MET.RETRAC C/FRENO x 5 Mts. (RE	11947.0	17920.5
2281	CINTA MET.RETRAC C/FRENO x 6 Mts. (RE	13716.2	20574.3
1796	CINTA MET.RETRAC C/FRENO x 8 Mts. (RE	17630.2	26445.3
1792	CINTA MET.RETRAC SIN FRENO x 3 Mts. (R	5283.9	7925.85
6006	CINTA METRICA 100 MTS x 12.5 MM WAD	20459.1	30688.65
1437	CINTA METRICA 203 C/FRENO 3 MTS. AMA	5143.3	7714.95
6342	CINTA METRICA 3 JC TOP SIMIL TOTAL EXC	2287.5	3431.25

				
287		1150		
<b>CONECTORES PARA TIRANTERIA</b>				
				
	2067-1708 A 1716			
	1717 A 1720			
	1721 A 1723			
	1724 A 1727			
				

5629	CINTA METRICA 3 MTS TRANSPARENTE 12	1625.0	2437.5
6131	CINTA METRICA 3MX16MM JADEVER DOB	13170.1	19755.15
6343	CINTA METRICA 5 JC TOP SIMIL TOTAL EXC	3300.0	4950
5630	CINTA METRICA 5 MTS TRANSPARENTE 12	1930.5	2895.75
6132	CINTA METRICA 5MX19MM JADEVER SIST	8054.1	12081.15
6344	CINTA METRICA 7,5 JC TOP SIMIL TOTAL E	5700.0	8550
265	CINTA METRICA AMARILLA 3 MTS	1427.2	2140.8
266	CINTA METRICA AMARILLA 5 MTS	1763.0	2644.5
6230	CINTA METRICA AZUL RETRACTIL 10MTS	7306.3	10959.45
6227	CINTA METRICA AZUL RETRACTIL 3MTS	2922.5	4383.75
6228	CINTA METRICA AZUL RETRACTIL 5MTS	4556.3	6834.45
6229	CINTA METRICA AZUL RETRACTIL 7.5MTS	6017.5	9026.25
690	CINTA METRICA BUENA 3 MTS GIANT 12u	1783.9	2675.85
689	CINTA METRICA BUENA 5 MTS GIANT 12u	2203.7	3305.55
697	CINTA METRICA BUENA 7,5 MTS GIANT	3777.8	5666.7
264	CINTA METRICA ECONOMICA 10 METROS	4827.1	7240.65
267	CINTA METRICA ECONOMICA 7,5 METROS	3777.8	5666.7
269	CINTA METRICA INTERMEDIAA 3 METROS	1783.9	2675.85
270	CINTA METRICA INTERMEDIAB 5 METROS	2203.7	3305.55
271	CINTA METRICA INTERMEDIAC 7,5 METRO	3777.8	5666.7
268	CINTA METRICA INTERMEDIAD 10 METRO	4827.1	7240.65
5618	CINTA METRICA KLD 3MTS - FLEJE 16 MM	4264.0	6396
5619	CINTA METRICA KLD 5MTS - FLEJE 19 MM	7482.8	11224.2
5620	CINTA METRICA KLD 8MTS - FLEJE 25 MM	9098.7	13648.05
5486	CINTA METRICA KOMELON 10 MTS	29040.0	43560
5485	CINTA METRICA KOMELON 5 MTS	18150.0	27225
5118	CINTA METRICA KOMELON 8 MTS	21780.0	32670
2970	CINTA MULTIPROPOSITO TACSA AMARILLA	3871.2	5806.8
3096	CINTA MULTIPROPOSITO TACSA AZUL x9 M	3871.2	5806.8



3097	CINTA MULTIPROPOSITO TACSA BLANCA x9 M	3871.2	5806.8
3098	CINTA MULTIPROPOSITO TACSA GRIS x9 M	3871.2	5806.8
2971	CINTA MULTIPROPOSITO TACSA NEGRA x9 M	3871.2	5806.8
3100	CINTA MULTIPROPOSITO TACSA ROJA x9 M	3871.2	5806.8
2972	CINTA MULTIPROPOSITO TACSA VERDE x9 M	3871.2	5806.8
3102	CINTA MULTIPROPOSITO TACSA VIOLETA x9 M	3871.2	5806.8
652	Cinta multiuso BLANCO 48mm x 9mt GLOSS	2247.8	3371.7
641	Cinta multiuso GRIS 48mm x 9mt GLOSS	2247.8	3371.7
461	Cinta multiuso negro 48mm x 9mt GLOSS	2247.8	3371.7
4672	CINTA OBRA AZUL TF3 18 MM X 40 MTS	1653.1	2479.65
4673	CINTA OBRA AZUL TF3 24 MM X 40 MTS	2204.1	3306.15
4674	CINTA OBRA AZUL TF3 36 MM X 40 MTS	3306.2	4959.3
4675	CINTA OBRA AZUL TF3 48 MM X 40 MTS	4408.2	6612.3
2258	CINTA P/MONTAJE (x 10 Mts.) SC	9154.2	13731.3
5667	CINTA P/PERSIANA *ECO* 100 MTS 2,5CM	193.4	290.1
865	CINTA P/PERSIANA BLANCA 3 (100 Mts.)	35747.5	53621.25
2359	CINTA P/PERSIANA BLANCA 6 100 Mts.)	44974.1	67461.15
1200	CINTA P/PERSIANA MARRON (100 Mts.)	44974.1	67461.15
1008	CINTA P/PERSIANA VERDE (100 Mts.)	44974.1	67461.15
3814	CINTA P/REPOSERA (100 Mts.) COLORES C	20635.0	30952.5
4668	CINTA PAPEL 18 MM X 40MTS 48U	1176.0	1764
4669	CINTA PAPEL 24 MM X 40MTS 36U	1568.0	2352
4670	CINTA PAPEL 36 MM X 40MTS 24U	2352.0	3528
4671	CINTA PAPEL 48 MM X 40MTS 18U	3135.9	4703.85
3229	CINTA PAPEL MICROPERFORADA 50x150 M	7732.7	11599.05
3230	CINTA PAPEL MICROPERFORADA 50x23 M	1419.8	2129.7
3231	CINTA PAPEL MICROPERFORADA 50x75 M	3864.9	5797.35
2870	CINTA PASACABLE ACERO 4 X 10 MTS LUS	4504.5	6756.75
1449	CINTA PASACABLE ACERO 4 X 15 MTS LUS	6201.0	9301.5



1222-809  
CORTA VIDRIO



291



1023

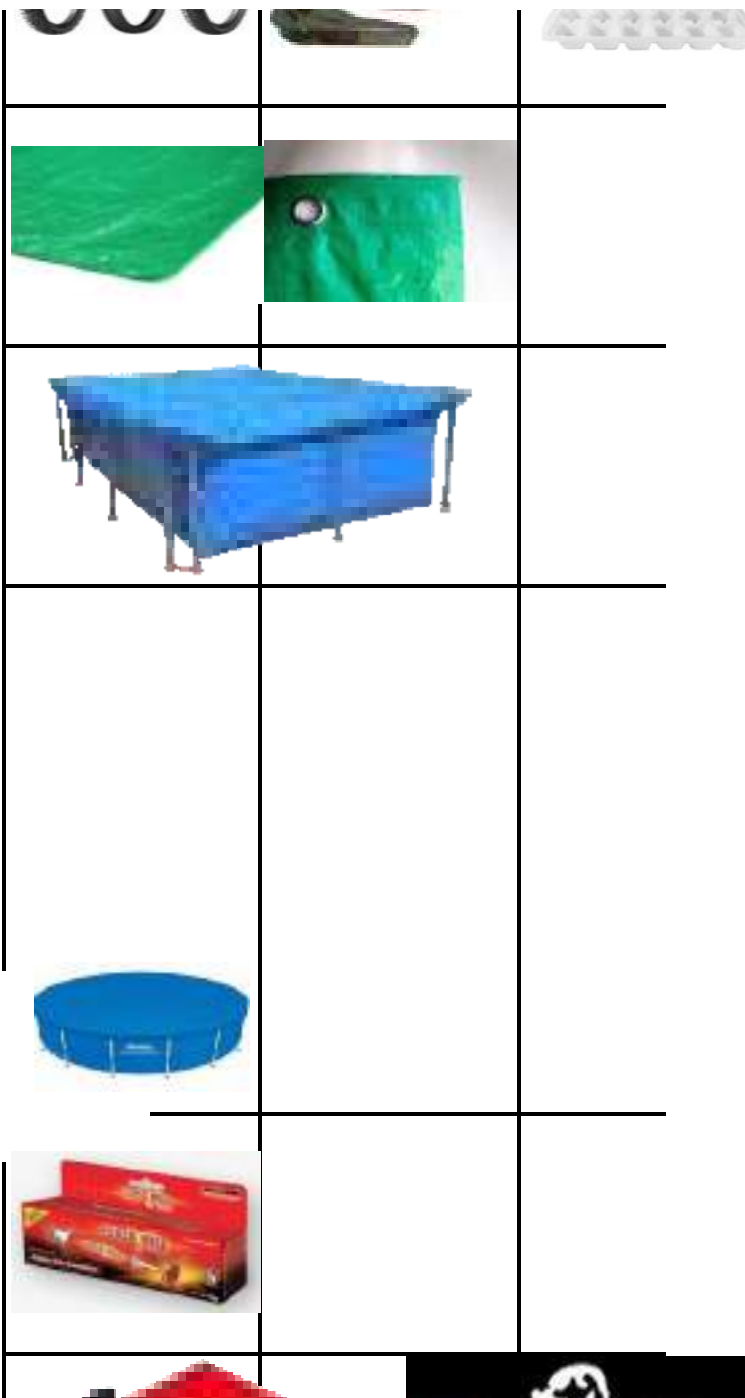
503	CINTA PASACABLE ACERO 4 X 7 MTS LUSQ	3939.0	5908.5
274	CINTA PASACABLE aPVC (x 7 Mts.)	2706.6	4059.9
3144	CINTA PASACABLE aPVC 3,8 X 10 MTS LUSQ	2320.5	3480.75
1899	CINTA PASACABLE aPVC 3,8 X 15 MTS LUSQ	2613.0	3919.5
1506	CINTA PASACABLE aPVC 3,8 X 7 MTS LUSQ	2125.5	3188.25
272	CINTA PASACABLE bPVC (x 10 Mts.)	2952.9	4429.35
273	CINTA PASACABLE cPVC (x 15 Mts.)	3309.4	4964.1
2713	CINTA PASACABLE dPVC (x 20 Mts.)	3924.1	5886.15
5148	CINTA PASACABLES 25 METROS	4491.6	6737.4
1529	CINTA PELIGRO ECONOMICA 100 Mts	4016.2	6024.3
741	CINTA PELIGRO ECONOMICA 200 Mts	4438.6	6657.9
257	CINTA PELIGRO PESADA 100 METROS (25u)	3453.5	5180.25
258	CINTA PELIGRO PESADA 200 Mts. (20 Un.)	3615.2	5422.8
4056	CINTA PELIGRO PESADA 50 METROS	3240.1	4860.15
3210	CINTA PRECAUCION 200 Mts.	4842.4	7263.6
4944	CINTA REFRIGERACION C/ ADHESIVO x 20	8742.0	13113
4119	CINTA REFRIGERACION S/ADHESIVO x20 M	6849.9	10274.85
6329	CINTA REPARA TEJIDO MOSQUITERO 50 M	3285.2	4927.8
5953	Cinta reparacion de alta estanqueidad 100	6531.4	9797.1
6325	CINTA SELLADORA PARCHE IMPER.TRANS.	5702.1	8553.15
5430	CINTA TEFLON 1 " x 10 MTS 10u	1231.7	1847.55
5431	CINTA TEFLON 1 " x 20 MTS 10u	1876.5	2814.75
616	CINTA TEFLON 1/2 10 MTS 10u	234.8	352.2
617	CINTA TEFLON 3/4 10 MTS 10u	364.3	546.45
3342	CINTA TRAMADA SECO 50x20 Mts.	2586.5	3879.75
3343	CINTA TRAMADA SECO 50x45 Mts.	2329.7	3494.55
3344	CINTA TRAMADA SECO 50x90 Mts.	4749.5	7124.25
6048	Cinta VHB *SIN MARCA* 18mm x 3Mt BI F	2169.6	3254.4
5949	Cinta VHB multiuso 15mm x 10Mt esp 1m	5768.0	8652





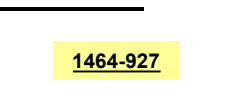
2118	Cinta VHB multiuso 19mm x 2Mt esp 2mm	2549.3	3823.95
5859	Cinta VHB multiuso 24mm x 2Mt esp 1mm	2784.1	4176.15
4572	CITRONELA 1000 Cc. FREE GARDEN	#N/A	#VALUE!
4571	CITRONELA 500 Cc. FREE GARDEN	#N/A	#VALUE!
5871	Cizalla para Césped 13" 340 MM WADFOV	14916.7	22375.05
3783	CLARIFICADOR X 1 LITRO	4700.0	7050
1702	CLAVIJAS PARA PICAPORTES PLATIL x100u	4940.0	7410
275	CLAVIJAS PARA PICAPORTES PULIDO x100u	4940.0	7410
3510	CLAVO CAB PLOMO 2 1/2" x 8mm (20 x 10)	3759.2	5638.8
3511	CLAVO CAB PLOMO 3" x 8mm (20 x 100 U)	3915.8	5873.7
3914	CLAVO CAB PLOMO 4" x 8mm (20 x 100 U)	5521.3	8281.95
1604	CLAVO CAB PLOMO PESADO 3" x 8mm (20)	4346.6	6519.9
4412	CLAVO DE ACERO 1,7 x 20 mm (x 400 Un.)	10289.2	15433.8
4413	CLAVO DE ACERO 1,7 x 25 mm (x 400 Un.)	12212.4	18318.6
4414	CLAVO DE ACERO 2,0 x 25 mm (x 200 Un.)	7981.3	11971.95
4415	CLAVO DE ACERO 2,0 x 30 mm (x 200 Un.)	9231.4	13847.1
4416	CLAVO DE ACERO 2,0 x 40 mm (x 200 Un.)	12308.6	18462.9
4417	CLAVO DE ACERO 2,5 x 25 mm (x 200 Un.)	11827.8	17741.7
4418	CLAVO DE ACERO 2,5 x 30 mm (x 200 Un.)	14135.6	21203.4
4419	CLAVO DE ACERO 2,5 x 40 mm (x 200 Un.)	18366.7	27550.05
4420	CLAVO DE ACERO 3,0 x 30 mm (x 100 Un.)	10481.5	15722.25
4421	CLAVO DE ACERO 3,0 x 40 mm (x 100 Un.)	13077.9	19616.85
4422	CLAVO DE ACERO 3,0 x 50 mm (x 100 Un.)	17597.4	26396.1
4423	CLAVO DE ACERO 3,0 x 60 mm (x 100 Un.)	22309.3	33463.95
4918	CLAVO ECOPARAGUA 2 1/2" (100 U) X BOLSA	7465.9	11198.85
4919	CLAVO ECOPARAGUA 3" (100 U) X BOLSA	8221.7	12332.55
4920	CLAVO ECOPARAGUA 4" (100 U) X BOLSA	10666.1	15999.15
2183	CLAVO P FINA 10X25 CHATA	6287.6	9431.4
4655	CLAVO P FINA 10X25 PERDIDA	6287.6	9431.4

	<p>560</p>	
		
<p>3187-3188</p> 		
	<p>0957</p> 	
<p>2044</p> 	<p>2045</p> 	<p>1912</p> 
<p>0786-1378-0988-0294-1363</p> 	<p>834-835-0609</p> 	

4865	CLAVO P FINA 10X30 CHATA	6287.6	9431.4
4656	CLAVO P FINA 10X30 PERDIDA	6287.6	9431.4
4866	CLAVO P FINA 12X30 CHATA	6036.1	9054.15
4858	CLAVO P FINA 12X30 PERDIDA	6036.1	9054.15
4867	CLAVO P FINA 12X35 CHATA	6036.1	9054.15
4859	CLAVO P FINA 12X35 PERDIDA	6036.1	9054.15
4868	CLAVO P FINA 12X40 CHATA	6036.1	9054.15
4860	CLAVO P FINA 12X40 PERDIDA	6036.1	9054.15
5249	CLAVO P FINA 14X40 CHATA	5616.9	8425.35
4905	CLAVO P FINA 14X40 PERDIDA	5616.9	8425.35
5250	CLAVO P FINA 14X50 CHATA	5616.9	8425.35
4861	CLAVO P FINA 14X50 PERDIDA	5616.9	8425.35
4856	CLAVO P FINA 17X77 CHATA FLOR	4610.9	6916.35
4596	CLAVO P FINA 8X16 PERDIDA	6790.6	10185.9
4862	CLAVO P FINA 8X20 CHATA	6790.6	10185.9
4597	CLAVO P FINA 8X20 PERDIDA	6790.6	10185.9
2189	CLAVO P FINA 8X25 CHATA	6790.6	10185.9
4598	CLAVO P FINA 8X25 PERDIDA	6790.6	10185.9
2953	CLAVO P FINA 9X20 CHATA	6539.1	9808.65
4599	CLAVO P FINA 9X20 PERDIDA	6539.1	9808.65
4863	CLAVO P FINA 9X25 CHATA	6539.1	9808.65
4600	CLAVO P FINA 9X25 PERDIDA	6539.1	9808.65
4864	CLAVO P FINA 9X30 CHATA	6539.1	9808.65
4601	CLAVO P FINA 9X30 PERDIDA	6539.1	9808.65
339	CLAVO P FINA 9X35 CHATA	6539.1	9808.65
3502	CLAVO PUNTA PARISa 1" (16 BOL x Kg.)	4138.8	6208.2
3503	CLAVO PUNTA PARISb 1 1/2" (16 BOL x Kg.)	4017.0	6025.5
3504	CLAVO PUNTA PARISc 2" (16 BOL x Kg.)	3692.4	5538.6
3505	CLAVO PUNTA PARISd 2 1/2" (16 BOL x Kg.)	3570.7	5356.05



3506	CLAVO PUNTA PARISe 3" (16 BOL x Kg.)	3570.7	5356.05
4580	CLAVO PUNTA PARISf 3 1/2" (16 BOL x Kg.)	3570.7	5356.05
4581	CLAVO PUNTA PARISg 4" (16 BOL x Kg.)	3570.7	5356.05
4582	CLAVO PUNTA PARISH 5" (16 BOL x Kg.)	3570.7	5356.05
4583	CLAVO PUNTA PARISI 6" (16 BOL x Kg.)	3570.7	5356.05
4584	CLAVO PUNTA PARISj 7" (16 BOL x Kg.)	3570.7	5356.05
4585	CLAVO PUNTA PARISK 8" (16 BOL x Kg.)	3570.7	5356.05
2152	CLAVO REGLA COMUN (10 Un.)	1763.3	2644.95
2153	CLAVO REGLA REFORZADO (10 Un.)	1953.7	2930.55
4586	CLAVOS P.P ESPIRALADOa 1"	5964.7	8947.05
4587	CLAVOS P.P ESPIRALADOb 1 1/2"	5518.4	8277.6
4588	CLAVOS P.P ESPIRALADOC 2"	5437.2	8155.8
4589	CLAVOS P.P ESPIRALADOd 2 1/2"	4950.3	7425.45
4590	CLAVOS P.P ESPIRALADOE 3"	4788.0	7182
4591	CLAVOS P.P ESPIRALADOf 4"	4788.0	7182
4592	CLAVOS P.P ESPIRALADOG 5"	4788.0	7182
4593	CLAVOS P.P ESPIRALADOH 6"	4788.0	7182
4594	CLAVOS P.P ESPIRALADOI 7"	4869.1	7303.65
2671	COCODRILO PINZA 3010 x 10	4901.9	7352.85
847	COCODRILO PINZA 3020 12 U BLISTER	8081.3	12121.95
848	COCODRILO PINZA 3025 12 U BLISTER	9259.5	13889.25
849	COCODRILO PINZA 3050 12 U BLISTER	14909.4	22364.1
850	COCODRILO PINZA 3070 4 U BLISTER	9567.3	14350.95
851	COCODRILO PINZA 3120 4 U BLISTER	13755.0	20632.5
852	COCODRILO PINZA 3200 4 U BLISTER	19239.7	28859.55
1393	COCODRILO PINZA PARA ELECTRONICA x 2	7531.5	11297.25
346	CODO PPN 90° HH 1" xx (25 Un.)	15279.3	22918.95
2557	CODO PPN 90° HH 1/2" xx (100 Un.)	17345.4	26018.1
1221	CODO PPN 90° HH 3/4" xx (50 Un.)	13322.2	19983.3



2917	CODO PPN 90° MH 1/2 " xx (50 Un.)	8866.3	13299.45
2990	CODO PPN 90° MH 3/4 " xx (50 Un.)	14331.3	21496.95
1215	CODO REDUCCION PPNa 3/4" x 1/2" ( 50 U	15984.6	23976.9
1219	CODO REDUCCION PPNb 1" x 1/2" ( 25 Un	20696.8	31045.2
1220	CODO REDUCCION PPNc 1" x 3/4" ( 25 Un.	20696.8	31045.2
839	COFRE N*0 152x118x80 CM	11955.3	17932.95
840	COFRE N*1 200 X 160 X 90 MM	16490.1	24735.15
841	COFRE N*2 250 X 180 X 90 MM	18757.5	28136.25
842	COFRE N*3 300 X 240 X 90 MM	24993.2	37489.8
4904	COLA aVINILICA C/PICO 110 GRS CONGO (	851.0	1276.5
4649	COLA aVINILICA C/PICO 125 GRS TF3 (12u)	851.0	1276.5
3275	COLA bVINILICA C/PICO 220 GRS CONGO (	1315.2	1972.8
4650	COLA bVINILICA C/PICO 250 GRS TF3 (12u)	1315.2	1972.8
3626	COLA cVINILICA C/PICO 500 GRS CONGO (6	2351.9	3527.85
4651	COLA cVINILICA C/PICO 500 GRS TF3 (12u)	2351.9	3527.85
5122	COLA dVINILICA C/PICO 1 KG GRS CONGO	4115.9	6173.85
4652	COLA dVINILICA C/PICO 1 KG GRS TF3 (6u)	4115.9	6173.85
5078	COLA eVINILICA 5 KG GRS CONGO	18521.5	27782.25
3691	COLA SINTETICA A-20 C/PICO 200 Grs. (24	2136.6	3204.9
3755	COLA SINTETICA A-20a 1/8 Kg. (24 Un)	1582.0	2373
3649	COLA SINTETICA A-20b 1/4 Kg. (24 Un)	2141.2	3211.8
3796	COLA SINTETICA A-20C 1/2 Kgs. (12 Un)	3667.3	5500.95
3742	COLA SINTETICA A-20d 1 Kg. (12 Un)	6261.2	9391.8
3797	COLA SINTETICA A-20e 6 Kg. (4 Un)	35655.1	53482.65
5770	COLA VINILICA - 4kgs TF3 - CAJA X 1U.	14108.6	21162.9
1122	COLA VINILICA *TACSA* CON PICO 200 GR	1315.2	1972.8
5136	COLA VINÍLICA *TACSA* CON PICO 800 g#	4115.9	6173.85
5174	COLA VINILICA *TACSA* POTE 1 KG	4115.9	6173.85
5137	COLA VINÍLICA *TACSA* POTE 125 g#	851.0	1276.5



**CUÑAS  
NIVELADORAS**

1035



0302

0306-305-304

2454











5173	COLA VINILICA *TACSA* POTE 250 GRS	#N/A	#VALUE!
1121	COLA VINILICA *TACSA* POTE 500 GRS	2351.9	3527.85
283	COLLAR P.V.C. N° 1 (A: 1.5cm - L: 36.5cm)	1084.8	1627.2
284	COLLAR P.V.C. N° 2 (A: 2.0cm - L:41.0cm)	#N/A	#VALUE!
285	COLLAR P.V.C. N° 3 (A: 2.5cm - L:48.5cm)	#N/A	#VALUE!
286	COLLAR P.V.C. N° 4 (A: 2.5cm - L:58.0cm)	#N/A	#VALUE!
5127	COLONIAL C/BOCA DORADO GRANDE	996.8	1495.2
4437	COLONIAL C/BOCA NEGRO GRANDE	400.4	600.6
5125	COLONIAL HORIZONTAL DORADO CHICO	880.5	1320.75
5129	COLONIAL HORIZONTAL DORADO GRANDE	996.8	1495.2
1671	COLONIAL HORIZONTAL NEGRO CHICO	314.6	471.9
5123	COLONIAL HORIZONTAL NEGRO GRANDE	400.4	600.6
5126	COLONIAL MEDALLON DORADO	880.5	1320.75
3043	COLONIAL MEDALLON NEGRO	314.6	471.9
5128	COLONIAL S/BOCA DORADO GRANDE	996.8	1495.2
2665	COLONIAL S/BOCA NEGRO GRANDE	400.4	600.6
5124	COLONIAL VERTICAL DORADO CHICO	880.5	1320.75
2558	COLONIAL VERTICAL NEGRO CHICO	314.6	471.9
6310	Combo 3 maquinas 20V 2 bat y carg en val	379250.5	568875.75
5175	COMBO LISTON 60CM 2P + TUBO PLASTIC	3498.6	5247.9
1089	COMBO MANIJON+MANIJA ALUMINIO BIS	17396.4	26094.6
570	COMBO MANIJON+MANIJA BLANCA BISEL	17396.4	26094.6
2614	COMBO MANIJON+MANIJA NEGRA BISELA	17396.4	26094.6
6022	Combo Talad.imp.atornillador 66Nm + Am	300747.5	451121.25
6098	Combo Taladro Atorn 66Nm 2 Bate Y Carg	221303.0	331954.5
6225	COMPRESOR (P20S) 20V 150PSI (SIN BATE	39470.2	59205.3
1150	Compresor 12V 140PSI 4 picos 3mts c/luz	54982.2	82473.3
287	COMPRESOR AUTO 12 VOLT + PICO DE INF	28098.4	42147.6
2904	CONCERTINA X 45 CM X 10 MTS	54100.0	81150

2067	CONECTOR ANGULO NEGRO 42mm. (x12	5915.2	8872.8
1708	CONECTOR ANGULO NEGRO 67mm. (x12	7049.3	10573.95
1709	CONECTOR ANGULO NEGRO 93mm. (x12	9477.6	14216.4
1710	CONECTOR ANGULO NEGROd 117 MM. (1	#N/A	#VALUE!
1711	CONECTOR ANGULO NEGROd 140 MM. (1	#N/A	#VALUE!
1712	CONECTOR ANGULO NEGROe 165 M. (12	#N/A	#VALUE!
1713	CONECTOR ANGULO NEGROf 190 MM. (12	#N/A	#VALUE!
1714	CONECTOR ANGULO NEGROg 215 MM. (1	#N/A	#VALUE!
1715	CONECTOR ANGULO NEGROh 240 MM. (1	#N/A	#VALUE!
1716	CONECTOR ANGULO NEGROi 290 MM. (12	#N/A	#VALUE!
1717	CONECTOR DESIGUAL NEGRO 45X40X95 m	10470.2	15705.3
1718	CONECTOR DESIGUAL NEGRO 67x70mm. (	15715.1	23572.65
1719	CONECTOR DESIGUAL NEGROb 97x70mm.	#N/A	#VALUE!
1720	CONECTOR DESIGUAL NEGROc 117x70mm	#N/A	#VALUE!
1721	CONECTOR IGUAL NEGRO 42x70mm. (X12	10795.9	16193.85
1722	CONECTOR IGUAL NEGRO 67x70mm. (X12	14019.5	21029.25
1723	CONECTOR IGUAL NEGRO 93 X 70 MM. (1	#N/A	#VALUE!
6030	CONECTOR PICO ROSCA HEMBRA 3/4	969.8	1454.7
1726	CONECTOR PLACA cNEGRO 93x200mm. (1	#N/A	#VALUE!
1727	CONECTOR PLACA dNEGRO 117x242mm. (	#N/A	#VALUE!
1724	CONECTOR PLACA NEGRO 42x124mm. (X1	8989.1	13483.65
1725	CONECTOR PLACA NEGRO 67x166mm. (X1	15200.5	22800.75
38	CONECTOR PVC 3/4 CAÑO RIGIDO LUZ	56.2	84.3
5368	CONECTOR PVC 7/8" BLANCO	#N/A	#VALUE!
1985	CONECTOR QUBO ANGULO TIPO "L" NEGR	#N/A	#VALUE!
1986	CONECTOR QUBO CRUZ TIPO "X" NEGRO (	#N/A	#VALUE!
708	CONECTOR QUBO PATA TIPO "P" NEGRO (	#N/A	#VALUE!
1984	CONECTOR QUBO TE TIPO "T" NEGRO (x 2	#N/A	#VALUE!
6149	Conector rosca hembra 3/4" y 1" DUKE ac	882.6	1323.9

<p>0313</p> 		
<p>307</p> 	<p>0777-0318-0320</p> 	<p>0319</p> 
		
		
		

5840	Conexión articulada para tubos 1/2x75 BLA	5969.0	8953.5
4113	CONEXIÓN BIDET 40X40 BONOMI	852.8	1279.2
3945	CONEXIÓN BLANCA 40/50 MH BONOMINI	1043.8	1565.7
1052	CONEXIÓN CROMADA 40/50 MH BONOMI	7872.9	11809.35
5622	CONEXIÓN CROMADA CAFU 40/50 MH 5U	3022.5	4533.75
5768	CONEXIÓN CROMADA TUERCA CAFU 1 1/2	2796.3	4194.45
3809	CONEXION GOMA CORTO C/FUELLE P/INO	697.3	1045.95
3808	CONEXION GOMA EXTRA LARGA C/FUELLE	813.6	1220.4
1470	CONEXIÓN GRIS 40/50 MH BONOMINI	1131.0	1696.5
5004	CONEXIÓN LAVATORIO CROMADA 40 X 1	7871.3	11806.95
2305	CONEXIÓN MANG. LAVARROPA 1,2 MTS M	3284.2	4926.3
2651	CONEXIÓN MANG. LAVARROPA 2 MTS MC	6473.3	9709.95
5098	CONEXIÓN MOCHILA CORTA (60u)	697.3	1045.95
5099	CONEXIÓN MOCHILA LARGA (60u)	813.6	1220.4
1408	CONEXIÓN P/SOPAPA LISA 40MM METALI	8313.3	12469.95
1153	CONO VIAL NARANJA FLEXIBLE PVC 45CM	#REF!	#VALUE!
1099	CONO VIAL NARANJA FLEXIBLE PVC 70CM	26264.3	39396.45
3651	CONSERVADORA 10 LITROS HELATODO	#N/A	#VALUE!
934	CONSERVADORA 28 LITROS HELATODO	#N/A	#VALUE!
5963	CONSERVADORA 36 LTS VERDE MAYBA	22100.0	33150
795	CONSERVADORA LONCHERA 6 LITROS HEL	#N/A	#VALUE!
1176	CONSUL GAS ENVASADO (20U)	545.5	818.25
2588	CONSUL GAS NATURAL (20U)	545.5	818.25
4157	CONTADORA DE BILLETES	93750.0	140625
2169	CONTRATUERCA PARA AMOLADORA	2875.5	4313.25
3223	CONTROL AIRE ACONDICIONADO	4200.0	6300
288	CONTROL UNIVERSAL TELEVISION , DVD Y	4875.0	7312.5
2423	COPA DIAMANTADA DOBLE 4 1/2" (115) X	12696.8	19045.2
5791	COPA DIAMANTADA DOBLE 7" (180) X 22.	28142.4	42213.6

		
	 1289-1374-0390-0413 0321-0888-0325-0923-326-0930	 910
	 330	
 1296-1304	 0317	

6296	COPA DIAMANTADA ESCALONADA 20-30-5	16439.4	24659.1
5657	COPA DIAMANTADA MUELA TURBO DESB	12090.0	18135
5343	COPA DIAMANTADA PARA DESBASTE DE H	13840.7	20761.05
5552	Copiador de perfiles WADFLOW	16082.1	24123.15
2638	CORDÓN TEJIDO MOSQUITERO 5MM ROL	66200.5	99300.75
3485	CORREA 030 Cms.	2572.8	3859.2
3486	CORREA 034 Cms.	#N/A	#VALUE!
923	CORREA A24 Cms.	3024.5	4536.75
930	CORREA A27 Cms.	3404.0	5106
964	CORREA A28 Cms.	3526.7	5290.05
2921	CORREA A30 Cms.	3783.4	5675.1
4464	CORREA A31 Cms.	3906.2	5859.3
4465	CORREA A32 Cms.	4034.6	6051.9
3911	CORREA A33 Cms.	4157.3	6235.95
3912	CORREA A34 Cms.	4285.7	6428.55
3913	CORREA A35 Cms.	4414.0	6621
2956	CORREA A36 Cms.	4536.8	6805.2
2919	CORREA A37 Cms.	4665.1	6997.65
3768	CORREA A38 Cms.	4787.9	7181.85
4773	CORREA A39 Cms.	4916.2	7374.3
2920	CORREA A40 Cms.	5044.6	7566.9
603	CORREA A41 Cms.	5167.4	7751.1
640	CORREA A42 Cms.	5295.7	7943.55
299	CORREA A47 Cms.	5926.3	8889.45
306	CORREA A48 Cms.	6049.0	9073.5
312	CORREA A49 Cms.	6177.4	9266.1
320	CORREA A50 Cms.	6300.2	9450.3
918	CORREA A55 Cms.	6930.7	10396.05
3765	CORREA B36 Cms.	6249.9	9374.85

0316-0061



1285-1325-1326-1283



3770	CORREA B38 Cms.	6595.9	9893.85
6172	CORREA DE REMOLQUE - ESLINGA CON GA	6630.2	9945.3
4060	CORREA PVC DE PASEO Nº 1 (A: 1.5cm - L:	2055.9	3083.85
3468	CORREA PVC P/LAVARROPA CORTA (REF.0	1158.3	1737.45
3469	CORREA PVC P/LAVARROPA LARGA (REF.0	1239.1	1858.65
1325	CORREDERA TELESCÓPICA (45MM) -400M	2850.0	4275
1326	CORREDERA TELESCÓPICA (45MM) - 500MM-NEGRA	3562.5	5343.75
3700	CORREDERA Z 20 KG 350 MM NEGRO	1149.1	1723.65
4030	CORREDERA Z 20 KG 400 MM BLANCO	1258.6	1887.9
3701	CORREDERA Z 20 KG 400 MM NEGRO	1258.6	1887.9
5282	CORREDERA Z 20 KG 450 MM BLANCO	1395.4	2093.1
3702	CORREDERA Z 20 KG 450 MM NEGRO	1395.4	2093.1
4031	CORREDERA Z 20 KG 500 MM BLANCO	1521.2	2281.8
5281	CORREDERA Z 20 KG 500 MM NEGRO	1521.2	2281.8
4032	CORREDERA Z 20 KG 600 MM BLANCO	1751.1	2626.65
2216	CORTA VIDRIO CON JOBO / INGCO	4252.9	6379.35
1222	CORTA VIDRIO CON PIPETA Y CARGADOR I	2207.1	3310.65
5573	CORTA VIDRIOS INGCO RESISTENTE 178M	5894.2	8841.3
4772	Cortacable 160mm Industrial Cr-v Mango Con Grip Emtop Eplrcb0621	7539.9	11309.85
5404	Cortaceramicas 800mm-14mm SUPER EM	121533.3	182299.95
6219	Cortador de Circulos Regulable 30-120 mm	10828.3	16242.45
5544	Cortador De Tubo 3-28 mm WADFOW	7471.3	11206.95
5616	Cortador De Tubo 6-64 WADFOW	32239.2	48358.8
3630	CORTADORA CAÑO CUCHILLA ACERO OMAHA	11406.3	17109.45



0919-1680-1677



1181-1681-1678




0920-1682-1679



921-979-2421-2422



993	CORTADORA CAÑO HIERRO	5544.4	8316.6
1031	CORTADORA CAÑO PVC OMAHA	11406.3	17109.45
291	CORTADORA CAÑO PVC ROTWEILLER	9204.3	13806.45
2146	CORTADORA CERAMICA N° 4 HASTA 44 Cm	63647.0	95470.5
569	CORTADORA CERAMICA N° 5 HASTA 55 Cm	81379.7	122069.55
5763	Cortadora Césped 1200w WADFOW	#N/A	#VALUE!
563	Cortadora De Cerámica 1200cm WADFOW	224640.5	336960.75
5155	Cortadora de Ceramica 600mm c/2 cuchill	#N/A	#VALUE!
5375	CORTADORA DE TUBERIA PITT	8008.5	12012.75
2195	CORTAFRIO 20cm HEXAGONAL GHERARDI	7790.7	11686.05
2196	CORTAFRIO 25cm HEXAGONAL GHERARDI	8282.0	12423
2197	CORTAFRIO 30cm HEXAGONAL GHERARDI	8637.2	12955.8
2198	CORTAFRIO 35cm HEXAGONAL GHERARDI	9661.7	14492.55
2199	CORTAFRIO 40cm HEXAGONAL GHERARDI	10173.5	15260.25
4304	CORTAFRIO CHATO 20 Cms. GHERARDI	7991.7	11987.55
4305	CORTAFRIO CHATO 25 Cms. GHERARDI	8336.7	12505.05
4306	CORTAFRIO CHATO 30 Cms.GHERARDI	8848.7	13273.05
4307	CORTAFRIO CHATO 35 Cms.GHERARDI	9634.3	14451.45
4308	CORTAFRIO CHATO 40 Cms.GHERARDI	10435.5	15653.25
4536	CORTAFRIO ELECTRICISTA	4768.4	7152.6
2340	CORTAHIERRO 1/2 x 25 Cms.	2398.3	3597.45
2341	CORTAHIERRO 1/2 x 30 Cms.	2567.2	3850.8
2342	CORTAHIERRO 20 Cms. (10 Un.)	2749.3	4123.95
2343	CORTAHIERRO 25 Cms. (10 Un.)	3172.3	4758.45
2344	CORTAHIERRO 30 Cms. (10 Un.)	3524.7	5287.05
4354	Cortahierro 300mm con protector EMTOP	5863.9	8795.85
2345	CORTAHIERRO 35 Cms. (10 Un.)	3877.2	5815.8
2346	CORTAHIERRO 40 Cms. (10 Un.)	4300.2	6450.3



2347	CORTAHIERRO 45 Cms. (10 Un.)	4723.2	7084.8
3745	CORTAPERNO 14 " CORTE 5mm.	17718.1	26577.15
3746	CORTAPERNO 18 " CORTE 6mm.	20449.7	30674.55
6083	Cortaperno 24 " 600mm INDUSTRIAL TOTAL	48526.9	72790.35
3747	CORTAPERNO 24 " CORTE 8mm.	28682.5	43023.75
3748	CORTAPERNO 30 " CORTE 10mm.	43400.7	65101.05
3749	CORTAPERNO 36 " CORTE 14mm.	45649.8	68474.7
2530	CORTAPERNO MINI 8"	4140.0	6210
2165	cortatubo 3-42mm EMTOP EPCR4201	12083.2	18124.8
6182	CORTATUBOS PVC - CORTE ÚNICO - DIÁM	9143.1	13714.65
2664	CORTINA ANTIMOSCA PESADA 2 MTS X 80	4413.8	6620.7
2977	CORTINA BANO *BLANCA* 40 MIC 1,80 X 1	6400.9	9601.35
805	CORTINA BANO ESTAMPADA 70 1,80 X 1,8	6670.3	10005.45
1549	CORTINA BANO SIMPLE NACIONAL (20U) (	3510.0	5265
3318	CORTINA CON BARRAL ANTIMOSCA 2MTS	6116.1	9174.15
3187	CORTINERO ALUM. EXTENSIBLE BLANCO 1	5976.0	8964
3188	CORTINERO ALUM. EXTENSIBLE GRIS 1 a 2	4743.8	7115.7
4365	CORTINERO ALUM. EXTENSIBLE LUJO BLAN	7769.6	11654.4
3602	CORTINERO LUJO *ALUMINIO* 1 a 2 Mtrs	6415.5	9623.25
5253	CORTINERO LUJO *NEGRO* 1 a 2 Mtrs	7769.6	11654.4
4115	COVENTRY CORTO GAS ENVASADO (20U)	545.5	818.25
790	COVENTRY CORTO GAS NATURAL (20U)	545.5	818.25
5556	CRAYON FLUO AMARILLO X 12U	6848.8	10273.2
5559	CRAYON FLUO AZUL X 12U	6848.8	10273.2
5555	CRAYON FLUO NARANJA X 12U	9230.2	13845.3
5560	CRAYON FLUO NEGRO X 12U	6848.8	10273.2
5558	CRAYON FLUO ROJO X 12U	6848.8	10273.2
5557	CRAYON FLUO VERDE X 12U	6848.8	10273.2
4677	CREMA *PEGALO* EPOXI ACERO 200 GRS	6466.0	9699

	<p>0332-1759</p> 	
		
		
<p>2360</p> 		<p>0729</p> 

4676	CREMA *PEGALO* EPOXI BLANCA 150 GRS	6466.0	9699
2524	CREMA ADHESIVA ERPOX ACERO 200 GRS	13279.1	19918.65
2711	CREMA ADHESIVA ERPOX BLANCA 150 GR	12627.0	18940.5
2354	CREMA LIMPIADORA NARANJA X 1 KG ME	3688.0	5532
957	CRIMPEADORA IDEAL PARA FICHAS DE DA	8775.0	13162.5
1912	CRIMPEADORA RJ12 RJ11 RJ45	8775.0	13162.5
2357	Criquet Botella 2tn Industrial 180-333mm 2	31410.2	47115.3
834	CRIQUE MALACATE / SUJETA CHICO 1" X 1	2799.2	4198.8
609	CRIQUE MALACATE / SUJETA GRANDE X 10	24300.0	36450
835	CRIQUE MALACATE / SUJETA MEDIANO 1,	14271.5	21407.25
5991	CRIQUET TIJERA PARA 1000 KILOS	14861.3	22291.95
5335	CUBETA HAMILTON ALTA BRONCE VIEJO	1343.3	2014.95
1231	CUBETA TIRADOR VINTAGE BLANCO 80X35	553.6	830.4
3294	CUBETA TIRADOR VINTAGE BRONCE VIEJO	366.3	549.45
4043	CUBETA TIRADOR VINTAGE NEGRO 80X35	553.6	830.4
3023	CUBETERA COLORES BULTO X 36 (300135)	144.0	216
1163	CUBIERTA 26 PLAYERA O TODO TERRENO	14036.0	21054
4442	CUBRE CERCO LIV 1,5 X 100 MTS	168131.3	252196.95
4451	CUBRE CERCO LIV 1,80 X 100 MTS	212231.3	318346.95
2427	CUBRE CERCO LIVIANO 1.80X50MTS ROLL	#N/A	#VALUE!
4443	CUBRE CERCO OJALADO 1.50X50MTS (R15	#N/A	#VALUE!
4452	CUBRE CERCO OJALADO 1.90X50MTS (R19	195906.5	293859.75
2265	CUBREPILETA ELASTIZADO 2.0x1.5 Mts. N	2853.2	4279.8
2267	CUBREPILETA ELASTIZADO 3.0x2.0 Mts. N	4584.7	6877.05
2268	CUBREPILETA ELASTIZADO 3.2x2.2 Mts. N	5418.9	8128.35
2269	CUBREPILETA ELASTIZADO 4.0x2.0 Mts. N	6149.4	9224.1
2266	CUBREPILETA ELASTIZADO 4.0x2.5 Mts. N	7052.6	10578.9
2271	CUBREPILETA ELASTIZADO 4.5x2.2 Mts. N	7333.3	10999.95
2272	CUBREPILETA ELASTIZADO 4.6x3.0 Mts. N	8824.3	13236.45




0591



2273	CUBREPILETA ELASTIZADO 5.0x3.0 Mts. Nº	9368.5	14052.75
2277	CUBREPILETA ELASTIZADO 6.2x2.5 Mts.	10636.4	15954.6
4693	CUBREPILETA ELASTIZADO REDONDO 3 M	6876.5	10314.75
4694	CUBREPILETA ELASTIZADO REDONDO 4.5	14662.0	21993
3791	CUCA KILL 6 Gms. (6 Un.)	1576.7	2365.05
2223	CUCHARA ALBANIL 5 1/2 EL ROBLE	5608.3	8412.45
1767	CUCHARA ALBANIL 5 1/2 FERCAS	5526.3	8289.45
2224	CUCHARA ALBANIL 5 EL ROBLE	5420.8	8131.2
1341	CUCHARA ALBANIL 6 EL ROBLE	5812.4	8718.6
1768	CUCHARA ALBANIL 6 FERCAS	5605.8	8408.7
2226	CUCHARA ALBANIL 7 EL ROBLE	6559.3	9838.95
1769	CUCHARA ALBANIL 7 FERCAS	6360.4	9540.6
782	CUCHARA ALBANIL 7M EL ROBLE	6857.0	10285.5
1770	CUCHARA ALBANIL 7M FERCAS	6653.6	9980.4
772	CUCHARA ALBANIL 8 EL ROBLE	6857.0	10285.5
1771	CUCHARA ALBANIL 8 FERCAS	7308.3	10962.45
2228	CUCHARA ALBANIL 8M EL ROBLE	7611.7	11417.55
1772	CUCHARA ALBANIL 8M FERCAS	7474.4	11211.6
3135	CUCHARA ALBANIL aN§ 7 FORJADA GHERA	21881.1	32821.65
3185	CUCHARA ALBANIL bNº 7R FORJADA GHER	21881.1	32821.65
1030	CUCHARA ALBANIL cN§ 8 FORJADA GHERA	22252.2	33378.3
3186	CUCHARA ALBANIL dNº 8R FORJADA GHER	22866.3	34299.45
836	Cuchara de albañil 7" EMTOP EBTLO7001	3978.9	5968.35
1286	Cuchara de albañil 8" EMTOP EBTLO8001	5097.3	7645.95
3495	CUCHARA NEW COLOR X 12U (600159)	11050.0	16575
295	CUCHARA X 12 U CAROL	10400.0	15600
6115	CucharadeAlbañil 180mmTOTALTHT82716	5026.7	7540.05
3011	CUCHARITAS DE TE X 12 U CAROL	6500.0	9750
1266	CUCHILLA 5" IDEAL PARA DESCARNE MUN	5200.0	7800



4091-2494



927	CUCHILLA 8" CON CHAIRA TRAMONTINA	6296.3	9444.45
5452	Cuchilla ac inox 5 pulg TOP VALUE EMTOP	2406.8	3610.2
5805	CUCHILLA TRIPLE PARA DESMALEZADORA	11763.7	17645.55
2773	CUCHILLO DYNAMIC X12 TRAMONTINA (2	22100.0	33150
3425	CUCHILLO MADERA 5" TRAMONTINA	4030.0	6045
3426	CUCHILLO MADERA 6" TRAMONTINA	5980.0	8970
3427	CUCHILLO MADERA 7" TRAMONTINA	3705.0	5557.5
3428	CUCHILLO MADERA 8" TRAMONTINA	4745.0	7117.5
2771	CUCHILLO NEW KOLOR X12 NEGRO TRAM	11050.0	16575
3298	CUCHILLO X 12 U NEGRO CAROL (150410)	11440.0	17160
1164	CUNA NIVELACION ( 5 BOLSAS x 200 Un.)	11679.5	17519.25
763	CUÑA BPLAST X 150 PORCELANATO	3087.5	4631.25
3621	CUÑA CERAMICRUZ X 150 PORCELANATO	8920.3	13380.45
3396	CUÑA CRECCHIO X 100 PORCELANATO	5258.6	7887.9
5357	CUÑA O TOPE *BLANCO* FIJA PUERTAS	567.4	851.1
1035	CUÑA O TOPE *VARIOS COLORES* FIJA PU	2760.7	4141.05
335	CUPLA PPN HH 1 " xx (25 Un.)	9139.9	13709.85
337	CUPLA PPN HH 3/4 " xx (50 Un.)	10264.6	15396.9
2549	CUPLA PPN HHa 1/2" (100 Un.)	14077.3	21115.95
3129	CUPLA PVC 3/4 CAÑO RIGIDO LUZ	#N/A	#VALUE!
5370	CUPLA PVC 7/8"	#N/A	#VALUE!
5947	CURITA APOSITO ADHESUR X 8	596.6	894.9
1138	CURVA PPN 90º MH 3/4 " xx (50 Un.)	44009.9	66014.85
967	CURVA PVC 3/4 CAÑO RIGIDO LUZ	#N/A	#VALUE!
5369	CURVA PVC 7/8"	#N/A	#VALUE!
3864	CURVA ZINCADA 45 X 3 " (8 Un.)	1876.8	2815.2
3866	CURVA ZINCADA 45 x 4" (8 Un.)	1514.8	2272.2
5240	CURVA ZINCADA 90 x 5" ( 0 Un.)	5060.0	7590
5241	CURVA ZINCADA 90 x 6" ( 0 Un.)	7947.9	11921.85



2726

2731

1227-1226

2719-2720

2634 A 2638

1577-1889

1957-1958

1955-1956



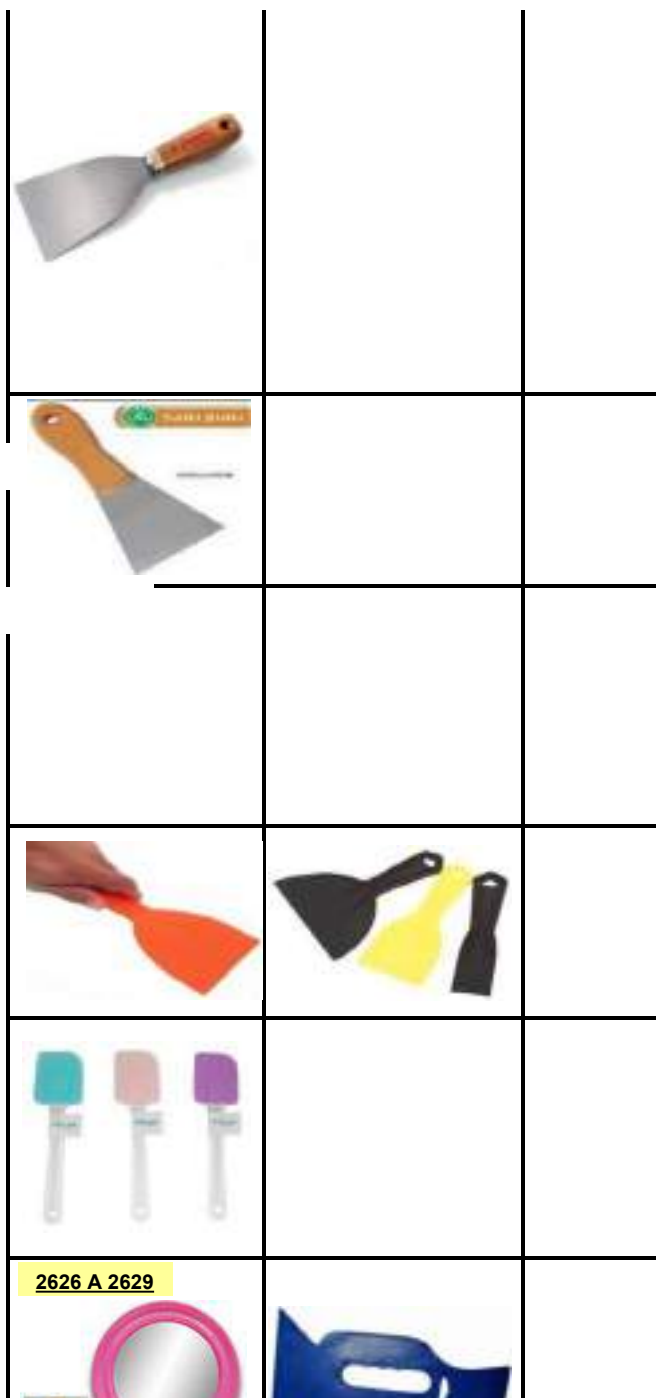
1447	CUTTER X 13 PZS IDEAL TRABAJOS DE PRE	3240.0	4860
4744	DELANTAL CUERO 110x70 Cms.	14455.0	21682.5
4375	DEPOSITO COLGAR A CADENA (6 Und.) EG	14567.9	21851.85
2807	DEPOSITO DE COLGAR 11 Lts. SIFOLIMP	20354.9	30532.35
5039	DEPOSITO MOCHILA C/BOTON *CROMAD	27170.9	40756.35
1699	DEPOSITO MOCHILA C/BOTON *SIMIL LOZ	35785.8	53678.7
2806	DEPOSITO MOCHILA CON BOTON 14 Lts. S	38658.5	57987.75
2906	DERIVADOR DE TV 2 SALIDAS	#N/A	#VALUE!
2907	DERIVADOR DE TV 3 SALIDAS	#N/A	#VALUE!
3397	DERIVADOR DE TV 4 SALIDAS	#N/A	#VALUE!
2911	DESINCRUSTANTE X 1 (ACIDO MURIATICO)	1742.5	2613.75
5107	DESINCRUSTANTE X 5 (ACIDO MURIATICO)	6693.8	10040.7
2903	DESMALEZADORA A NAFTA 52CC "OMAHA	109501.7	164252.55
1698	DESOLDADOR DE METAL	2700.0	4050
4678	DESOXIDANTE FOSFATIZANTE 1 LTS	3821.6	5732.4
5169	DEST. TORX T10 4x80	1101.3	1651.95
1304	DEST. TORX T15 4x80 B. JACK	1501.8	2252.7
1752	DEST. TORX T27 6x125 B. JACK	2503.0	3754.5
4654	DESTAPA CAÑERIA 1LT (6u)	2885.4	4328.1
4653	DESTAPA CAÑERIA 500 CM3 (12u)	1350.0	2025
6217	Destapador de cañería 5mts WADFOW	16591.6	24887.4
4018	DESTAPADOR UNIVERSAL "EL DEST. TODO	12376.1	18564.15
1100	DESTORNILLADOR *PETRUL* RELOJERO 6	5665.4	8498.1
6192	Destornillador 1000V Certif INDUSTRIAL PH	2917.1	4375.65
6193	Destornillador 1000V INDUSTRIAL PH 3x15	5381.9	8072.85
308	DESTORNILLADOR 2 PUNTAS 6 MM X 1" 1,	1350.0	2025
1072	DESTORNILLADOR 2 PUNTAS 6 MM X100 M	1260.0	1890
5880	DESTORNILLADOR 6 EN 1 INDUSTRIAL ING	6012.9	9019.35
330	DESTORNILLADOR 6 U TORX (T10,T15,T20,	13857.4	20786.1



1017-687-1293-1653  
A 1661



5292	DESTORNILLADOR 8 EN 1 #XW-6025	2913.3	4369.95
2038	DESTORNILLADOR CON 122 PUNTAS Y TUE	55301.4	82952.1
5772	DESTORNILLADOR CON CRIQUE 13 EN 1 IN	8181.7	12272.55
5879	DESTORNILLADOR CON CRIQUE 26 EN 1 IN	22637.3	33955.95
4816	DESTORNILLADOR DE IMPACTO x13P	15288.0	22932
5839	Destornillador de precisión 9 en 1 BLACK J	4997.2	7495.8
3124	DESTORNILLADOR ELECTRICISTA 7 PIEZAS	15300.0	22950
313	DESTORNILLADOR GOLPE ECONOMICO 6 P	6684.5	10026.75
1124	DESTORNILLADOR KIT X 19PIEZAS	7555.5	11333.25
3212	DESTORNILLADOR P. INTERCAMBIABLES P	8129.8	12194.7
318	DESTORNILLADOR PERILLERO 31 PZS	3420.0	5130
319	DESTORNILLADOR PERILLERO DUAL X 6 U	3000.0	4500
3080	DESTORNILLADOR PHILIP 3 MM X 100 MM	1350.0	2025
1071	DESTORNILLADOR PHILIP 4 MM X 100 MM	1710.0	2565
1032	DESTORNILLADOR PHILIP 4 MM X 125 MM	1800.0	2700
1033	DESTORNILLADOR PHILIP 4 MM X 150 MM	1980.0	2970
1073	DESTORNILLADOR PHILIP 4 MM X 75 MM	1620.0	2430
662	DESTORNILLADOR PHILIP 5 MM X 100 MM	2340.0	3510
322	DESTORNILLADOR PHILIP 5 MM X 125 MM	2430.0	3645
1095	DESTORNILLADOR PHILIP 5 MM X 150 MM	2520.0	3780
1074	DESTORNILLADOR PHILIP 5 MM X 75 MM	1980.0	2970
323	DESTORNILLADOR PHILIP 6 MM X 100 MM	2610.0	3915
1063	DESTORNILLADOR PHILIP 6 MM X 125 MM	2880.0	4320
1353	DESTORNILLADOR PHILIP 6 MM X 150 MM	2880.0	4320
792	DESTORNILLADOR PLANO 3 MM X 75 MM	1260.0	1890
382	DESTORNILLADOR PLANO 4 MM X 100 MM	1710.0	2565
389	DESTORNILLADOR PLANO 4 MM X 125 MM	1800.0	2700
415	DESTORNILLADOR PLANO 4 MM X 150 MM	1980.0	2970
610	DESTORNILLADOR PLANO 4 MM X 75 MM	1620.0	2430



985	DESTORNILLADOR PLANO 5 MM X 100 MM	2160.0	3240
816	DESTORNILLADOR PLANO 5 MM X 125 MM	2250.0	3375
817	DESTORNILLADOR PLANO 5 MM X 150 MM	2340.0	3510
986	DESTORNILLADOR PLANO 5 MM X 75 MM	1980.0	2970
973	DESTORNILLADOR PLANO 6 MM X 100 MM	2070.0	3105
504	DESTORNILLADOR PLANO 6 MM X 125 MM	2700.0	4050
1016	DESTORNILLADOR PLANO 6 MM X 150 MM	2880.0	4320
1346	DESTORNILLADOR POR 6 PHILIP ROTWEILL	9249.1	13873.65
317	DESTORNILLADOR RELOJERO 6 PCS PH1 PH	900.0	1350
5156	Destornillador Top-Value Phillips PH0x75m	#N/A	#VALUE!
5157	Destornillador Top-Value Phillips PH2x150	2885.4	4328.1
5158	Destornillador Top-Value Phillips PH3x200	4707.8	7061.7
316	DESTORNILLADOR TORX CELULAR POR 6 U	1800.0	2700
61	DESTORNILLADOR TORX CELULAR X 8 U	3060.0	4590
1477	DESTORNILLADOR X 2U REVERSIBLE USA	2340.0	3510
5595	DETECTOR DE FUGAS DE GAS WADFOW	43853.0	65779.5
5835	Detector de Voltaje AC 12V-1000V EMTOP	8997.6	13496.4
5834	Detector de Voltaje AC 12V-1000V LED SCF	14031.6	21047.4
5349	DISCO *APROBADO* MULTIMATERIAL 115	7969.8	11954.7
5350	DISCO *APROBADO* MULTIMATERIAL 180	21801.1	32701.65
5407	DISCO 115MM MULTI-MATERIAL CHINCHU	4777.5	7166.25
3580	DISCO 4X1/2" FLAP MADERAa 40 (10U)	876.0	1314
2851	DISCO 4X1/2" FLAP MADERAb 60 (10U)	876.0	1314
2852	DISCO 4X1/2" FLAP MADERAc 80 (10U)	876.0	1314
4908	DISCO 4X1/2" FLAP MADERAd 100 (10U)	876.0	1314
3317	DISCO 4X1/2" FLAP MADERAe 120 (10U)	876.0	1314
5030	DISCO 4X1/2" FLAP ZIRCONICOa 40 (10U)	1353.5	2030.25
5031	DISCO 4X1/2" FLAP ZIRCONICOB 60 (10U)	1353.5	2030.25
5032	DISCO 4X1/2" FLAP ZIRCONICOC 80 (10U)	1353.5	2030.25



5033	DISCO 4X1/2" FLAP ZIRCONICOD 120 (10U)	1353.5	2030.25
2467	DISCO ABRASIVO TIPO CHAUPINT 115MM	7274.8	10912.2
5391	DISCO ALIAFOR 115 PARA MADERA	10581.5	15872.25
5390	DISCO ALIAFOR 115 TRF PORCELANTO	25283.0	37924.5
6029	DISCO AMOLADORA CADENA MOTOSIERRA	5890.8	8836.2
6197	Disco Base Velcro Porta Lija 80Mm M14X2	10475.6	15713.4
3678	DISCO BASIC 114x1.00 mm. (50 Un.)	1278.6	1917.9
4326	DISCO BASIC 114x1.6 mm. (25 Un.) TYROLI	1118.1	1677.15
2075	DISCO CORTE 115X1,0 DOBLE A (25U)	445.6	668.4
4940	DISCO CORTE 115X1,2 HUARGO (50U)	445.6	668.4
2076	DISCO CORTE 115X1,6 DOBLE A (25U)	445.6	668.4
1756	DISCO CORTE 115X1,6 NORTON CLASSIC	445.6	668.4
4873	DISCO CORTE 115X1,6 RAPTOR (25U)	445.6	668.4
6260	DISCO CURVO P/ DESBASTE MADERA	11741.1	17611.65
5680	Disco de corte 115 x 1,6mm Apto inox EM	831.4	1247.1
3054	Disco De Corte 115x1,2 Metal/inox Caja X	777.7	1166.55
5540	Disco de corte de madera de carburo solda	6985.8	10478.7
1232	Disco de corte INDUSTRIAL 180x1,6 metal/	2368.7	3553.05
6257	DISCO DE CORTE Y DESBASTE PARA VIDRIO	5852.8	8779.2
5570	Disco de desbaste 115 x 6mm EMTOP EAC	1910.1	2865.15
5901	DISCO DE GOMA Ø 115 MM. (4.1½") C/PER	5392.6	8088.9
5528	DISCO DE VIDRIO 115MM	4552.6	6828.9
4898	DISCO DESBASTE HUARGO 115X6X22 CAJA	1580.0	2370
5049	DISCO DIAMANTADO *PORCELANTO* 4 1/2"	12417.6	18626.4
5538	DISCO DIAMANTADO KLEBER CORTE METAL	12479.4	18719.1
1873	DISCO DIAMANTADO LASER 115MM "DOB	2846.3	4269.45
3660	DISCO DIAMANTADO LASER COMUN 4 1/2"	2846.3	4269.45
4426	DISCO DIAMANTADO LASER COMUN 7"	7643.8	11465.7
919	DISCO DIAMANTADO LASER ROTW 4 1/2"	3532.9	5299.35



0342 A 0344



3462-3492



251-261



1254





**ESTANTERIA**









1588

1081







820

0347

891



1680	DISCO DIAMANTADO LASER ROTW 7"	8846.2	13269.3
1677	DISCO DIAMANTADO LASER ROTW 9"	13705.0	20557.5
1469	DISCO DIAMANTADO LISO 115MM "DOBLI	2636.3	3954.45
3661	DISCO DIAMANTADO LISO COMUN 4 1/2"	2636.3	3954.45
4427	DISCO DIAMANTADO LISO COMUN 7"	7223.8	10835.7
1181	DISCO DIAMANTADO LISO ROTW 4 1/2"	3363.5	5045.25
1681	DISCO DIAMANTADO LISO ROTW 7"	8396.1	12594.15
1678	DISCO DIAMANTADO LISO ROTW 9"	12706.3	19059.45
1474	DISCO DIAMANTADO TURBO 115MM "DO	2870.0	4305
3662	DISCO DIAMANTADO TURBO COMUN 4 1/	2870.0	4305
4428	DISCO DIAMANTADO TURBO COMUN 7"	7783.8	11675.7
920	DISCO DIAMANTADO TURBO ROTW 4 1/2'	3989.7	5984.55
1682	DISCO DIAMANTADO TURBO ROTW 7"	9551.7	14327.55
1679	DISCO DIAMANTADO TURBO ROTW 9"	15377.4	23066.1
6127	DISCO DIAMANTE ULTRAFINO PORCELANA	16085.4	24128.1
6291	Disco Flap 115Mm Ox Al Gr 60 Emtop Efds	1805.8	2708.7
6292	Disco Flap 115Mm Ox Al Gr 80 Emtop Efds	1805.8	2708.7
6293	Disco Flap 115Mm Zirconio Gr 40 Emtop E	2231.5	3347.25
6294	Disco Flap 115Mm Zirconio Gr 60 Emtop E	2231.5	3347.25
6295	Disco Flap 115Mm Zirconio Gr 80 Emtop E	2231.5	3347.25
6354	DISCO FLAP DE *LUSTRE* 115 LORD	7489.9	11234.85
2695	DISCO FLAP O/A 7" GRANO 120	3443.3	5164.95
5628	DISCO FLAP O/A 7" GRANO 40	3869.8	5804.7
1526	DISCO FLAP O/A 7" GRANO 60	3490.7	5236.05
2016	DISCO FLAP O/A 7" GRANO 80	3395.9	5093.85
921	DISCO MADERA 4" 1/2 x 24 DIENTES	2203.7	3305.55
2954	DISCO MADERA 4" 1/2 x 30 DIENTES	2610.0	3915
979	DISCO MADERA 4" 1/2 x 40 DIENTES	2098.8	3148.2
2421	DISCO MADERA 7" x 24 DIENTES	4302.4	6453.6



1368




1368



348



4959	DISCO MADERA 7" x 30 DIENTES	4770.0	7155
2422	DISCO MADERA 7" x 40 DIENTES	5040.0	7560
2143	DISCO MADERA ROTW 115 MM x 24 D	3690.5	5535.75
2955	DISCO MADERA ROTW 115 MM x 30 D	3880.6	5820.9
2144	DISCO MADERA ROTW 115 MM x 40 D	4488.4	6732.6
4899	DISCO RESPALDO 115 CON ABROJO-VELCR	2052.3	3078.45
937	DISCO RESPALDO 180 CON ABROJO-VELCR	3750.0	5625
6302	Disco Respaldo Velcro p/ Pulido con Adapt	2827.5	4241.25
4774	DISCO SECUR 114x0.75 mm (25 Un.) TYRO	3028.8	4543.2
4433	DISCO SECUR 114x1.00 mm (25 Un.) TYRO	2882.7	4324.05
4094	DISCO SECUR 114x1.60 mm (25 Un.) TYRO	2520.3	3780.45
2872	DISCO SECUR 178X 1.6 mm. (25 Un.)	3928.3	5892.45
2204	DISCO SECUR 230X 1.9 mm. (25 Un.)	6272.2	9408.3
4621	DISCO SIERRA CIRCULAR 113x36 ROTT	4156.6	6234.9
2831	DISCO SIERRA CIRCULAR 180x24 ROTT	6896.1	10344.15
3232	DISCO SIERRA CIRCULAR 180x30 ROTT	6896.1	10344.15
2832	DISCO SIERRA CIRCULAR 180x36 ROTT	7756.1	11634.15
2833	DISCO SIERRA CIRCULAR 180x48 ROTT	9124.8	13687.2
2834	DISCO SIERRA CIRCULAR 180x60 ROTT	9864.3	14796.45
2835	DISCO SIERRA CIRCULAR 230x30 ROTT	10730.8	16096.2
2836	DISCO SIERRA CIRCULAR 230x48 ROTT	13354.3	20031.45
2447	DISCO SIERRA CIRCULAR 230x80 ROTT	18720.4	28080.6
2837	DISCO SIERRA CIRCULAR 250x30 ROTT	14595.3	21892.95
6107	DISCO TUNGSTENO MULTIMATERIAL 115M	5100.0	7650
5374	DISCO TURBO FINO 115 MM. *PORCELAN	9139.1	13708.65
4095	DISCO XPERT 114x1.6 mm (25 Un.) TYROLI	1814.9	2722.35
3917	DISCO XPERT 178 1.6 mm. (25 Un.) TYROLI	2828.3	4242.45
5180	DISCO XPERT 230x1.9 mm.	4516.9	6775.35
1987	DISPOSITIVO BIDET PARA INODOROS( Bult	53164.5	79746.75



1565	DISYUNTOR SICA BIPOLAR 25 AMP	25636.1	38454.15
4159	DISYUNTOR SICA BIPOLAR 40 AMP	26917.1	40375.65
3369	DOBLE TOMA DE SUPERFICIE MIG	2359.8	3539.7
922	DOMEC GAS ENVASADO (20U)	545.5	818.25
1313	DOMEC GAS NATURAL (20U)	545.5	818.25
3211	DREAM AURORA GAS ENVASADO (20U)	579.2	868.8
2860	DREAM AURORA GAS NATURAL (20U)	579.2	868.8
5184	DUCHA CUADRADA 20CM NEGRA AL-3327	10462.5	15693.75
3326	DUCHA CUADRADA INOX 10 CM O 4"	3780.0	5670
3327	DUCHA CUADRADA INOX 15 CM O 6"	4680.0	7020
3010	DUCHA CUADRADA INOX 20 CM O 8"	5589.1	8383.65
1274	DUCHA CUADRADA NEGRA INOX 15 CM O	6536.9	9805.35
5323	DUCHA ELECTRICA 3800/5500 WATS 25°/3	19215.9	28823.85
1707	DUCHA ELECTRICA LORENZETTI 5500W	45778.1	68667.15
5992	DUCHA INTERNA CON TRANSFERENCIA FU	41875.0	62812.5
4988	DUCHA MAS CAÑO CROMADA DANI	5504.2	8256.3
5993	DUCHA MONOCOMANDO CON TRANSFER	28333.1	42499.65
2044	DUCHA REDONDA INOX 10 CM O 4"	2880.0	4320
6122	DUCHA SIN TRANSFERENCIA CON DUCHAD	22800.0	34200
2407	DUCHADOR CON MANGUERA CUADRADA	7740.0	11610
332	DUCHADOR CON MANGUERA MAS SOPOR	4583.7	6875.55
5037	DUCHADOR DE MANO PLASTICO	3187.2	4780.8
5467	DUCHADOR NEGRO CON FLEXIBLE	9945.0	14917.5
5332	DUCHADOR SIN MANGUERA ACERO INOX	3300.0	4950
5202	DUCHADOR SIN MANGUERA BLANCO	2252.9	3379.35
359	DUCHADOR SIN MANGUERA CROMADO	2252.9	3379.35
4891	ECCOLE 9 G 6u	4298.0	6447
4883	EL PULPITO 50 G 6u	4351.4	6527.1
6130	ELASTICOS X 8 - 2X45CM, 2X60CM, 2X90C	5993.1	8989.65



FLOR DE DUCHA



4625- 4783



1419



663- 1504- 544



358 A 361



3002-  
3003-  
3004-  
3005



5179	ELECTRODO *DOMUS ITALIA* PUNTA AZU	5202.6	7803.9
5201	ELECTRODO *SIDERAL* 6013 2.5 mm. (5 K	6217.5	9326.25
4986	ELECTRODO CONA OK PUNTA AZUL 2,00m	8349.0	12523.5
4987	ELECTRODO CONA OK PUNTA AZUL 2,50m	6776.0	10164
4245	ELECTRODO CONA OK PUNTA AZUL 3,25m	6231.5	9347.25
1473	ELECTRODO CONARCO ACERO INOX 2 mm	58080.0	87120
1541	ELECTRODO CONARCO ACERO INOX 2,5m	53240.0	79860
3775	ELECTRODO CONARCO PUNTA AZUL 2,00m	13491.5	20237.25
3776	ELECTRODO CONARCO PUNTA AZUL 2,50m	9256.5	13884.75
3777	ELECTRODO CONARCO PUNTA AZUL 3,25m	8954.0	13431
1978	ELECTRODO FRAC. PUNTA AZUL 2,00mm (	8880.9	13321.35
671	ELECTRODO FRAC. PUNTA AZUL 2,5mm (5	6648.7	9973.05
1979	ELECTRODO FRAC. PUNTA AZUL 3,25mm (	5961.3	8941.95
5508	Electrodo PA 6013 diam 2,5mm x 5 kilos S	5999.2	8998.8
1980	ELECTRODO PUNTA AZUL 2,00mm (25 Kg)	8880.9	13321.35
1981	ELECTRODO PUNTA AZUL 2,50mm (25 Kg)	6648.7	9973.05
1982	ELECTRODO PUNTA AZUL 3,25mm (30 Kg)	5961.3	8941.95
1983	ELECTRODO PUNTA AZUL 4,00mm (30 Kg)	6648.7	9973.05
5851	ELECTRODOS ROTTWEILLER E-6013 DE 2 M	5850.5	8775.75
5852	ELECTRODOS ROTTWEILLER E-6013 DE 2,5	4889.7	7334.55
5853	ELECTRODOS ROTTWEILLER E-6013 DE 3,2	4662.6	6993.9
5535	ELEMENTO AMARRE AMORT 1,5M SKY	57563.4	86345.1
2360	EMBUDO 2 PIEZA LARGO	144	2167.05
4830	EMBUDO 20 CM FLORIDA 600623	19	2876.25
4829	EMBUDO 9,5 CM FLORIDA 600622	11	1677
729	EMBUDO NACIONAL X 2 CAROL	258	3870
1223	ENCENDEDOR CLASICO - LINEA HOGAR#	#N/A	#VALUE!
1009	ENCENDEDOR CLASICO TRANSPARENTE (m	#N/A	#VALUE!
491	ENCENDEDOR EXTENSIBLE - LINEA HOGAR	#N/A	#VALUE!

		
<p><b>ABRASIVO</b></p> 		<p><b>2568 A 2574</b></p> 
		
<p><b>5058-4823</b></p> 		
<p><b>2474 A 2476</b></p> 		

4985	ENCENDEDOR MAXI BIC 12U	1124.2	1686.3
4984	ENCENDEDOR MINI BIC 12U	968.6	1452.9
591	ENCHUFE CODO ROSCA HEMBRAA 1/2 " BOL.(100 Un.)	13835.0	20752.5
599	ENCHUFE CODO ROSCA HEMBRAB 3/4 " BOL.(50 Un.)	10070.9	15106.35
600	ENCHUFE CODO ROSCA HEMBRAC 1 " ABA.(25 Un.)	9581.9	14372.85
482	ENCHUFE DOBLE CODOA 1/2 " BOL.(100 Un.)	11738.9	17608.35
495	ENCHUFE DOBLE CODOB 3/4 " BOL.(50 Un.)	7779.6	11669.4
496	ENCHUFE DOBLE CODOC 1 " ABA.(50 Un.)	5807.4	8711.1
528	ENCHUFE DOBLE CODOD 1 1/4 " ABA.(20 Un.)	9653.1	14479.65
548	ENCHUFE DOBLE CODOE 1 1/2 " ABA.(20 Un.)	6564.1	9846.15
549	ENCHUFE DOBLE CODOF 2 " ABA.(10 Un.)	#N/A	#VALUE!
1591	ENCHUFE DOBLE RED.A 3/4 A 1/2 " ARR.(50 Un.)	4980.6	7470.9
1554	ENCHUFE DOBLE RED.B 1 A 1/2 " ARR.(50 Un.)	6588.3	9882.45
409	ENCHUFE DOBLE RED.C 1 A 3/4 " ARR.(50 Un.)	6588.3	9882.45
4471	ENCHUFE DOBLEA 1/2 " BOL.(100 Un.)	5856.0	8784
4472	ENCHUFE DOBLEB 3/4 " BOL.(50 Un.)	4271.5	6407.25
4790	ENCHUFE DOBLEC 1 " ABA.(25 Un.)	2979.9	4469.85

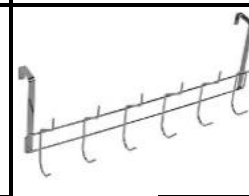
5176	ENCHUFE DOBLED 11/4 " ABA.(20 Un.)	5823.4	8735.1
5177	ENCHUFE DOBLEE 11/2 " ABA.(20 Un.)	#N/A	#VALUE!
5178	ENCHUFE DOBLEF 2 " ABA.(10 Un.)	#N/A	#VALUE!
1896	ENCHUFE TEE REDUCCIONA 3/4 A 1/2 " AF	13540.7	20311.05
4315	ENCHUFE TEE REDUCCIONC 1 A 3/4 " ARR.	#N/A	#VALUE!
4458	ENCHUFE TEE ROSCA MACHOA 1/2 BOL.(5	14278.6	21417.9
4748	ENCHUFE TEE ROSCA MACHOB 3/4 " BOL.	16902.5	25353.75
1093	ENDUIDO X 10 LTS	19275.0	28912.5
754	ENDUIDO X 1L 6U	2775.0	4162.5
5316	ENDUIDO X 20L	31440.0	47160
3182	ENDUIDO X 4L	7980.0	11970
5287	Energizer Bateria 9v	5123.3	7684.95
32	Engrampadora 3en1 Ajustable Emtop Esgu	14850.1	22275.15
5338	Engrampadora 4-14mm ajustable Emtop E	12690.1	19035.15
748	Engrampadora Aluminio tipo Stanley 2 en	23895.2	35842.8
5679	Engrampadora martillo corona 11,3mm al	18886.3	28329.45
2926	ENGRAMPADORA ROTT 4-14 MM	11677.3	17515.95
5245	ENROLLADOR C/BUCHE ZINCADO DE 4 Mt	11959.7	17939.55
5246	ENROLLADOR C/BUCHE ZINCADO DE 6 Mt	14518.7	21778.05
5480	Enrollador de manguera 1/2x40mts Emtop	38280.3	57420.45
252	ENROLLADOR ECONOMICO CORTINA 4 Mt	4873.3	7309.95
5244	ENROLLADOR ECONOMICO CORTINA 6 Mt	6397.1	9595.65
3178	ENROLLADOR P/CORTINA DE 4 Mts. (80 U	10302.4	15453.6
3179	ENROLLADOR P/CORTINA DE 6 Mts. (60 U	13060.3	19590.45
3180	ENROLLADOR P/CORTINA DE 8 Mts. (40 Un.)	16676.6	25014.9
4757	ENTONADOR 120CM3 AMARILLO TF3 (6u)	1683.3	2524.95



4758	ENTONADOR 120CM3 AZUL TF3 (6u)	1683.3	2524.95
4759	ENTONADOR 120CM3 BERMELLON TF3 (6u)	1683.3	2524.95
4760	ENTONADOR 120CM3 CEDRO TF3 (6u)	1683.3	2524.95
4761	ENTONADOR 120CM3 MARRON TF3 (6u)	1683.3	2524.95
4762	ENTONADOR 120CM3 NARANJA TF3 (6u)	1683.3	2524.95
4763	ENTONADOR 120CM3 NEGRO TF3 (6u)	1683.3	2524.95
4764	ENTONADOR 120CM3 OCRE TF3 (6u)	1683.3	2524.95
4765	ENTONADOR 120CM3 SIENA TF3 (6u)	1683.3	2524.95
4766	ENTONADOR 120CM3 VERDE CLARO TF3 (6u)	1683.3	2524.95
4767	ENTONADOR 120CM3 VERDE OSCURO TF3 (6u)	1683.3	2524.95
4768	ENTONADOR 120CM3 VIOLETA TF3 (6u)	1683.3	2524.95
804	EQUIPO PARA CALEFON BLISTER X 2 UNID.	705.0	1057.5
4091	ESCALERA ALUMINIO 3 ESC. MAX. 120kg	40876.9	61315.35
2792	ESCALERA ALUMINIO 4 ESC. MAX. 120kg	47773.7	71660.55
2796	ESCALERA ALUMINIO 5 ESC. MAX. 120kg	61393.7	92090.55
4092	ESCALERA ALUMINIO 6 ESC. MAX. 120kg	71999.5	107999.25
522	ESCALERA ALUMINIO 7 ESC. MAX. 120kg	85548.2	128322.3
2494	ESCALERA ALUMINIO 8 ESC. MAX. 120kg	97775.1	146662.65
4498	ESCALERA ALUMINIO MULTIP 4 X 3 ESC HA	136378.4	204567.6
4499	ESCALERA ALUMINIO MULTIP 4 X 4 ESC HA	185562.3	278343.45
5193	Escalera Aluminio uso intensivo 4x3 c/plan	229420.2	344130.3
5194	Escalera Aluminio uso intensivo 4x4 c/plan	297090.0	445635
5744	ESCALERA ANDAMIO 2X6 ESCALONES	#N/A	#VALUE!
4188	ESCALERA EXTENSIBLE 8+8 ALUMINIO	181078.4	271617.6
3677	ESCALERA FAMILIAR SIMPLE 10 ESCALONE	56638.4	84957.6
3149	ESCALERA FAMILIAR SIMPLE 3 ESCALONES	19036.2	28554.3
3150	ESCALERA FAMILIAR SIMPLE 4 ESCALONES	23299.4	34949.1
3158	ESCALERA FAMILIAR SIMPLE 5 ESCALONES	27512.5	41268.75



4022 A 4029



718-1436



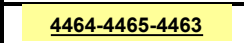
593



1012



3164	ESCALERA FAMILIAR SIMPLE 6 ESCALONES	31105.4	46658.1
3165	ESCALERA FAMILIAR SIMPLE 7 ESCALONES	35879.3	53818.95
3277	ESCALERA FAMILIAR SIMPLE 8 ESCALONES	43028.8	64543.2
3345	ESCALERA FAMILIAR SIMPLE 9 ESCALONES	51288.5	76932.75
5456	Escalera metalica tijera 2 escalones 150kg	57954.9	86932.35
5457	Escalera metalica tijera 3 escalones 150kg	78084.1	117126.15
5458	Escalera metalica tijera 4 escalones 150kg	104700.4	157050.6
5459	Escalera metalica tijera 5 escalones 150kg	125974.4	188961.6
5460	Escalera metalica tijera 6 escalones 150kg	164229.5	246344.25
3092	ESCALERA PINTOR 10 ESCALONES	85753.8	128630.7
3093	ESCALERA PINTOR 11 ESCALONES	94823.6	142235.4
3125	ESCALERA PINTOR 12 ESCALONES	103870.5	155805.75
2957	ESCALERA PINTOR 3 ESCALONES	32719.7	49079.55
2985	ESCALERA PINTOR 4 ESCALONES	32719.7	49079.55
3001	ESCALERA PINTOR 5 ESCALONES	40929.6	61394.4
3060	ESCALERA PINTOR 6 ESCALONES	49081.5	73622.25
3078	ESCALERA PINTOR 7 ESCALONES	57298.3	85947.45
5048	ESCALERA PINTOR 8 ESCALONES	65461.2	98191.8
4328	ESCARDILLO PALA Y 3 PUAS (12 Un)	6699.2	10048.8
4329	ESCARDILLO PALA Y CORAZON (12 Un)	5726.7	8590.05
4330	ESCARDILLO PALA Y PUA (12 Un)	5726.7	8590.05
4331	ESCARDILLO PUA Y CORAZON (12 Un)	5726.7	8590.05
3262	ESCOBA DE GUINEA DE 6 HILOS	7763.8	11645.7
40	ESCOBILLA C/DEPOSITO GRANDE	3510.0	5265
2719	ESCOBILLON N*1 NICO 12u	#N/A	#VALUE!
2720	ESCOBILLON N*2 REGINA-BIANCA 12u	2634.0	3951
2731	ESCOBITA TERMAR UNI 12u	2210.0	3315
1227	ESCOFINA X 3 U TOLSEN	14357.7	21536.55
1226	ESCOFINAS DE 8" X 3 U PLANA , MEDIA CA	6120.0	9180



942

0370

3693- 3694- 3572-  
3819

4556- 4557- 4555

3562 A 3566

4464-4465-4463

450	ESCORIAL CORTO GAS ENVASADO (20U)	545.5	818.25
770	ESCORIAL CORTO GAS NATURAL (20U)	545.5	818.25
451	ESCORIAL LARGO / ANTIGUO GAS ENVASADO	657.1	985.65
1559	ESCORIAL LARGO / ANTIGUO GAS NATURAL	657.1	985.65
756	ESCORIAL MEDIANO GAS ENVASADO (20U)	564.9	847.35
1464	ESCORIAL MEDIANO GAS NATURAL (20U)	564.9	847.35
3724	ESCUADRA ALBANIL GALVANIZADA 40 Cm	7366.5	11049.75
3725	ESCUADRA ALBANIL GALVANIZADA 50 Cm	8047.5	12071.25
3726	ESCUADRA ALBANIL GALVANIZADA 60 Cm	8770.9	13156.35
3727	ESCUADRA ALBANIL GALVANIZADA 70 Cm	10898.6	16347.9
5170	ESCUADRA C/ANGULO 500mm	8051.6	12077.4
1577	ESCUADRA CARPINTERO 30 CM REFORZADA	2712.8	4069.2
1889	ESCUADRA CARPINTERO 35 CM REFORZADA	3141.1	4711.65
4381	ESCUADRA CARPINTERO 40 CM REFORZADA	2563.7	3845.55
1955	ESCUADRA CARPINTERO HIERRO LISA 25 CM	5021.5	7532.25
1956	ESCUADRA CARPINTERO HIERRO LISA 30 CM	5363.9	8045.85
1957	ESCUADRA CARPINTERO HIERRO MILIMETRO	7552.2	11328.3
1958	ESCUADRA CARPINTERO HIERRO MILIMETRO	7733.8	11600.7
1170	ESCUADRA FALSA O FALSA ESCUADRA	2790.0	4185
1583	ESCUADRA HERRERO IMAN DE 3 "	4680.0	7020
1580	ESCUADRA HERRERO IMAN DE 4 "	7560.0	11340
1050	ESCUADRA HERRERO IMAN DE 5 "	9490.9	14236.35
5553	Escuadra magnetica 3pulg 304gr 120x83x1	4637.9	6956.85
5554	Escuadra magnetica 4pulg 591gr 155x102x	7625.6	11438.4
5083	ESCUADRA MINI IMAN 45*90*Y135* SOPORTE	11110.0	16665
3050	ESCUADRA NIVEL 30 CM REGULABLE C/NIVEL	6805.2	10207.8
3416	ESCUADRA NIVEL 40 ALUMINIO C/NIVEL	7778.3	11667.45
1728	ESCUADRA PLANA 25 mm (x 24 Un.) ( 1 U	1865.6	2798.4
1729	ESCUADRA PLANA 38 mm (x 24 Un.) ( 1 U	2324.0	3486



4712- 4713-  
4714- 3009



3925

3353-2849- 3863-  
462



1730	ESCUADRA PLANA 50 mm (x 24 Un.) ( 1 U	2870.6	4305.9
1731	ESCUADRA PLANA 65 mm (x 24 Un.) ( 1 U	3943.6	5915.4
1732	ESCUADRA PLANA 75 mm (x 24 Un.) ( 1 U	4823.9	7235.85
1733	ESCUADRA PLANA 90 mm (x 24 Un.) ( 1 U	6955.5	10433.25
1734	ESCUADRA PLANA 100 mm (x 24 Un.) ( 1 U	8815.5	13223.25
1735	ESCUADRA PLANA 125 mm (x 12 Un.) ( 1 U	6843.9	10265.85
1736	ESCUADRA PLANA 150 mm (x 12 Un.) ( 1 U	8038.1	12057.15
3931	ESCUADRA SOMBRERO METAL O TALON	4500.0	6750
2895	ESCUADRA SOMBRERO PVC O TALON	2160.0	3240
1675	ESCUADRA 'T' 70 x 52 mm (x 24 Un.) ( 1 U	5146.7	7720.05
1676	ESCUADRA 'T' 120 x 73 mm (x 24 Un.) ( 1 U	10731.4	16097.1
5636	Eslinga bicicleta combinación 4 dígitos 100	8128.5	12192.75
5637	Eslinga bicicleta doble bucle 180cm cable J	12328.4	18492.6
5762	ESLINGA NUMERICA BICI 10MM X 1.2M IN	10709.2	16063.8
5505	Eslinga para bicicleta 10x1200mm 4 combi	10297.3	15445.95
3926	Eslinga para bicicleta 12x1000mm 2 llave B	11504.2	17256.3
1531	Eslinga para bicicleta 20x1200mm 2 llave B	20055.0	30082.5
1062	ESPATULA 1,5 COPA	1497.1	2245.65
1184	ESPATULA 2 COPA	1577.5	2366.25
1185	ESPATULA 2,5 COPA	1663.1	2494.65
1186	ESPATULA 3 COPA	1739.9	2609.85
5	ESPATULA 3,5 COPA	1905.9	2858.85
1187	ESPATULA 4 COPA	1905.9	2858.85
1188	ESPATULA 5 COPA	2009.0	3013.5
5881	ESPATULA 5 FUNCIONES 2.5PLG /60MM IN	5002.0	7503
1428	ESPATULA 6 COPA	2166.2	3249.3
5722	ESPATULA DE ENDUIR MANGO OBLICUO 1	10951.8	16427.7
5531	ESPATULA LARGA 150X12MM	3671.1	5506.65
3160	ESPATULA P/ENDUIR 10" MANGO PLASTIC	3315.0	4972.5








5640	Espatula para yeso - Tamaño: 250mm (10"	6323.5	9485.25
4467	ESPATULA PVCa CHICA C/MANGO (x 10 Un	2760.7	4141.05
4469	ESPATULA PVCb MEDIANA C/MANGO (x 10	3450.9	5176.35
4468	ESPATULA PVCc GRANDE C/MANGO (x 10	4141.1	6211.65
2182	ESPATULA REPOSTERA MANGO ACRILICO	375.0	562.5
4090	ESPATULA YESERO PLASTICA	587.5	881.25
74	ESPEJO EXTENSIBLE CHICO	2700.0	4050
75	ESPEJO EXTENSIBLE GRANDE	3450.0	5175
2626	ESPEJO REDONDO Nª 1	1690.0	2535
2627	ESPEJO REDONDO Nª 2	2145.0	3217.5
2628	ESPEJO REDONDO Nª 3	3120.0	4680
2629	ESPEJO REDONDO Nª 4	4420.0	6630
5924	Espejo Telescopico con LED 285 - 880mm	#N/A	#VALUE!
3474	ESPUMA ADHEMATIC 300 ML 12u	4801.0	7201.5
4163	ESPUMA POLIRUETANO 300 ML 12u TACSA	4815.0	7222.5
4164	ESPUMA POLIURETANO 500ML 12u TACSA	7532.7	11299.05
5723	ESPUMA POLIURETANO ECO 500ML x Un.	5005.0	7507.5
5724	ESPUMA POLIURETANO ECO 750ML x Un.	7150.0	10725
5599	ESPUMA POLIURETANO RAPTOR 300ML x	3328.0	4992
574	ESQUINERO ANGULO 25 mm. (x 24 Un.) (	1559.4	2339.1
1571	ESQUINERO ANGULO 38 mm (x 24 Un.) (	2491.6	3737.4
1923	ESQUINERO ANGULO 50 mm (x 24 Un.) (	4048.7	6073.05
883	ESQUINERO ANGULO 64 mm (x 24 Un.) (	5320.4	7980.6
1930	ESQUINERO ANGULO 76 mm (x 12 Un.) (	4134.8	6202.2
884	ESQUINERO ANGULO 90 mm (x 12 Un.) (	5267.1	7900.65
885	ESQUINERO ANGULO 100 mm (x 12 Un.) (	5992.6	8988.9
1572	ESQUINERO ANGULO 125 mm (x 12 Un.) (	9365.3	14047.95
1548	ESQUINERO ANGULO 150 mm (x 12 Un.) (	11161.9	16742.85
1785	ESQUINERO ANGULO DOBLE 35 mm (x 24	5011.8	7517.7

0371	0372	
		
3613	1255	1027
		
3138	1586	
		
HACHA TUMBA		
		
VIRGA		2430
4817		
		
		
		

1786	ESQUINERO ANGULO DOBLE 50 mm (x 24	7044.8	10567.2
1787	ESQUINERO ANGULO DOBLE 65 mm (x 24	9015.0	13522.5
1788	ESQUINERO ANGULO TRIPLE (x 12 Un.) ( 1	3470.1	5205.15
2279	ESQUINERO SUPERIOR PVC DOBLE (50 Un.	1282.8	1924.2
3101	ESQUINERO SUPERIOR PVC PARA PILETA R	788.1	1182.15
2280	ESQUINERO SUPERIOR PVC SIMPLE (100 U	753.6	1130.4
3066	ESTANO BOBINA x 1/4 Kg. 1.60mm AL 40%	25423.4	38135.1
3067	ESTANO BOBINA x 1/4 Kg. 1.60mm AL 60%	34396.3	51594.45
3068	ESTANO BOBINA x 1/4 Kg. 2.00mm AL 40%	25423.4	38135.1
3069	ESTANO BOBINA x 1/4 Kg. 2.00mm AL 60%	34396.3	51594.45
4546	ESTANO EXIMETAL 40% (x10Un.x1,5Mts.)	20031.2	30046.8
4547	ESTANO EXIMETAL 50% (x10Un.x1,5Mts.)	20941.7	31412.55
4548	ESTANO EXIMETAL 60% (x10Un.x1,5Mts.)	21852.2	32778.3
4726	ESTANO VARILLA 33% x Kg.	0.0	0
4727	ESTANO VARILLA 50% x Kg.	113657.4	170486.1
6301	ESTANTE TRIANGULAR CROMADO	7200.0	10800
6032	Estanteria Mostrador Galva 5 Niveles 700X	55757.2	83635.8
5548	Estanterías Regulables De 5 Niveles WADF	73737.6	110606.4
342	ESTAÑO 40 TALA BLI X 10 U	6000.7	9001.05
343	ESTAÑO 50 TALA BLI X 10 U	6353.7	9530.55
344	ESTAÑO 60 TALA BLI X 10 U	6353.7	9530.55
5003	ESTEARINA X 220 GRS	719.4	1079.1
1081	ESTOPA LUSTRE X 300 GRS 30 BULTO	805.0	1207.5
5925	Estuche de Herramientas 8 Pcs DYLLU DTH	50789.4	76184.1
1755	ESTUFA *LUJO* 2 VELAS X *CAJA*	#N/A	#VALUE!
2428	ESTUFA *LUJO* 2 VELAS X *UNIDAD*	#N/A	#VALUE!
798	ESTUFA 2 VELAS X *CAJA* 12U MINIMO	15747.8	23621.7
3462	ESTUFA 2 VELAS X UNIDAD	15747.8	23621.7
5303	ESTUFA 3 VELAS CON CORTE DE SEGURIDA	35763.8	53645.7

		
<b>2289-2290</b> 		<b>099</b> 
		
<b>0380</b> 	<b>1434-1410-395-738</b> 	
<b>1508-1509</b> 		
<b>1180</b> 		<b>1971-1972-1973</b> 
<b>1965- 1966- 1967</b> 		
		

5631	ESTUFA A CUARZO OM	17250.0	25875
3492	ESTUFA DOS VELAS METAL HORIZONTAL 2	#N/A	#VALUE!
5038	ESTUFA HALOGENA 2 VELAS 800 WAT	#N/A	#VALUE!
4486	EXHIBIDOR MECHAS 1 a 13 mm EZETA	99960.6	149940.9
247	EXIBIDOR DE ALAMBRE (SIN LOS CARBONE	13668.7	20503.05
303	EXIBIDOR DE ALAMBRE (SIN LOS CARBONE	13668.7	20503.05
2856	EXIBIDOR DE INYECTORES BRONCE GAS EN	13668.7	20503.05
2443	EXTENSOR MULTIUSO ROYCO 1,00 A 2,00	8155.3	12232.95
2444	EXTENSOR MULTIUSO ROYCO 1,50 A 3,00	9976.2	14964.3
251	EXTENSOR MULTIUSO TIGRE 1 A 2 Mts.	9809.3	14713.95
261	EXTENSOR MULTIUSO TIGRE 2 A 3 Mts.	12988.5	19482.75
5773	EXTENSOR PARA MECHA COPA SDS PLUS 3	10935.6	16403.4
3869	EXTENSOR SOPORTE ARTIC. 400x400 mm.	6300.0	9450
4979	EXTRACTOR BAÑO 4"	15395.6	23093.4
4980	EXTRACTOR BAÑO 6"	20527.5	30791.25
379	EXTRACTOR DE ORINGS	8820.0	13230
5217	EXTRACTOR DE POLEA 4" (2 PATAS) AL-140	11160.0	16740
2705	EXTRACTOR DE POLEAS 3" (2 PATAS)	8100.0	12150
6331	EXTRACTOR DE ROSCA ROTAS 1/2 Y 3/4	3568.4	5352.6
1254	EXTRACTOR DE TORNILLOS X 5 PCS	6863.5	10295.25
2901	FAJA LUMBAR L OMBU	9981.3	14971.95
2914	FAJA LUMBAR M OMBU	9981.3	14971.95
2915	FAJA LUMBAR S OMBU	9981.3	14971.95
2913	FAJA LUMBAR XL OMBU	9416.3	14124.45
314	FAROL 3 PILAS AA	3250.0	4875
5324	FAROL METAL ESTILO COLONIAL DE 40CM	16185.0	24277.5
5408	FAROL SOLAR TIPO C CAMPING	12675.0	19012.5
157	FAROL UNICO MODELO GAS ENV (20U)	500.5	750.75
4882	FASTIX ALTA TEMPERATURA 6u	4980.7	7471.05



338	FASTIX BLANCO 25 G 6u	4122.5	6183.75
2	FASTIX MOTORES 6U GRIS	6433.2	9649.8
950	FASTIX NEGRO 25 G 6u	4122.5	6183.75
5021	FASTIX TRASPARENTE 100 GRS	7522.1	11283.15
4881	FASTIX TRASPARENTE 25 G 6u	4122.5	6183.75
3645	FELPUDO P.V.C. 60x40 Cms.	7079.6	10619.4
1706	FICHA HEMBRA C/AZA C/NEU 20A	1774.2	2661.3
4224	FICHA HEMBRA CON NEUTRO 10 AMP	511.7	767.55
3287	FICHA HEMBRA REFORZADA "STARBOX" T	882.0	1323
3807	FICHA MACHO *REDONDA*10 AMP	376.1	564.15
1705	FICHA MACHO C/AZA C/NEU 20A	1789.3	2683.95
4225	FICHA MACHO CON NEUTRO 10 AMP	511.7	767.55
3286	FICHA MACHO REFORZADA "STARBOX" TR	882.0	1323
4136	FICHA PLANCHA NEGRA P/CALEFON 100U	431.8	647.7
4955	FICHA PLANCHA POLIAMIDA P/CALEFON	397.2	595.8
3055	FICHA PLANCHA PORCELANA P/CALEFON	1781.0	2671.5
1301	FIELTRO Autoadh 3X3 CM CUADRADO x 4	942.5	1413.75
773	FIELTRO Autoadh 4 DIAMETRO REDONDO	285.0	427.5
1171	FIELTRO Autoadhesivo 9 X 5 MTS 1 ROLLO	13000.0	19500
1418	FIELTRO Autoadhesivo 9X100 CM 1 PAÑO	2925.0	4387.5
1294	FIELTRO Autoadhesivo 9X25 CM 1 PAÑO	942.5	1413.75
1039	FIELTRO Autoadhesivo 9X50 CM 1 PAÑO	1690.0	2535
5605	FIJACION UNIVERSAL CON ROSCA MONOC	2251.5	3377.25
408	FIJADOR X 1 LTS	2865.0	4297.5
1333	FIJADOR X 10 LTS	19650.0	29475
2853	FIJADOR X 20 LTS	31755.0	47632.5
3414	FIJADOR X 4 LTS	9075.0	13612.5
4573	FILM STRETCH MINI 10CM	3863.6	5795.4
2905	FILTRO ACERO INOX ENTERO 65mm a 80m	744.2	1116.3



1300-1274



242  
5



901-1294



1272-0771



4743



0488-1931



0262



1090	FILTRO ACERO INOX PARA BACHA 65mm	639.4	959.1
2998	FILTRO ACERO INOXIDABLE GRANDE (x 20	23485.5	35228.25
348	FILTRO BOMBILLA X 2 U BOLSA 12 U (1001	#N/A	#VALUE!
2411	FILTRO CAFE X12 PACK	7670.0	11505
6177	FILTRO CARBÓN ACTIVADO POLVO, HUMC	1852.2	2778.3
6178	FILTRO CARBÓN ACTIVADO PROTEJE MÚLT	75551.2	113326.8
391	FILTRO DE PINTURA CAJA 10U	1790.5	2685.75
4108	FILTRO MASCARA *FINO*X 10 U	7500.0	11250
1368	FILTRO MASCARA *GRUESO*X 6 U	6750.0	10125
4989	FILTRO P SOPAPA LAVATORIO X 2U	175.0	262.5
4434	FILTRO PLASTICO CROMADO GRANDE (x 1	26065.1	39097.65
3442	FILTRO PURIFICADOR AIRE 38X56CM x 2 U	1267.5	1901.25
2181	FILTRO SPAR 56X38 "DILER"	1267.5	1901.25
5279	FLEXIBLE *PVC* 1/2 X 100 CM	1096.6	1644.9
4292	FLEXIBLE *PVC* 1/2 X 20	428.0	642
4293	FLEXIBLE *PVC* 1/2 X 30	511.4	767.1
4294	FLEXIBLE *PVC* 1/2 X 40	594.8	892.2
4295	FLEXIBLE *PVC* 1/2 X 50	678.2	1017.3
4296	FLEXIBLE *PVC* 1/2 X 60	761.7	1142.55
4153	FLEXIBLE 1/2 X a20 CM MALLADO	1819.3	2728.95
4824	FLEXIBLE 1/2 X a25 CM MALLADO	1909.1	2863.65
4154	FLEXIBLE 1/2 X b30 CM MALLADO	1857.1	2785.65
4770	FLEXIBLE 1/2 X c35 CM MALLADO	2062.6	3093.9
4155	FLEXIBLE 1/2 X d40 CM MALLADO	1916.3	2874.45
5372	FLEXIBLE 1/2 X e45 CM MALLADO	1948.8	2923.2
4156	FLEXIBLE 1/2 X f50 CM MALLADO	1957.5	2936.25
4291	FLEXIBLE 1/2 X g60 CM MALLADO	2296.8	3445.2
3028	FLEXIBLE 1/2 X h70 CM MALLADO	2481.6	3722.4
4161	FLEXIBLE 1/2 X i80 CM MALLADO	5438.3	8157.45



135



0981



1269



2283-2284



2396-97





3278- 3279



1038



4247	FLEXIBLE 1/2 X20-42 LATYN EXTENSIBLE G	18894.6	28341.9
4248	FLEXIBLE 1/2 X40-95 LATYN EXTENSIBLE G	29321.0	43981.5
4318	FLEXIBLE 3/4 X 20 CM MALLADO	4142.6	6213.9
4319	FLEXIBLE 3/4 X 25 CM MALLADO	4341.1	6511.65
4320	FLEXIBLE 3/4 X 30 CM MALLADO	4517.5	6776.25
4321	FLEXIBLE 3/4 X 35 CM MALLADO	4715.9	7073.85
4322	FLEXIBLE 3/4 X 40 CM MALLADO	4911.6	7367.4
4323	FLEXIBLE 3/4 X 50 CM MALLADO	5286.5	7929.75
4324	FLEXIBLE 3/4 X 60 CM MALLADO	5286.5	7929.75
4287	FLEXIBLE COBRE 1/2X 30	7049.1	10573.65
4819	FLEXIBLE COBRE 1/2X 35	7609.8	11414.7
4288	FLEXIBLE COBRE 1/2X 40	8170.6	12255.9
4662	FLEXIBLE COBRE 1/2X 45	8918.2	13377.3
4289	FLEXIBLE COBRE 3/4X 30	8384.2	12576.3
4290	FLEXIBLE COBRE 3/4X 40	10039.6	15059.4
5597	FLEXIBLE GAS APROBADO EXTENSIBLE 1/2	9846.4	14769.6
5598	FLEXIBLE GAS APROBADO EXTENSIBLE 1/2	16368.0	24552
4896	FLEXIBLE MONOCOMANDO 45 CM	1727.2	2590.8
6355	FLEXIBLE NYLON 1/2" X 30 CM EISENPRO	1560.0	2340
6356	FLEXIBLE NYLON 1/2" X 40 CM EISENPRO	1680.0	2520
6357	FLEXIBLE NYLON 1/2" X 50 CM EISENPRO	1815.0	2722.5
905	FLEXIBLE PICO ROCIADOR CANILLA NEGRO	10350.0	15525
3324	FLOR DUCHAd 10 " CUADRADA ACERO INC	37325.3	55987.95
3325	FLOR DUCHAe 12 " CUADRADA ACERO INC	46588.3	69882.45
4945	FLOR PARA REGADERA PLASTICA CHICA	691.1	1036.65
1292	FLOR PARA REGADERA PLASTICA GRANDE	1649.7	2474.55
5270	FLOTANTE ALTA PRESION 1/2 BRONCE	15755.2	23632.8
4625	FLOTANTE ALTA PRESION 1/2 C/BOYA BRONCE	33384.1	50076.15
5271	FLOTANTE ALTA PRESION 3/4 BRONCE	16273.6	24410.4



4783	FLOTANTE ALTA PRESION 3/4 C/BOYA BRC	40951.7	61427.55
4470	FLOTANTE EGEO ABS 1/2 1902	9523.2	14284.8
4635	FLOTANTE EGEO ABS 3/4 1901	9974.3	14961.45
3381	FLOTANTE EGEO DOBLE PALANCA ABS 1/2	9683.1	14524.65
3382	FLOTANTE EGEO DOBLE PALANCA ABS 3/4	10141.6	15212.4
1419	FOCO MULTICOLOR GIRATORIO ILUMINAC	1950.0	2925
663	Formon 12mm EMTOP EWCL1201 (Para m	7539.9	11309.85
1504	Formon 16mm EMTOP EWCL1601(Para m	7793.3	11689.95
544	Formon 19mm EMTOP EWCL1901(Para m	8219.7	12329.55
1538	Formon 25mm EMTOP EWCL2501(Para m	8624.3	12936.45
944	FORMONES MADERA X 4 -- (05 / 12 / 18 /	8608.7	12913.05
1104	FORMONES PLASTICO X 3 -- 1/4" , 1/2" , 3/	8608.7	12913.05
2177	FRANCESA 10 pul apertura 29mm EMTOP	9902.2	14853.3
2175	FRANCESA 6 pul apertura 19mm EMTOP E	5473.2	8209.8
2176	FRANCESA 8 pul apertura 24mm EMTOP E	7943.4	11915.1
3004	FRANCESAa 6 " ROTTWEILER	6656.7	9985.05
3005	FRANCESAb 8 " ROTTWEILER	8761.4	13142.1
3002	FRANCESAc 10 " ROTTWEILER	11681.3	17521.95
3003	FRANCESAd 12 " ROTTWEILER	16631.6	24947.4
3514	FRATACHO ABRASIVO a *HUNTER* FINO 2	2329.5	3494.25
2846	FRATACHO ABRASIVO a FINO 20 Cms. (12	1920.0	2880
2809	FRATACHO ABRASIVO b *HUNTER* MEDIA	2329.5	3494.25
2847	FRATACHO ABRASIVO b MEDIANO 20 Cms	1920.0	2880
2686	FRATACHO ABRASIVO c *HUNTER* GRUES	2329.5	3494.25
2848	FRATACHO ABRASIVO c GRUESO 20 Cms. (	1920.0	2880
5056	FRATACHO ALGARROBO 50 Cms. (12 Un) A	9933.7	14900.55
4241	FRATACHO ALTO IMPACTO PVC 30 Cms. (2	981.8	1472.7
4242	FRATACHO ALTO IMPACTO PVC 40 Cms. (2	1127.5	1691.25
2568	FRATACHO bALGARROBO 20 Cms. (12 Un)	4195.8	6293.7



		
<p>4474-4475</p> 		
		
		
		

2569	FRATACHO bALGARROBO 25 Cms. (12 Un)	6606.3	9909.45
2570	FRATACHO cALGARROBO 30 Cms. (12 Un)	7402.7	11104.05
2571	FRATACHO dALGARROBO 35 Cms. (12 Un)	7969.8	11954.7
5154	Fratacho de EVA 19mm 240x100mm EMT	11457.7	17186.55
5523	Fratacho de GOMA 15mm 230x100mm lin	10458.5	15687.75
2572	FRATACHO eALGARROBO 40 Cms. (12 Un)	8548.0	12822
2573	FRATACHO fALGARROBO 45 Cms. (12 Un)	9199.8	13799.7
5057	FRATACHO iALGARROBO 25 Cms. (12 Un)	#N/A	#VALUE!
4461	FRATACHO jALGARROBO 30 Cms. (12 Un)	4533.6	6800.4
4462	FRATACHO kALGARROBO 35 Cms. (12 Un)	4785.5	7178.25
4822	FRATACHO lALGARROBO 40 Cms. (12 Un)	5163.3	7744.95
3541	FRATACHO PARA GRUESO REFORADO 12X	888.9	1333.35
3542	FRATACHO PARA GRUESO REFORADO 12X	888.9	1333.35
5059	FRATACHO PINO 25 Cms. (12 Un) PSB	1443.3	2164.95
4459	FRATACHO PINO 30 Cms. (12 Un) PSB	1626.6	2439.9
4460	FRATACHO PINO 35 Cms. (12 Un) PSB	1762.1	2643.15
4823	FRATACHO PINO 40 Cms. (12 Un) PSB	1897.7	2846.55
742	FRATACHO PINOI 20 Cms. (12 Un) LAVASO	1062.7	1594.05
1025	FRATACHO PINOI 25 Cms. (12 Un) LAVASO	1500.5	2250.75
1652	FRATACHO PINOI 30 Cms. (12 Un) LAVASO	1636.0	2454
2470	FRATACHO PINOI 35 Cms. (12 Un) LAVASO	1771.6	2657.4
2471	FRATACHO PINOI 40 Cms. (12 Un) LAVASO	1871.9	2807.85
2472	FRATACHO PINOI 45 Cms. (12 Un) LAVASO	2185.8	3278.7
2473	FRATACHO PINOI 50 Cms. (12 Un) LAVASO	2236.3	3354.45
2474	FRATACHO PLASTICO C/FIELTRO 20 Cms. (	837.5	1256.25
2475	FRATACHO PLASTICO C/FIELTRO 25 Cms. (	947.5	1421.25
2476	FRATACHO PLASTICO C/FIELTRO 30 Cms. (	1102.5	1653.75
3543	FRATACHO PLASTICO X 20REF.TIPO VOSS 2	1586.8	2380.2
3544	FRATACHO PLASTICO X 25REF.TIPO VOSS 2	1712.4	2568.6



0711

826-2042  
0394

6288	Fresa arbol de tungsteno diam 8mm perno	14476.8	21715.2
6284	Fresa cilindrica de tungsteno diam 8mm p	15626.6	23439.9
1086	FRESA CIRCULAR DOBLE PALETA	114499.0	171748.5
858	FRESA CIRCULAR DOBLE PALETA SIN-PAR	114499.0	171748.5
6286	Fresa conica de tungsteno diam 8mm perr	14476.8	21715.2
6287	Fresa cono invertido de tungsteno diam 8r	13327.0	19990.5
6285	Fresa oval de tungsteo diam 8mm perno 6	14476.8	21715.2
5771	FRESADORA / ROUTEADORA 1600W + ACC	174838.3	262257.45
1507	FRESADORA PARA CANILLA CON ACCSESO	15300.0	22950
5112	FRESAS ESCOFINA 5 PIEZAS P/TALADRO	5400.0	8100
5344	FRESAS PARA MADERA EN JUEGO X 6 PIEZ	20710.0	31065
5040	FUELLE CODO *R-FINA*(XXL) ART P/MOCH	2593.5	3890.25
5041	FUELLE CODO *R-GRUESA*(XXL) ART P/M	2593.5	3890.25
1646	FUELLE CODO ARTICULADO ROSCA FINA 2	2472.9	3709.35
3461	FUELLE CODO ARTICULADO ROSCA GRUES	2472.9	3709.35
6226	FUELLE MOCHILA 2 ROSCAS 2"	2616.9	3925.35
5371	FUENTE PARA TIRAS LED 12V-25W-INTERI	#N/A	#VALUE!
2743	FUENTON 20 LTS POP	3315.0	4972.5
3801	FUENTON 30 LTS (100503)	5395.0	8092.5
2031	FUENTON 60 LT PLASTIC HOUSE (100520)	14125.0	21187.5
6330	FUNDA IMPERMEABLE P/ ZAPATOS C/ CIE	6840.1	10260.15
2947	FUSIBLE + BUSCAPOLO	1755.0	2632.5
705	FUSIBLE DE CERAMICA	585.0	877.5
704	FUSIBLE DE VIDRIO 3 A , 4 A , 10 A , 14 A ,	585.0	877.5
363	FUSIBLE X 10 *GDE* AUTO 7,5A , 10A , 15A	877.5	1316.25
661	FUSIBLE X 10 *MINI* AUTO 7,5A , 10A , 15	585.0	877.5
5641	fusibles para auto 49 piezas - PC + zinc - Co	4046.5	6069.75
413	GALPONERA 20 W KIAR	4440.7	6661.05
1593	GALPONERA 30 W KIAR	5948.4	8922.6



411	GALPONERA 50 W KIAR	9860.3	14790.45
5586	GALPONERA LED 20 W LUSQTOF BULTO 10	2048.7	3073.05
5609	GALPONERA LED 30 W LUSQTOF BULTO 10	3073.0	4609.5
5610	GALPONERA LED 50 W LUSQTOF BULTO 10	5326.5	7989.75
3822	GANCHO "S" SIMPLE CROMO	377.3	565.95
4893	GANCHO CONTRA-VIENTO 19- 70 (X50 Un.)	17240.2	25860.3
5068	GANCHO CONTRA-VIENTO 23-160 (X15 Un.)	13393.8	20090.7
1499	GANCHO CUBRE PILETA (x12un)	759.3	1138.95
4149	GANCHO P/BICICLETA N°1 (x 12 Un.)	2880.0	4320
4150	GANCHO P/BICICLETA N°2 (x 12 Un.)	8200.0	12300
1085	GANCHO P/COLGAR TIPO "HOOK"(x 2 Un.)	3637.4	5456.1
1691	GANCHO P/CUADRO N°1 18 mm (x200 Un.)	1842.2	2763.3
1692	GANCHO P/CUADRO N°2 23 mm (x200 Un.)	3050.4	4575.6
1693	GANCHO P/CUADRO N°3 30 mm (x200 Un.)	5026.0	7539
4151	GANCHO P/ESCALERA N°1 (x 12 Un.)	6880.0	10320
4152	GANCHO P/ESCALERA N°2 (x 12 Un.)	8500.0	12750
2982	GANCHO P/SOGA ELASTICA (x 20 Un.)	2760.7	4141.05
4022	GANCHO P/TECHO N° 50 (50 Un.)	185.0	277.5
4023	GANCHO P/TECHO N° 60 (50 Un.)	222.9	334.35
4024	GANCHO P/TECHO N° 70 (50 Un.)	239.9	359.85
4025	GANCHO P/TECHO N° 80 (50 Un.)	299.6	449.4
4026	GANCHO P/TECHO N° 90 (50 Un.)	318.1	477.15
4027	GANCHO P/TECHOa N° 100 (50 Un.)	457.3	685.95
4028	GANCHO P/TECHOb N° 120 (50 Un.)	458.6	687.9
4029	GANCHO P/TECHOc N° 150 (50 Un.)	397.7	596.55
815	GANCHO PARA CORTINA *PERA* DE BAÑO	1577.9	2366.85
2978	GANCHO PARA CORTINA DE BAÑO	377.0	565.5
6180	GANCHO PLAST SOPAPA x2 7CM DIAM	2113.1	3169.65
2717	GANCHOS PITONES GRANDES X 20 UNIDA	1210.6	1815.9

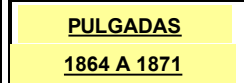

		
1084	0457	292
		
412-0413-411	0293	1532
		
1388		
		
	2237- 2238- 2239- 2229- 2240	
2556	1687- 1688	

72	GANCHOS PITONES X 20 UNIDADES	1210.6	1815.9
93	GANCHOS TIPO "O" GRANDES X 20 UNIDA	1210.6	1815.9
5024	GANCHOS TIPO "O" X 20 UNIDADES	1342.7	2014.05
1584	GANCHOS TIPO GRAMPAS X 20 UNIDADES	1210.6	1815.9
2778	GARRAFAS DE GAS 2 KILOS.	75419.9	113129.85
1160	GAS BUTANO 227 GRS (4u) B X 28U	2431.4	3647.1
718	GAS PARA aENCENDEDOR CHICO 12U	2220.8	3331.2
1436	GAS PARA bENCENDEDOR GRANDE 12U	2545.8	3818.7
5797	GENERADOR / GRUPO ELECTROGENO 2.8K	515324.7	772987.05
5956	GENERADOR / GRUPO ELECTROGENO 800	211892.9	317839.35
583	GOMA DE GOMERA X 20 U REFORZADAS	5070.0	7605
2672	GOMA DE SUERO PARA GOMERA X METRO	1202.6	1803.9
5206	GOMERA DE METAL *PITBUILD*	2100.0	3150
1012	GOMERA DE METAL CON APOYA BRAZO	2899.4	4349.1
365	GOMERA DE PVC (5u)	1185.9	1778.85
366	GOMINES PARA BICICLETA X 40GRS	4680.0	7020
5172	GRAFITO EN POLVO x 23 Grs.	1251.9	1877.85
370	GRAFITO POLVO 15 Gms. (20 Un.)	1660.8	2491.2
5564	GRAMPA COAXIL BLANCAS 10 MM *ROTT	1884.8	2827.2
5563	GRAMPA COAXIL BLANCAS 8 MM *ROTT*	1488.6	2232.9
3844	GRAMPA LAVATORIO CORTA	310.3	465.45
3845	GRAMPA LAVATORIO FERRUM	409.0	613.5
3846	GRAMPA LAVATORIO LARGA	316.7	475.05
3847	GRAMPA LAVATORIO T/ESCUADRA C/TAR	2136.2	3204.3
3693	GRAMPA MEDIAa OMEGA 1/2 " (100 Un.)	93.4	140.1
3694	GRAMPA MEDIAb OMEGA 3/4 " (100 Un.)	115.9	173.85
3572	GRAMPA MEDIAc OMEGA 1 " (100 Un.)	143.2	214.8
3819	GRAMPA MEDIAd OMEGAi 4" (25 Un.)	429.0	643.5
3372	GRAMPA N10 PARALELO 2X2.5 BLANCA#	2278.1	3417.15




2782-4019

2243- 2244



3373	GRAMPA N12 T.TALLER 2X1.5 BLANCA#	1874.3	2811.45
3374	GRAMPA N12 T.TALLER 2X2.5 NEGRA#	1916.6	2874.9
3375	GRAMPA N15 T.TALLER 2X4 BLANCA#	2407.5	3611.25
1297	GRAMPA N5 PARALELO 2X1 BLANCA	2762.3	4143.45
3371	GRAMPA N8 PARALELO 2X1.5 BLANCA#	3152.8	4729.2
2668	GRAMPA OMEGA 40 mm (100 Un.) GAS/A	243.1	364.65
2669	GRAMPA OMEGA 50 mm (100 Un.) GAS/A	356.2	534.3
1284	GRAMPA OMEGA 60 mm (50 Un.) GAS/AG	379.2	568.8
4556	GRAMPA OMEGAe 1/2 " (100 Un.)	98.4	147.6
4557	GRAMPA OMEGAf 3/4 " (100 Un.)	122.0	183
4555	GRAMPA OMEGAg 1 " (100 Un.)	147.9	221.85
3563	GRAMPA PRENSAa CABLE 1/8 " 3mm. (10	160.3	240.45
3564	GRAMPA PRENSAb CABLE 3/16 " 5mm. (10	192.0	288
3562	GRAMPA PRENSAc CABLE 1/4 " 6mm. (10	215.0	322.5
3566	GRAMPA PRENSAd CABLE 5/16 " 8mm. (10	324.3	486.45
3565	GRAMPA PRENSAe CABLE 3/8 " 10 mm. (1	591.0	886.5
1900	GRAMPA PRENSAf CABLE 3/4 " 20 mm	2154.7	3232.05
2184	GRAMPA SUJETA CABLE COAXIL BLANCO 1	2342.8	3514.2
2185	GRAMPA SUJETA CABLE COAXIL BLANCO 6	2342.8	3514.2
2186	GRAMPA SUJETA CABLE COAXIL BLANCO 9	2342.8	3514.2
4644	GRAMPA SUJETA CABLE COAXILa NEGRO M	2342.8	3514.2
4645	GRAMPA SUJETA CABLE COAXILb NEGRO M	2342.8	3514.2
4643	GRAMPA SUJETA CABLE COAXILc NEGRO M	2342.8	3514.2
1244	GRAMPAS N* 10 PARA ENGRAMPADORA X	1076.8	1615.2
2211	GRAMPAS N* 12 PARA ENGRAMPADORA X	1179.7	1769.55
2212	GRAMPAS N* 14 PARA ENGRAMPADORA X	1239.0	1858.5
1242	GRAMPAS N* 6 PARA ENGRAMPADORA X	787.0	1180.5
1243	GRAMPAS N* 8 PARA ENGRAMPADORA X	867.0	1300.5
3781	GRANULADO DICLORO RAPIDA BOLSA X KI	#N/A	#VALUE!



LLAVES COMBINADAS SUeltas DE 6 A 21 MM



LLAVES COMBINADAS 1/2- 3/4- 3/8- 5/16- 5/8- 7/16- 9/16

3450	GRASA AMARILLO 100 GRS TF3 (12U)	1107.4	1661.1
3451	GRASA AMARILLO 250 GRS TF3 (12u)	2060.6	3090.9
3259	GRASA AMARILLO 450 GRS TF3	3406.0	5109
1758	GRASA AMARILLO 900 Grs TF3	5706.0	8559
1998	GRASA GRAFITADA 100 GRS TF3 (12U)	1265.4	1898.1
1999	GRASA GRAFITADA 250 GRS TF3 (12u)	2117.1	3175.65
2000	GRASA GRAFITADA 450 GRS TF3	3406.0	5109
3457	GRASA GRAFITADA 900 Grs TF3	5706.0	8559
4712	GRASA LITIO 100 GRS TF3 (12U)	1107.4	1661.1
4713	GRASA LITIO 250 GRS TF3 (12u)	2061.6	3092.4
4714	GRASA LITIO 450 GRS TF3	3406.6	5109.9
3009	GRASA LITIO 900 Grs TF3	5707.0	8560.5
2430	GRASA LITIO EN AEROSOL X 250CC.	3094.9	4642.35
1994	GRASA RODAMIENTO 100 GRS TF3 (12U)	1106.0	1659
1995	GRASA RODAMIENTO 250 GRS TF3 (12u)	2060.6	3090.9
1996	GRASA RODAMIENTO 450 GRS TF3	3406.0	5109
1997	GRASA RODAMIENTO 900 Grs TF3	5706.0	8559
3925	GRIFO PVC CALEFON	172.5	258.75
3353	GRINFAa 6mm VIRGA	3978.1	5967.15
2849	GRINFAb 8mm VIRGA	4361.9	6542.85
3863	GRINFAc 10mm VIRGA	5408.8	8113.2
462	GRINFAd 12mm VIRGA	7083.8	10625.7
5384	GUANTE CALOR 800 GRADOS	13747.5	20621.25
2350	GUANTE CUERO BAQUETA MEDIO PASEO	4130.0	6195
2351	GUANTE CUERO BAQUETA MEDIO PASEO	4130.0	6195
2352	GUANTE CUERO BAQUETA PUNO CORTO (	4572.5	6858.75
2353	GUANTE CUERO BAQUETA SOLDADOR (12	6342.5	9513.75
2150	GUANTE CUERO DESCARNE A PUNO CORT	2876.3	4314.45
4302	GUANTE CUERO DESCARNE A PUNO LARG	3392.5	5088.75

		
 1649- 1650- 1651	 042 4	
1123		 4291- 4292- 4293
714		 0876-0722
2034 A 2036		 0070
1305- 1295- 1432		2564- 2565

4303	GUANTE CUERO DESCARNE A SOLDADOR	6342.5	9513.75
796	GUANTE CUERO DESCARNE CUERO Y JEAN	2402.5	3603.75
374	GUANTE CUERO DESCARNE GRIS PUNO CC	2655.0	3982.5
1601	GUANTE DE MICROFIBRA PARA AUTO MA	4625.0	6937.5
1630	GUANTE DESCARTABLE LATEX MEDIANO (	7425.0	11137.5
2037	GUANTE DESCARTABLE LATEXa CHICO (x 1	7425.0	11137.5
2039	GUANTE DESCARTABLE LATEXc GRANDE (x	7425.0	11137.5
4577	GUANTE DESCARTABLE NEGRO GRANDE (x	7425.0	11137.5
4578	GUANTE DESCARTABLE NEGRO MEDIANO	7425.0	11137.5
5318	GUANTE DESCARTABLE NEGRO4 XL (x 100	7425.0	11137.5
3184	GUANTE DESCARTABLE NITRILO AZUL MED	7425.0	11137.5
1236	GUANTE DESCARTABLE NITRILO AZULa GR	7425.0	11137.5
2639	GUANTE DESCARTABLE NITRILO AZULb EX	7425.0	11137.5
2658	GUANTE DOMESTICO "CHICO"	1820.0	2730
2657	GUANTE DOMESTICO "GRANDE"	1820.0	2730
2448	GUANTE DOMESTICO "MEDIANO" (200906	1820.0	2730
1427	GUANTE INDUSTRIAL LATEX FORRADO LAF	4870.1	7305.15
2804	GUANTE INDUSTRIAL LATEX FORRADO LAF	4870.1	7305.15
2805	GUANTE INDUSTRIAL LATEX FORRADO LAF	4870.1	7305.15
4558	GUANTE LATEX CORTO LIVIANO Nº 10	3002.3	4503.45
4559	GUANTE LATEX CORTO LIVIANO Nº 10 1/2	3002.3	4503.45
4560	GUANTE LATEX CORTO LIVIANO Nº 11	3002.3	4503.45
4561	GUANTE LATEX CORTO LIVIANO Nº 9	3002.3	4503.45
4562	GUANTE LATEX CORTO LIVIANO Nº 9 1/2	3002.3	4503.45
2480	GUANTE MOTEADOS VERDE SUPER REFOR	1669.3	2503.95
5288	GUANTE MULTIUSO S/MOTA AL-2223-1	390.0	585
5714	GUANTE P/PEINAR Y SACAR PELOS A LAS M	2975.7	4463.55
435	GUANTE PVC ROJO/VERD 10 ½	#N/A	#VALUE!
1343	GUANTE PVC ROJO/VERDE 9 ½	#N/A	#VALUE!

			
			
		428	
			
			431-433-0432

5789	GUANTE QUIMICO NYLON C/NITRILO PESA	1950.0	2925
373	GUANTES DE PVC LARGOS PARA QUIMICO	1482.1	2223.15
6126	GUANTES JARDINERIA GARRAS WOLVERIN	2081.3	3121.95
2871	GUANTES MOTEADO BCO 4 HILOS RIV AZU	818.1	1227.15
3239	GUANTES MOTEADO BCO PESADO DOBLE	1636.1	2454.15
2791	GUANTES MOTEADO BLANCO	667.4	1001.1
182	GUANTES MOTEADO BLANCO 12 U DANI D	589.4	884.1
4367	GUANTES MOTEADO BLANCO 3 HILOS RIV	688.9	1033.35
377	GUANTES MOTEADOS GRIS O AZUL X 12 U	513.0	769.5
5964	GUANTES NYLON C/NITRILO *DPS* NEGRO	1500.0	2250
2073	GUANTES NYLON C/NITRILO MEDIANO NY	1530.0	2295
6191	GUANTES NYLON C/NITRILO SPIDER MAN	1782.5	2673.75
1321	GUANTES NYLON C/NITRILO TACTIL LIVIAN	1404.0	2106
6345	Guantes Táctiles JC TOP SIMIL TOTAL Nitril	1987.5	2981.25
5066	GUANTES TERRY CLOTH 28 CM	1947.7	2921.55
1369	GUANTES TERRY CLOTH 28 CM MOTEADO	2287.4	3431.1
371	GUBIAS CHICAS X 12 U	4680.0	7020
372	GUBIAS GRANDES X 6 U	6660.0	9990
5379	GUIRNALDA 10 mts- 10 portalamparas	11402.3	17103.45
1651	GUIRNALDA 15mts- 15 portalamparas	13898.1	20847.15
942	GUIRNALDA 5mts - 5 portalámparas	6128.9	9193.35
6071	Hacha 600g (Mango Madera) DYLLU DTME	11768.3	17652.45
3613	Hacha 600grs cabo corto fibra y grip EMT	14240.9	21361.35
5856	HACHA DE MANO INGCO 600GR CABO FIB	13279.0	19918.5
2042	HACHA TUMBA 5 LIBRAS CON CABO DE M	27543.8	41315.7
3138	HACHA TUMBA GHERARDI C/CABO 4 1/2	65947.1	98920.65
1586	HACHA TUMBA GHERARDI S/CABO 4 1/2 L	51190.4	76785.6
2213	HACHA TUMBA ROTWEILLER 1,8 KGS CABO	29691.3	44536.95
1314	HACHA TUMBA TRAMONTINA C/CABO DE	33307.8	49961.7

0961-1248-962-1873



434-1564-1146-785



441



436



0438



439



2160



2161




1918	HACHA TUMBA VIRGA C/CABO 4 1/2	44845.5	67268.25
875	HACHA TUMBA VIRGA S/CABO 4 1/2	35537.7	53306.55
1027	HACHITA CAMPING 600 GRS ECO MADERA	8909.5	13364.25
349	HACHITA CAMPING 600 GRS PESADA MAD	13332.0	19998
1255	HACHITA CAMPING 600 GRS ROTT FIBRA (	9386.1	14079.15
5417	Hachuela albanil 600g cabo fibra TV EMTO	11563.3	17344.95
4817	HACHUELA ALBANIL VIRGA	6649.7	9974.55
3950	HACHUELA AZULEJISTA	5830.4	8745.6
6157	HERRAMIENTA PARA COLOCAR CORDON D	4098.1	6147.15
2674	HERVIDOR ALUMINIO Nª 14	10010.0	15015
2172	HIDROLAVADORA 1200w Lusqtoff (HL-120	114004.6	171006.9
6039	HIDROLAVADORA 24.8BAR (P20S) 20V +BA	111590.5	167385.75
2287	HILO ALGODONa 50 Grs. (x 10 Un.)	5859.6	8789.4
2288	HILO ALGODONb 100 Grs. (x 10 Un.)	11719.3	17578.95
2289	HILO CHORICEROa 50 Grs. (x 10 Un.)	7057.0	10585.5
2290	HILO CHORICEROb 100 Grs. (x 10 Un.)	14114.1	21171.15
5171	HILO DE ALBAÑIL x 100 grs	1432.6	2148.9
990	HILO ENCERADO VARIOS COLORES	200.7	301.05
4190	HILO PPN 100 Gms. (X 10 UN.) COLORES	11846.7	17770.05
5053	HILO SISAL 150 GRS. CHICO	3684.5	5526.75
5054	HILO SISAL 250 GRS. MEDIANO	5404.9	8107.35
5055	HILO SISAL 450 GRS. GRANDE	9713.6	14570.4
4479	HILO SISAL X UNIDAD MINIMO 6	1580.0	2370
380	HILO Y AGUJA PARA PELOTA X 10 U	208.7	313.05
1108	HOJA CALADORA X 5 MADERA EMTOP	#N/A	#VALUE!
1509	HOJA CALADORA X 8 madera-aluminio-me	8578.8	12868.2
6087	Hoja para Cutter (10 U) TOTAL THT519112	#N/A	#VALUE!
1965	HOJA SIERRA ACERO RAPIDO 18 DIENTES (	2412.5	3618.75
1966	HOJA SIERRA ACERO RAPIDO 24 DIENTES (	2412.5	3618.75

2162	2163	
		
1020		
		
463-464		
		
1390-1453	1469	1042
		
	0467	1029
		
	282	1306
		

1967	HOJA SIERRA ACERO RAPIDO 32 DIENTES (10 Un.)	2412.5	3618.75
1968	HOJA SIERRA AL CARBONO 18 DIENTES (10 Un.)	1897.4	2846.1
1969	HOJA SIERRA AL CARBONO 24 DIENTES (10 Un.)	1897.4	2846.1
1970	HOJA SIERRA AL CARBONO 32 DIENTES (10 Un.)	1897.4	2846.1
1971	HOJA SIERRA BIMETALICA 18 DIENTES (10 Un.)	2464.0	3696
1972	HOJA SIERRA BIMETALICA 24 DIENTES (10 Un.)	2464.0	3696
1973	HOJA SIERRA BIMETALICA 32 DIENTES (10 Un.)	2464.0	3696
1974	HOJA SIERRA JUNIOR (10 Un.) SIN-PAR	1540.0	2310
5792	HOJAS SIERRA JUNIOR ROTT (PACK X 10 Un.)	424.1	636.15
1816	HORMIGONERA 130 LTS 3/4 LTS	444340.2	666510.3
3792	HORMIGUICIDA EN GRANO MIREXa x1/4 Kg	1851.8	2777.7
3793	HORMIGUICIDA EN POLVO x 1/4 Kgs. (12 Un.)	2093.4	3140.1
2253	HORMIGUICIDA GEL 6 Gms. (pack x24 Un.)	1536.2	2304.3
3609	HORMIGUICIDA LIQUIDO 120 Cc. HORMIX	2779.7	4169.55
3610	HORMIGUICIDA LIQUIDO 500 Cc. HORMIX	#N/A	#VALUE!
3794	HORMIGUICIDA LIQUIDO 60 ML. (24 Un.)	1990.8	2986.2
2877	HORMIGUICIDA TROYA ANTI-AGUA 1/4 Kg	2081.0	3121.5
6348	HUEVERA - Extra Power	4400.0	6600
5355	Iman telescopico 900grs 125 a 635mm EM	3396.9	5095.35
909	IMPERMEABILIZANTE BLANCO X 4 LTS	18015.0	27022.5
5310	INFLA REPARA NEUMATICO X 300GR MOT	6723.8	10085.7
390	Inflador Con Manómetro WADFOW	17827.3	26740.95
383	INFLADOR DE MANO DOS PICOS AUTO / B	2193.8	3290.7
2235	INFLADOR DE MANO PROFESIONAL DOBLE	7634.6	11451.9
387	INFLADOR DE PELOTA CON PICO DCA	3625.2	5437.8
5677	Inflador de pie 140PSI c/manom.3 picos cp	19617.4	29426.1
384	INFLADOR DE PIE METAL CON RECUPERAD	9050.0	13575
388	INFLADOR DE PIE PLASTICO DCA	7271.6	10907.4
385	INFLADOR DE UN PIE METAL CON KIT DE P	10500.0	15750

		
2200	4909	
		
1240	1233-1232	084 5
		
		
	3221	469
		
2245 A 2257	0797	3447
		
	3604-3605-3606	

945	INFLADOR DE UN PIE PARA PILETA / INFLA	7500.0	11250
5444	INFLADOR MANUAL 160 PSI WADFOW	10984.1	16476.15
938	INFLADOR MANUAL PARA PILETA / INFLAB	#N/A	#VALUE!
3261	INFLADOR PIE PLASTICO KCI481	2579.1	3868.65
5023	INFLADOR PROFESIONAL BICI-PELOTA-COL	15391.0	23086.5
2592	INGLETE CHICO DE ALGARROBO (12 Un)	9029.8	13544.7
2593	INGLETE GRANDE DE ALGARROBO (12 Un)	10806.5	16209.75
3118	INSECTOCUTOR COMERCIAL 20W	48800.0	73200
5231	INSECTOCUTOR FAROL KUSHIRO	11460.0	17190
2503	JABONERA INDIVIDUAL AL-1776	8640.0	12960
400	JABONERA JABON SECO AUTOADHESIVA	4290.0	6435
2606	JARRO BLANCO ENLOZADO 10 CM	7930.0	11895
2586	JARRO DE ALUMINIO N* 10	4680.0	7020
4314	JARRO KUFO N10 NEGRO	7930.0	11895
1569	JAULA PARA LAUCHA MATA RAT (10U)	7255.6	10883.4
1324	JAULA PARA RATA MATA RAT (10U)	12334.5	18501.75
5673	Jgo Cepillos de alambre 13 Pzs WADFOW	16990.6	25485.9
5988	Jgo Cepillos para Tubos 20 Pzs WADFOW	30743.8	46115.7
5994	Juego 3 cepillos detailing abrasivos MEDIU	15560.6	23340.9
5725	Juego 4 mecha copa tungsteno 6 pz EMTO	32522.4	48783.6
5777	Juego Cuchillos Cocina 3 PZS WADFOW	7616.5	11424.75
5778	Juego Cuchillos Cocina 5 PZS WADFOW	14357.5	21536.25
5727	Juego De 3 Escofinas Para Carpinteros 8	16901.8	25352.7
6276	Juego De 3 Mechas Escalonadas Y 3 Mecha	42326.0	63489
988	Juego de 5 herramientas EMTOP EPLS0501	19800.1	29700.15
1037	JUEGO DE BAÑO METAL Y VIDRIO X 8 PCS	32534.5	48801.75
1748	JUEGO DE BAÑO X 6 PCS ALIGAS	25291.4	37937.1
1424	JUEGO DE COMBINACION TRABEX 4 PLACA	7184.2	10776.3
2040	JUEGO DE COMBINACION TRABEX 6 PLACA	15646.5	23469.75



275  
9



3082-3083



6259	JUEGO DE CUTTER C/ REPUESTOS 9 MM -	5581.3	8371.95
5549	Juego de dados tipo E 14 Pzs WADFOW	19987.2	29980.8
1128	JUEGO DE DESARME PARA BICI CON 6 LLA	6562.5	9843.75
183	Juego De Destornilladores 6 Pzs Cr-v Emtop	11476.8	17215.2
5614	Juego De Destornilladores De Precisión 6 P	2756.5	4134.75
6245	JUEGO DE EMBUDOS DE PLÁSTICO DE 4 PI	4353.3	6529.95
5525	Juego de extractor de tornillos INDUSTRIA	9757.9	14636.85
5940	JUEGO DE JARDIN 3 PZS 8" - 22" - 27" WA	43936.6	65904.9
5546	Juego de lápices de carpintero WADFOW	8628.8	12943.2
6278	Juego de limas 8 pul 5pzs Emtop ESFSS050	29781.8	44672.7
5543	Juego de limas de acero de 5 piezas. WAD	27303.2	40954.8
3209	Juego de llaves allen INDUSTRIAL extralarg	10449.8	15674.7
6213	Juego De Llaves Hex- Ball - Torx 24 Pzs WA	18194.6	27291.9
3479	Juego de puntas para tester CAT III 1000V-	6401.3	9601.95
6108	Juego de sierras de corona de 11 piezas W	10484.0	15726
5779	Juego de tijeras 1 de 8,5 - 1 de 6,5 - 1 de 5,	7971.3	11956.95
6215	Juego de tijeras de jardín de 4 piezas WAD	51392.9	77089.35
2425	JUEGO DE TUBO X 10 PIEZAS	12174.5	18261.75
901	JUEGO DE TUBO X 11 U CRIQUET 1/2 BUEN	23400.0	35100
2026	Juego de tubos 1/2 pulg 12 Pz Cr-v EMTOP	38194.4	57291.6
5670	Juego de tubos 24pz 10-32mm 1/2pul cj.m	105892.9	158839.35
5671	Juego de tubos 45pzs enc 1/4 EMTOP ESK	45634.4	68451.6
6218	Juego Destornilladores CELULAR 6 piezas V	6936.7	10405.05
5905	JUEGO DESTORNILLADORES DE *GOLPE* P	22290.6	33435.9
6311	Juego llaves 8-10-12-13-14 MM/ 180* GRA	32050.6	48075.9
6328	JUEGO MECHA BROCA COPA TUGSTENO E	39831.6	59747.4
5987	JUEGO PRENSAS RÁPIDAS 4 PZS WADFOW	17434.8	26152.2
3411	JUEGO TUBO 2 DESTORNILLADORES CRIQU	10781.3	16171.95
771	JUEGO TUBO CON CRIQUET X 40 PZS *AIV	6898.5	10347.75














1272	JUEGO TUBO CON CRIQUET X 40 PZS *NEC	13166.4	19749.6
3409	JUEGO TUBO CON LLAVE CRIQUE "T" X 23	10781.3	16171.95
1023	JUEGO TUBO CON LLAVE CRIQUE X 23 PCS	10781.3	16171.95
3410	JUEGO TUBO CON LLAVE CRIQUE X 24 PCS	10781.3	16171.95
3402	JUEGO TUBO CRIQUE 38 PZS ROJO	10781.3	16171.95
3412	JUEGO TUBO LLAVE CRIQUE 3/8 + DESTOR	4375.0	6562.5
2916	KEROSENE X 1 (12U)	3788.8	5683.2
1048	KEROSENE X 4	13968.8	20953.2
1886	KIT ACCESORIO PARA COMPRESOR (KC5B)	22761.3	34141.95
6220	KIT CAJAS DE HERRAMIENTAS: 13" 16" 19"	48750.0	73125
5487	KIT CAÑO de 1/2 ZINCADO AMARILLO 1,4	3809.0	5713.5
5488	KIT CAÑO de 1/2 ZINCADO AMARILLO 1,4	4682.8	7024.2
5489	KIT CAÑO de 1/2 ZINCADO AMARILLO 1,4	5011.2	7516.8
5490	KIT CAÑO de 1/2 ZINCADO AMARILLO 2,4	5594.1	8391.15
5502	KIT CAÑO de 1/2 ZINCADO AMARILLO 2,4	6049.8	9074.7
2349	KIT CORTAHIERRO + PUNTA SDS	8403.4	12605.1
1034	KIT DE 3 CONTENEDORES + 2 SOPORTES	5382.1	8073.15
6176	KIT DE BARRAS DE EXTENSIÓN DE IMPACT	11620.5	17430.75
6175	KIT DE CEPILLOS COPA DE ALAMBRE DE 5	2135.3	3202.95
5604	KIT DE HERRAMIENTAS PARA APLICARSILIC	2565.0	3847.5
6181	KIT DE O-RINGS / JUNTAS TÓRICAS DE 125	3739.8	5609.7
5642	Kit de pinceles 10 en 1 - Pinceles N°1 (x2),	18935.0	28402.5
5643	Kit de prensas de nailon para esquinas de	14027.2	21040.8
5644	Kit de punzones huecos para cuero de 9 pi	32584.7	48877.05
6070	Kit de tres pinzas 6 y 7" DYLLU DTSP0603	23536.6	35304.9
3173	KIT DECO (ACCESORIOS PLASTICOS)(7 PIEZ	13892.7	20839.05
1558	KIT MECHA A.RAPIDO X 13 U 1,5 2 2,5 3 3,	3285.0	4927.5
1269	KIT MECHA MADERA X 3 U 12 x 300 MM 8	7056.8	10585.2
1270	KIT MECHA MADERA X 5 U 4 ,5,6,8,10 MM	2020.8	3031.2



3433	KIT MECHA WIDIA X 5- 4-5-6-8-10	3948.5	5922.75
1055	KIT mechas 5 SDS plus 6/8X110 y 8/10/12X	11481.4	17222.1
867	KIT mechas 6 AR rectificadas 2,3,4,5,6,8mm	#N/A	#VALUE!
1352	KIT MINITORNO DE PIEDRAS Y CEPILLOS X	8100.0	12150
1305	KIT PARA JARDINERIA X 10PCS	26687.2	40030.8
2684	KIT PARCHE SOLUCION IMPORTADO	829.4	1244.1
393	KIT PARCHE SOLUCION LIJAS Y GOMINES	1025.0	1537.5
981	KIT PICO DE PELOTA A ROSCA + PICO DE IN	1260.0	1890
6112	KIT PILETA TF3	1265.8	1898.7
488	KIT REPARACION X 250 GRS ( 12 U ) HUNT	5707.9	8561.85
1931	KIT REPARACION X 500 GRS ( 12 U ) HUNT	9260.7	13891.05
6171	KIT VASOS IMPACTO 4 PZS 1/2" - TAMAÑO	16658.1	24987.15
4875	LA GOTITA 2 ML 6u	1559.4	2339.1
4876	LA GOTITA GEL 3 G 6u	1939.2	2908.8
1117	LA GOTITA GRANDE 10 ML	6189.7	9284.55
3738	LAMINA PVC P/MASILLAR CHICA (x 20 Un.)	4141.1	6211.65
3739	LAMINA PVC P/MASILLAR GRANDE (x 20 U	6901.8	10352.7
2538	LAMPARA 10W LUZ DIA LED E27 LIGHTTRC	588.7	883.05
1351	LAMPARA 15W KIAR	2631.7	3947.55
3813	LAMPARA 7W KIAR	1644.8	2467.2
378	LAMPARA 9W KIAR	1478.6	2217.9
17	LAMPARA ALTA POTENCIA 200 W LUSQTO	37183.4	55775.1
1391	LAMPARA ALTA POTENCIA 80 W LUSQTOF	18095.9	27143.85
6336	LAMPARA C/FOTOCELULA Y SENSOR DE RU	4520.0	6780
6272	LAMPARA DE MESA VINTAGE DORADO LUS	37860.9	56791.35
6271	LAMPARA DE MESA VINTAGE NEGRA LUST	37860.9	56791.35
5499	LAMPARA DICROICA LED SICA 6W GU10 C	835.3	1252.95
3321	LAMPARA LED *FRIA* ALTA ILUMINACION	#N/A	#VALUE!
4704	LAMPARA LED 100W ALTA POTENCIA E27#	11792.8	17689.2



5584	LAMPARA LED 12 W LUSQTOF BULTO 100	998.7	1498.05
5585	LAMPARA LED 15 W LUSQTOF BULTO 100	1203.6	1805.4
4707	LAMPARA LED 30W/35W ALTA POTENCIA	#N/A	#VALUE!
4709	LAMPARA LED 50W/55W ALTA POTENCIA	#N/A	#VALUE!
4710	LAMPARA LED 60W/65W ALTA POTENCIA	#N/A	#VALUE!
5608	LAMPARA LED 9 W LUSQTOF BULTO 100U	921.9	1382.85
4706	LAMPARA LED GOTA 5W CALIDA E27##	#N/A	#VALUE!
6262	LAMPARA RGB COLORES CON CONTROL	4997.5	7496.25
5429	LAMPARA TACTIL ESCRITORIO BLANCA/NE	14917.5	22376.25
5478	LAMPARA TACTIL ESCRITORIO METALICA	17199.0	25798.5
3017	LAMPAZO BLANCO (700520)	3146.0	4719
3012	LAMPAZO GRIS (700521)	3146.0	4719
6088	Lanza para Hidrolavadora TOTAL TGTSG02	45168.9	67753.35
5509	Lanza para hidrolavadoras sistema univers	36684.1	55026.15
4366	LANZA RIEGO PLAST. C/EMPUÑADURA.	2545.8	3818.7
4369	LANZA RIEGO PLAST. REGUL. 1/2" Y 3/4"	1667.9	2501.85
2284	LAPIZ CARPINTERO [2 PUNTAS] (12 Un.) RC	212.7	319.05
3278	LAPIZ CARPINTERO 18 Cms. (12 Un.) SOLA	277.9	416.85
3279	LAPIZ CARPINTERO 24 Cms. (12 Un.) SOLA	335.9	503.85
5841	Lápiz carpintero 7 x 12 piezas BLACK JACK	4803.7	7205.55
2120	Lapiz carpintero bicolor x 12 unid EMTOP	279.1	418.65
2283	LAPIZ CARPINTERO LARGO [2 PUNTAS] (12	533.7	800.55
6297	LAPIZ MULTÍMETRO DIGITAL - RMS 4000 C	33274.3	49911.45
2396	LAPIZ P/CARP DOC.ROJO CORTO COMET G	1879.2	2818.8
2397	LAPIZ P/CARP DOC.ROJO LARGO COMET G	2289.3	3433.95
1038	LAPIZ P/CARP DOC.VERDE CORTO COMET	1879.2	2818.8
2757	LAPIZ P/CARP DOC.VERDE LARGO COMET	2289.3	3433.95
2282	LAPIZ WIDIA (10 Un.) NEIKE	1924.9	2887.35
4917	LATEX aEXTERIOR HOGAR X 1	3750.0	5625

		
	 2028	
 1379	 1197	
		
 1932 A 1938		
		

1486	LATEX bEXTERIOR HOGAR X 4	12570.0	18855
1139	LATEX cEXTERIOR HOGAR X 10	23010.0	34515
1140	LATEX dEXTERIOR HOGAR X 20	36900.0	55350
3635	LATEX eINTERIOR HOGAR X 1	2490.0	3735
1443	LATEX fINTERIOR HOGAR X 4	8250.0	12375
2908	LATEX gINTERIOR HOGAR X 10	19590.0	29385
1694	LATEX hINTERIOR HOGAR X 20	29940.0	44910
1592	LAVATORIO CHICO DEALER	6059.9	9089.85
2409	LAVATORIO CRUZ VIENA 1 AGUA ABS BLA	4452.0	6678
1146	LAVATORIO CRUZ VIENA 1 AGUA ABS CRO	7649.1	11473.65
6341	Lesnas en Blister Repara Celu y Más	3256.5	4884.75
3196	LIBRO DE SEGURIDAD N 1 -114x80x45 mm	9271.1	13906.65
3197	LIBRO DE SEGURIDAD N 2 - 180x115x55 m	11679.9	17519.85
3198	LIBRO DE SEGURIDAD N 3 - 240x155x55 m	13903.3	20854.95
4336	LIJA AL AGUA GRANO 100 ( 50 Un.) HUNTE	373.4	560.1
4337	LIJA AL AGUA GRANO 120 ( 50 Un.) HUNTE	373.4	560.1
4338	LIJA AL AGUA GRANO 150 ( 50 Un.) HUNTE	373.4	560.1
4339	LIJA AL AGUA GRANO 180 ( 50 Un.) HUNTE	373.4	560.1
4340	LIJA AL AGUA GRANO 220 ( 50 Un.) HUNTE	373.4	560.1
4341	LIJA AL AGUA GRANO 240 ( 50 Un.) HUNTE	373.4	560.1
4342	LIJA AL AGUA GRANO 280 ( 50 Un.) HUNTE	373.4	560.1
4343	LIJA AL AGUA GRANO 320 ( 50 Un.) HUNTE	373.4	560.1
4344	LIJA AL AGUA GRANO 360 ( 50 Un.) HUNTE	373.4	560.1
4345	LIJA AL AGUA GRANO 400 ( 50 Un.) HUNTE	373.4	560.1
4346	LIJA AL AGUA GRANO 500 ( 50 Un.) HUNTE	373.4	560.1
4334	LIJA AL AGUA GRANO 60 ( 50 Un.) HUNTE	373.4	560.1
4347	LIJA AL AGUA GRANO 600 ( 50 Un.) HUNTE	373.4	560.1
4335	LIJA AL AGUA GRANO 80 ( 50 Un.) HUNTE	373.4	560.1
4139	LIJA AL AGUA GRANO a60 ( 50 Un.) DOBLE	908.3	1362.45



4140	LIJA AL AGUA GRANO b80 ( 50 Un.) DOBLE	908.3	1362.45
4141	LIJA AL AGUA GRANO c100 ( 50 Un.) DOBL	908.3	1362.45
3500	LIJA AL AGUA GRANO d120 (100 Un.) DOB	908.3	1362.45
3501	LIJA AL AGUA GRANO e150 (100 Un.) DOB	908.3	1362.45
4628	LIJA AL AGUA GRANO f180 (100 Un.) DOBL	908.3	1362.45
4843	LIJA AL AGUA GRANO g240 (100 Un.) DOB	908.3	1362.45
4629	LIJA AL AGUA GRANO k320 (100 Un.) DOB	908.3	1362.45
4844	LIJA AL AGUA GRANO l360 (100 Un.) DOBL	908.3	1362.45
4842	LIJA AL AGUA GRANO ll600 (100 Un.) DOB	908.3	1362.45
4424	LIJA AL AGUA GRANO m1000 (100 Un.) DC	1416.7	2125.05
4425	LIJA AL AGUA GRANO m1200 (50 Un.) DOE	1416.7	2125.05
4750	LIJA AL AGUA GRANO o1500 (50 Un.) DOB	1416.7	2125.05
4474	LIJA EN BANDA 75x 457 GRANO 50 DOBLE	3984.4	5976.6
4475	LIJA EN BANDA 75x 457 GRANO 80 DOBLE	3645.4	5468.1
2207	LIJA HUNTER *C/AGUJERO* VELCRO 100 X	516.6	774.9
2208	LIJA HUNTER *C/AGUJERO* VELCRO 120 X	516.6	774.9
3116	LIJA HUNTER *C/AGUJERO* VELCRO 150 X	516.6	774.9
5624	LIJA HUNTER *C/AGUJERO* VELCRO 180 X	516.6	774.9
3114	LIJA HUNTER *C/AGUJERO* VELCRO 60 X 1	516.6	774.9
2206	LIJA HUNTER *C/AGUJERO* VELCRO 80 X 1	516.6	774.9
4501	LIJA NO PAST GRANO 120 (50 Un.) DOBLEA	1248.8	1873.2
4502	LIJA NO PAST GRANO 150 (50 Un.) DOBLEA	1248.8	1873.2
4503	LIJA NO PAST GRANO 180 (50 Un.) DOBLEA	1248.8	1873.2
4831	LIJA NO PAST GRANO 220 (50 Un.) DOBLEA	1248.8	1873.2
4500	LIJA NO PAST GRANO 80 (50 Un.) DOBLEA	1248.8	1873.2
3753	LIJA P/MADERA 1EX. FINO RUBI FLEX (50 U	469.7	704.55
3800	LIJA P/MADERA 2FINO RUBI FLEX (50 Un.)	469.7	704.55
4567	LIJA P/MADERA 3MEDIANA RUBI FLEX (50	469.7	704.55
4566	LIJA P/MADERA 4GRUESA RUBI FLEX (50 U	469.7	704.55



672

1947

max

3754	LIJA P/MADERA 5EX.GRUESA RUBI FLEX (5	469.7	704.55
3712	LIJA P/MADERA GRANO 100 ( 50 Un.) DOB	#N/A	#VALUE!
3713	LIJA P/MADERA GRANO 120 ( 50 Un.) DOB	#N/A	#VALUE!
3714	LIJA P/MADERA GRANO 150 ( 50 Un.) DOB	432.7	649.05
3715	LIJA P/MADERA GRANO 180 ( 50 Un.) DOB	486.2	729.3
3716	LIJA P/MADERA GRANO 220 (100 Un.) DOB	486.2	729.3
3708	LIJA P/MADERA GRANO 40 ( 50 Un.) DOBL	486.2	729.3
3709	LIJA P/MADERA GRANO 50 ( 50 Un.) DOBL	486.2	729.3
3710	LIJA P/MADERA GRANO 60 ( 50 Un.) DOBL	#N/A	#VALUE!
3711	LIJA P/MADERA GRANO 80 ( 50 Un.) DOBL	#N/A	#VALUE!
3999	LIJA P/MADERAa EXTRA FINO 180-220 Grs	220.4	330.6
4000	LIJA P/MADERAb FINO 120-150 Grs. ( 50 U	220.4	330.6
4001	LIJA P/MADERAc MEDIANO 80-100 Grs. ( 5	220.4	330.6
4002	LIJA P/MADERAd GRUESO 50-60 Grs. ( 50	220.4	330.6
4003	LIJA P/MADERAe EXTRA GRUESO 36-40 Gr	220.4	330.6
4903	LIJA ROTT VELCRO 120 X 115 MM 10U	193.2	289.8
4900	LIJA ROTT VELCRO 40 X 115 MM 10U	193.2	289.8
4901	LIJA ROTT VELCRO 60 X 115 MM 10U	193.2	289.8
4902	LIJA ROTT VELCRO 80 X 115 MM 10U	193.2	289.8
5796	LIJADORA DE PALMA TRIANGULAR (P20S)	61900.7	92851.05
2544	LIJADORA ORBITAL *VARIABLE* ROTO 125	7286.6	10929.9
1810	LIJADORA ORBITAL 187X90MM 150W	4143.7	6215.55
3350	Lijadora orbital inalambrica 20V 125mm E	98165.6	147248.4
3293	LIJADORA ORBITAL PALMA 110X100MM 2	#N/A	#VALUE!
820	LIJADORA ORBITAL PALMA 300W OMAHA	52998.0	79497
2043	LIJADORA ORBITAL ROTO 125MM 240W	#N/A	#VALUE!
5378	LIJADORA ROTO ORBITAL C DOBLE AGARR	68828.4	103242.6
2233	LIJADORA ROTO ORBITAL LUSQTOFF LRL30	62463.4	93695.1
5845	LIJADORA ROTORBITAL 400W VERSA	83819.3	125728.95



5326	LIJAS C/VELCRO 180 mm x 5	2765.1	4147.65
3444	LIMA BASTARDA MEDIA CAÑA 8" TOLSEN	6096.9	9145.35
3824	LIMA M P 8 REDONDA TOLSEN	5370.3	8055.45
1483	LIMA M P 8" MEDIA CAÑA TOLSEN	5670.4	8505.6
3127	LIMA MANGO PLASTICO 8" PLANA	2160.0	3240
826	LIMA MATRICERA X 10 U	5400.0	8100
5340	LIMA MATRICERO 5" EN JUEGO X 6 PIEZAS	6638.9	9958.35
688	LIMA MOTOSIERRA 3/16 3 PIEZAS	7679.5	11519.25
1487	LIMA MOTOSIERRA 5/32 3 PIEZAS	7679.5	11519.25
5764	LIMA MOTOSIERRA 7/32 3 PIEZAS	7679.5	11519.25
711	LIMA NICHOLSON 6" BASTARDA PARA CER	21351.0	32026.5
5804	LIMA PARA METAL PLANA 8PLG /200MM	6003.4	9005.1
5868	LIMA PARA METAL REDONDA 8PLG /200M	5120.7	7681.05
6009	LIMA PARA METAL TRIANGULAR 8PLG /20	5766.1	8649.15
410	LIMA TRIANGULO BASTARDA 200mm	4997.2	7495.8
6075	Limas mediacaña para acero INDUSTRIAL T	7575.9	11363.85
6076	Limas mediacaña para madera INDUSTRIA	6654.5	9981.75
394	LIMAS MP 8" X 5 U MEDIA CAÑA , PLANA ,	12240.0	18360
6077	Limas plana para madera INDUSTRIAL TOT	5937.9	8906.85
3477	LIMPIA ARMAS "05" GUNS EN AEROSOL X	3690.4	5535.6
1385	LIMPIA BOMBILLA Y SORBETE REUNATA	1216.0	1824
5211	LIMPIA CONTACTOS EN AEROSOL X 250 CC	2723.4	4085.1
1405	LIMPIA CONTACTOS EN AEROSOL X 280CC	3472.9	5209.35
6025	LIMPIA INYECTORES Y CUERPO MAR 430 n	3472.9	5209.35
4991	LIMPIA TECHO LA GAUCHITA	3445.0	5167.5
4313	LIMPIA VIDRIO PROFESIONAL	4680.0	7020
5830	LIMPIA VIDRIOS MAGNETICO	5219.2	7828.8
4938	LINEA ARMADA JELUZ 1 PUNTO	1500.8	2251.2
668	LINEA ARMADA JELUZ 1 TOMA	1512.7	2269.05





1175	LINGA MOTO 22 MM X 1,20 MTS	9450.0	14175
2928	LINGA MOTO 22 MM X 1,20 MTS *ROTT*	17323.0	25984.5
402	LINGA MOTO 22 MM X 1,50 MTS	14625.0	21937.5
3658	LINGA NUMERICA IMPORTADA	#N/A	#VALUE!
401	LINGA NUMERICA NACIONAL RUDY	7625.0	11437.5
403	LINGA SIN CANDADO aFINA 1 MTS	3272.5	4908.75
405	LINGA SIN CANDADO bMEDIANA 1 MTS	4750.0	7125
404	LINGA SIN CANDADO cGRUESA 1,2 MTS	7605.0	11407.5
6067	Linterna 50 Lumens DYLLU DTFL2J03	7308.7	10963.05
6064	Linterna 90 Lumens DYLLU DTFL2J05	13998.1	20997.15
407	LINTERNA A DINAMO 2/3 LED	429.0	643.5
5699	Linterna aluminio alta potencia 400 lumen	25285.9	37928.85
5747	Linterna de cabeza ALCANZE 300 MTS 2 ba	13800.0	20700
2981	LINTERNA LAPIZ CARGA USB	429.0	643.5
190	LINTERNA LED ZOOM V8 CON CAJA (RECA	4725.0	7087.5
6347	LINTERNA LLAVERO RECARGABLE CON DES	2925.0	4387.5
833	LINTERNA METAL HUEVO C/PILA 24U	650.0	975
1084	LINTERNA MINERO CON ZOOM	2788.5	4182.75
3119	LINTERNA MINERO IMAN (RECARGABLE)	5906.3	8859.45
5581	LINTERNA MINERO INGCO 200 LUMENS PI	17084.8	25627.2
821	LINTERNA MINERO LED F/ X 3 AAA	2168.7	3253.05
457	LINTERNA RECARGABLE 3/5 LED RAYOVAC	11291.9	16937.85
292	LINTERNA RECARGABLE 7 LED RAYOVAC	16171.9	24257.85
412	LINTERNA RECARGABLE a4 LED 8006	3000.0	4500
293	LINTERNA RECARGABLE SUPERLED 15 L RA	18216.0	27324
1532	LINTERNA TELESCOPICA DE 3 LED CON IM	1875.0	2812.5
1388	LINTERNA ZOOM DE ALUMINIO 3 (AAA)	2850.0	4275
5002	LITARGIRIO X 100 GRS	1855.7	2783.55
2552	LLANA aDENTADA 6 X 6 AIKE 30U BULTO	2777.7	4166.55




4126

2157-  
2158-  
2159

2553	LLANA bDENTADA 8 X 8 AIKE 30U BULTO	2777.7	4166.55
2554	LLANA cDENTADA 10 X 10 AIKE 30U BULTO	2777.7	4166.55
2555	LLANA dDENTADA 12 X 12 AIKE 30U BULTO	2777.7	4166.55
6202	Llana de bordes para hormigon 150x95x10	6842.9	10264.35
1468	LLANA DENTADA 12 x 12 mm. (3 Un) PINA	11819.7	17729.55
3656	LLANA DENTADA 9 x 9 mm. (3 Un) PINAS	11819.7	17729.55
2237	LLANA DENTADAa 4 x 4 mm. (8 Un.) SANTA	5736.3	8604.45
2238	LLANA DENTADAb 6 x 6 mm. (8 Un.) SANTA	5736.3	8604.45
2239	LLANA DENTADAc 8 x 8 mm. (8 Un.) SANTA	5736.3	8604.45
2229	LLANA DENTADAd 10 x 10 mm. (8 Un.) SA	5736.3	8604.45
2240	LLANA DENTADAE 12 x 12 mm. (8 Un.) SA	5736.3	8604.45
2556	LLANA eALBAÑIL LISA 300 AIKE 30U BULTO	2579.8	3869.7
6200	Llana esquinera exterior Ac Inox 4 x5 pulg	6842.9	10264.35
6201	Llana esquinera interior Ac Inox 4 x5 pulg	6842.9	10264.35
6248	Llana Goma Eva 240x100mm INDUSTRIAL	13309.1	19963.65
5759	LLANA LISA 280 x 120 MM WADFOW	8311.8	12467.7
1687	LLANA PVC 12 X 25 CM ( 8 U ) SANTA JUAN	7332.8	10999.2
1688	LLANA PVC 12 X 30 CM ( 8 U ) SANTA JUAN	7593.5	11390.25
4480	LLANA PVC OXI 12x30 Cms	1562.3	2343.45
2782	LLANA YESERO 12 x 25 Cms. (3 Un) PINAS	14784.2	22176.3
5183	LLANA YESERO 12 X 30 CM HACENDOSA	#####	15859167.2
4019	LLANA YESERO 12 x 30 Cms. (3 Un) PINAS	17211.5	25817.25
5730	LLANA YESERO 12 x 35 Cms. (3 Un) PINAS	19528.4	29292.6
2243	LLANA YESERO FLEXIBLE 12 x 25 Cms. (8 U	5674.6	8511.9
2244	LLANA YESERO FLEXIBLE 12 x 30 Cms. (8 U	6066.6	9099.9
2653	LLANA YESERO IMPORTADA 28CM X 12CM	2099.5	3149.25
2762	LLAVE "T" CON PUNTAS Y TUBOS EN JUEG	4577.7	6866.55
5479	Llave ajustable 10 pul apertura 35mm IND	16604.2	24906.3
3484	Llave ajustable 10 pulg aisl.1000V VDE EIA	62679.5	94019.25

	<p>WIDIA</p> 	
		
	<p>0056-0706</p>  <p>0490-880-2358</p> 	<p>489-0879</p>  
		<p>21011312</p> 

6209	Llave Ajustable 12 Pul Apertura 34Mm Em	15324.9	22987.35
1845	LLAVE ALLEN 1,50mm. (10 Un.) EXTRAPOL	728.3	1092.45
1858	LLAVE ALLEN 10,00mm. (10 Un.) EXTRAPO	5450.0	8175
1859	LLAVE ALLEN 11,00mm. (10 Un.) EXTRAPO	7399.8	11099.7
1860	LLAVE ALLEN 12,00mm. (10 Un.) EXTRAPO	9778.8	14668.2
1861	LLAVE ALLEN 14,00mm. (10 Un.) EXTRAPO	13696.6	20544.9
1846	LLAVE ALLEN 2,00mm. (10 Un.) EXTRAPOL	728.3	1092.45
1847	LLAVE ALLEN 2,50mm. (10 Un.) EXTRAPOL	728.3	1092.45
1848	LLAVE ALLEN 3,00mm. (10 Un.) EXTRAPOL	773.2	1159.8
1849	LLAVE ALLEN 3,50mm. (10 Un.) EXTRAPOL	877.4	1316.1
1850	LLAVE ALLEN 4,00mm. (10 Un.) EXTRAPOL	1182.3	1773.45
1851	LLAVE ALLEN 4,50mm. (10 Un.) EXTRAPOL	1342.0	2013
1852	LLAVE ALLEN 5,00mm. (10 Un.) EXTRAPOL	1402.2	2103.3
1853	LLAVE ALLEN 5,50mm. (10 Un.) EXTRAPOL	1589.5	2384.25
1854	LLAVE ALLEN 6,00mm. (10 Un.) EXTRAPOL	2001.5	3002.25
1855	LLAVE ALLEN 7,00mm. (10 Un.) EXTRAPOL	2891.3	4336.95
1856	LLAVE ALLEN 8,00mm. (10 Un.) EXTRAPOL	3663.6	5495.4
1857	LLAVE ALLEN 9,00mm. (10 Un.) EXTRAPOL	4882.2	7323.3
1862	LLAVE ALLEN JUEGO MILIMETRICAS (X 9 U	21690.9	32536.35
1863	LLAVE ALLEN JUEGO PULGADAS (X 9 U) EX	21690.9	32536.35
417	LLAVE ALLEN X 10 PIEZAS MM	1830.0	2745
811	LLAVE ALLEN X 10 PIEZAS PULGADA NEON	2172.0	3258
418	LLAVE ALLENa X 9 U CHICA	2291.8	3437.7
420	LLAVE ALLENb X 9 U MEDIANA	3960.0	5940
419	LLAVE ALLEnc X 9 U GRANDE	3819.7	5729.55
1864	LLAVE ALLENe 5/64 (10 Un.) EXTRAPOL	654.8	982.2
1865	LLAVE ALLENf 7/32 (10 Un.) EXTRAPOL	1420.3	2130.45
1866	LLAVE ALLENg 1/4 (10 Un.) EXTRAPOL	2000.5	3000.75
1867	LLAVE ALLENh 5/16 (10 Un.) EXTRAPOL	3293.8	4940.7



1868	LLAVE ALLENi 3/8 (10 Un.) EXTRAPOL	4625.7	6938.55
1869	LLAVE ALLENj 7/16 (10 Un.) EXTRAPOL	6365.8	9548.7
1870	LLAVE ALLENk 1/2 (10 Un.) EXTRAPOL	8067.3	12100.95
1871	LLAVE ALLENl 9/16 (10 Un.) EXTRAPOL	12578.9	18868.35
3413	LLAVE ALLENX 9 ROTT CHICA CABEZA ESFE	5916.0	8874
1192	LLAVE COMBINADA 10 MM.	2582.0	3873
1193	LLAVE COMBINADA 11 MM.	2538.2	3807.3
1425	LLAVE COMBINADA 12 MM.	2855.5	4283.25
1194	LLAVE COMBINADA 13 MM.	3110.1	4665.15
1494	LLAVE COMBINADA 14 MM.	3141.1	4711.65
1209	LLAVE COMBINADA 15 MM	3569.4	5354.1
2230	LLAVE COMBINADA 16 MM DIAMOND CALI	3624.6	5436.9
1448	LLAVE COMBINADA 17 MM DIAMOND CALI	4102.4	6153.6
819	LLAVE COMBINADA 18 MM DIAMOND CALI	4566.5	6849.75
1451	LLAVE COMBINADA 19 MM DIAMOND CALI	4694.5	7041.75
1495	LLAVE COMBINADA 20 MM DIAMOND CALI	5425.4	8138.1
362	LLAVE COMBINADA 21 MM DIAMOND CALI	5711.1	8566.65
2688	LLAVE COMBINADA 22 MM DIAMOND CALI	6139.4	9209.1
5222	LLAVE COMBINADA 24mm Cr-v	8423.8	12635.7
1205	LLAVE COMBINADA 6 MM DIAMOND CALI	1956.0	2934
1206	LLAVE COMBINADA 7 MM DIAMOND CALI	1998.9	2998.35
1207	LLAVE COMBINADA 8 MM DIAMOND CALI	1934.1	2901.15
1208	LLAVE COMBINADA 9 MM DIAMOND CALI	2379.3	3568.95
1174	LLAVE COMBINADA SAT 1/2 CALIDAD BUE	3299.2	4948.8
3153	LLAVE COMBINADA SAT 3/4 CALIDAD BUE	4838.1	7257.15
3154	LLAVE COMBINADA SAT 3/8 CALIDAD BUE	2730.0	4095
3152	LLAVE COMBINADA SAT 5/16 CALIDAD BU	2550.8	3826.2
3155	LLAVE COMBINADA SAT 5/8 CALIDAD BUE	4226.7	6340.05
3156	LLAVE COMBINADA SAT 7/16 CALIDAD BU	3088.3	4632.45

2121 A 2126



MEZCLADOR DE LIQUIDO



3157	LLAVE COMBINADA SAT 9/16 CALIDAD BU	3836.7	5755.05
6186	LLAVE CRIQUE 3/8PLG - 205MM INDUSTRI	14018.7	21028.05
5753	LLAVE CRIQUE COMBINADA 10MM INDUS	4816.6	7224.9
5719	LLAVE CRIQUE COMBINADA 11MM INDUS	4955.1	7432.65
5720	LLAVE CRIQUE COMBINADA 12MM INDUS	5360.3	8040.45
5752	LLAVE CRIQUE COMBINADA 13MM INDUS	5570.6	8355.9
5721	LLAVE CRIQUE COMBINADA 17MM INDUS	7068.4	10602.6
1649	LLAVE CRIQUE DE 1/2 CON EXPULSOR DE C	9540.0	14310
5593	LLAVE CRIQUE ENCASTRE 1/4" WADFOW	11215.0	16822.5
5524	Llave criquet 1/2pul INDUSTRIAL CR-V y Cr	18581.7	27872.55
5847	LLAVE CRIQUET 1/4" BLACK JACK	12849.9	19274.85
5846	LLAVE CRIQUET ART 1/2"y3/8" BLACK JACK	16419.3	24628.95
424	LLAVE CRUZ PARA AUTO 17MM , 19MM ,	8910.0	13365
5932	LLAVE DE IMPACTO 1/2PLG 500NM (P20S)	134711.5	202067.25
5798	LLAVE DE IMPACTO 1/2PLG 610NM PARA	105783.0	158674.5
1123	LLAVE DE LAVATORIO - BAJO MESADA 11"	11682.5	17523.75
4921	LLAVE DE PASO FUSION 20 VASTAGO BCE	8898.4	13347.6
4922	LLAVE DE PASO FUSION 25 VASTAGO BCE	10490.7	15736.05
4923	LLAVE DE PASO FUSION 32 VASTAGO BCE	12551.4	18827.1
5437	LLAVE DE TORQUE 1/2 " WADFOW	19559.9	29339.85
5737	LLAVE LAVATORIO 25 CM 8 FUNCIONES	5329.0	7993.5
876	LLAVE MANDRIL 10 MM	969.7	1454.55
722	LLAVE MANDRIL 13 MM	900.0	1350
714	LLAVE MANDRIL 4 EN 1	5014.7	7522.05
2034	LLAVE P/AMOLADORA CHICA (REF.398) CC	#N/A	#VALUE!
2035	LLAVE P/AMOLADORA GRANDE (REF.397)	#N/A	#VALUE!
2036	LLAVE P/AMOLADORA TRABA (REF.400) CC	3085.2	4627.8
70	LLAVE P/AMOLADORA DE 115 MM REGULA	3924.9	5887.35
2564	LLAVE P/CANO T/SUECA 1 1/2"	12893.6	19340.4



2565	LLAVE P/CAÑO T/SUECA 2"	19626.6	29439.9
5837	LLAVE P/CAÑO 1 1/2" CR-V BLACK JACK	21416.5	32124.75
5838	LLAVE P/CAÑO 2" CR-V BLACK JACK	32838.6	49257.9
5441	LLAVE PARA BUJÍAS 16 MM WADFOW	4433.7	6650.55
5442	LLAVE PARA BUJÍAS 21 MM WADFOW	4476.6	6714.9
6170	Llave para Filtro de Aceite 83 - 95 mm WA	8817.5	13226.25
5589	Llave para mandril 13mm SUPER EMTOP E	2404.0	3606
1295	Llave Stilson 300mm max.42mm EMTOP E	15180.1	22770.15
1432	Llave Stilson 350mm max.50mm EMTOP E	17617.0	26425.5
1043	LLAVE T DE 10 MM LARGA	1939.2	2908.8
1210	LLAVE T DE 11 MM LARGA	2100.0	3150
1383	LLAVE T DE 12 MM LARGA	2100.0	3150
1211	LLAVE T DE 13 MM LARGA	2100.0	3150
1502	LLAVE T DE 14 MM LARGA	3997.7	5996.55
2536	LLAVE T DE 15 MM LARGA	1939.2	2908.8
2535	LLAVE T DE 6 MM LARGA	1939.2	2908.8
1010	LLAVE T DE 7 MM LARGA	1939.2	2908.8
1376	LLAVE T DE 8 MM LARGA	1939.2	2908.8
2610	LLAVE T DE 9 MM LARGA	1939.2	2908.8
431	LLAVE TORX 9 PZS A CHICA	3600.0	5400
433	LLAVE TORX 9 PZS b MEDIANA	3514.1	5271.15
432	LLAVE TORX 9 PZS C GRANDE	4125.3	6187.95
3571	LLAVE TORX 9 PZS ROTT CHICA	5336.4	8004.6
2523	LLAVE TORX 9 PZS ROTT GRANDE	6874.9	10312.35
5645	Llave universal: 1 llave de boca doble (9-14	6417.8	9626.7
434	LLAVERITO ARGOLLAS 20 MM SIN FIN DIA	6054.8	9082.2
1564	LLAVERITO ARGOLLAS 25 MM SIN FIN DIA	6054.8	9082.2
441	LLAVERITO CINTA METRICA DE 1 MTS	393.8	590.7
439	LLAVERITO LASER/LED/DETECTOR 3 EN 1	787.5	1181.25



445	LLAVERITO PORTAETIQUETA X 200 U	11920.0	17880
2160	llaves allen largas INDUSTRIAL Cr-v 9pzs 1,	9221.2	13831.8
2161	llaves allen plegable cuchilla Cr-v 8pzs 2-8r	6667.8	10001.7
5990	LLAVES ALLEN ROTT LARGA CABEZA ESFER	7219.2	10828.8
6008	LLAVES COMBINADAS CORTAS CON CRIQU	28479.0	42718.5
2162	llaves torx largas INDUSTRIAL Cr-v 9pzs T1	9702.5	14553.75
2163	llaves torx plegable cuchilla Cr-v 8pzs T9-T	7302.8	10954.2
1020	LLUVIA PARA CALEFON O FLOR DE DUCHA	251.3	376.95
877	LONGVIE DOBLE ROSCA GAS ENVASADO (2	1121.1	1681.65
2991	LONGVIE DOBLE ROSCA GAS NATURAL (20	1121.1	1681.65
3258	LUBRICANTE AEROSOL HD 440 / 440 CM3	3273.0	4909.5
1951	LUBRICANTE AEROSOL MECHANIC X 240 C	2638.0	3957
1939	LUBRICANTE AEROSOL MECHANIC X 430 C	3273.0	4909.5
3619	LUBRICANTE CAÑO P/ORING 430 ML	3400.3	5100.45
6026	LUBRICANTE CINTAS DE CORRER 430ml	3144.2	4716.3
463	LUBRICANTE CON TEFLON 250 CM3 TF3 (1	2612.9	3919.35
464	LUBRICANTE CON TEFLON 440 CM3 TF3 (1	3281.1	4921.65
5017	LUBRICANTE MULTIPROPOSITO C/PTFE X 1	2860.3	4290.45
4051	LUBRICANTE MULTIPROPOSITO C/PTFE X 2	3392.7	5089.05
6240	LUBRICANTE MULTIUSO IGMA EN AEROSC	2668.7	4003.05
6273	LUMINARIA SOLAR *2F* BIDIRECCIONAL D	18104.0	27156
6274	LUMINARIA SOLAR *3F* BIDIRECCIONAL D	23567.2	35350.8
4541	LUNCHERA KIDS 6 LTS	11700.0	17550
1390	LUPA DE 75 MM EN CAJA	900.0	1350
1453	LUPA DE 90 MM EN CAJA	1125.0	1687.5
358	LUSTRADORA LIJADORA 1200 W GAMMA	101200.0	151800
1042	LUZ BEBE MODELOS VARIOS	975.0	1462.5
4372	LUZ BICI CARGA MICROUSB	1872.0	2808
467	LUZ BICI CON LUZ TRASERA Y DELANTERA	1657.5	2486.25



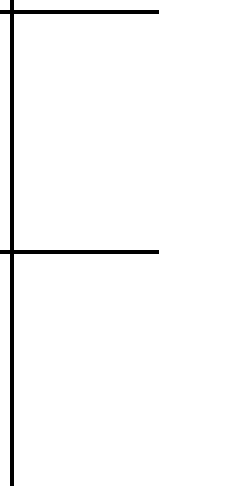



1029	LUZ BICI SILICONA DELANTERA Y TRASERA	3206.8	4810.2
6340	LUZ BICI SOLAR ROJA XC-909	2164.5	3246.75
468	LUZ BICI TRASERA 9 LED	1200.0	1800
3273	LUZ CON TECLA IMAN BIFAZ F.3 AAA	3713.9	5570.85
1306	LUZ EMERGENCIA 30 LEDS LIGHTTRONIC	9103.1	13654.65
2200	LUZ EMERGENCIA 60 LEDS LIGHTTRONIC (	14967.0	22450.5
4909	LUZ EMERGENCIA 90 LEDS LIGHTTRONIC (	#N/A	#VALUE!
5058	LUZ ESTRELLA CHICA	1157.0	1735.5
845	LUZ MATA MOSQUITO A 220V	1000.0	1500
3253	LUZ NAVIDAD AZUL LED 10 MTS	3744.0	5616
3251	LUZ NAVIDAD BLANCA LED 10 MTS	3744.0	5616
3254	LUZ NAVIDAD MULTICOLOR LED 10 MTS	2827.5	4241.25
3252	LUZ NAVIDAD ROJA LED 10 MTS	3744.0	5616
5829	LUZ PARA BICI DELANTERA CON CARGADO	2622.2	3933.3
3221	LUZ PARED LED CREW P/ATORNILLAR + IM	5371.2	8056.8
469	LUZ PLACARD 24 LED (AAA) X 3 U	1625.0	2437.5
3424	LUZ SOLAR 100 LEDS SENSOR MOVIMIEN	11639.2	17458.8
2245	MACETA a500 Grs. (6 Un.) VIRGA	3952.1	5928.15
2246	MACETA b800 Grs. (6 Un.) VIRGA	5134.4	7701.6
2247	MACETA c1000 Grs. (6 Un.) VIRGA	5404.6	8106.9
2248	MACETA d1250 Grs. (6 Un.) VIRGA	6586.9	9880.35
2249	MACETA e1500 Grs. (6 Un.) VIRGA	7498.9	11248.35
2250	MACETA f1750 Grs. (6 Un.) VIRGA	8073.1	12109.65
2251	MACETA g2000 Grs. (6 Un.) VIRGA	10201.2	15301.8
797	MACETA GOMA 160Z CABO FIBRA	6137.6	9206.4
5757	MACETA GOMA 240Z - 660 grs WADFLOW	7752.9	11629.35
3447	MACETA GOMA 240Z CABO MADERA	7214.1	10821.15
3113	MACETA GOMA 300 GRS CABO MADERA	3240.0	4860
2252	MACETA h3000 Grs. VIRGA	16720.5	25080.75



777	MACETA j4000 Grs. VIRGA	25334.0	38001
2254	MACETA j5000 Grs. VIRGA	27100.2	40650.3
2255	MACETA k6000 Grs. VIRGA	30227.1	45340.65
2256	MACETA l8000 Grs. VIRGA	39156.3	58734.45
2257	MACETA m10000 Grs. VIRGA	51420.9	77131.35
3604	MACHETE 18 " (12 Un.) GHERARDI	24851.8	37277.7
3109	MACHETE 18" CABO PLASTICO	5497.6	8246.4
6135	MACHETE 18" EMTOP	5690.0	8535
3605	MACHETE 20 " (12 Un.) GHERARDI	27761.1	41641.65
470	MACHETE 20" CABO PLASTICO	5797.8	8696.7
717	MACHETE 20" MADERA	6498.1	9747.15
3606	MACHETE 22 " (12 Un.) GHERARDI	28714.5	43071.75
471	MACHETE 22" CABO PLASTICO	6204.2	9306.3
2759	MACHETE 22" MADERA	7089.2	10633.8
6265	MACHO P/TALADRO P/CAÑO PVC 1/2" Y 3/4"	4664.6	6996.9
5632	Magnetizador Imantador ABS para destornillador	626.2	939.3
5006	MALLA DE FIBRA CONST. SECO 5 x 5 mm 90x90cm	35643.9	53465.85
6244	MALLA DE FIBRA DE VIDRIO PARA REVOQUE	37330.0	55995
4897	MALLA SEGURIDAD VIAL NARANJA 1X45M	#N/A	#VALUE!
3161	MALLA SOLDADA 25X25 1MTS X 20MTS NARANJA	124379.5	186569.25
3333	MALLA SOLDADA 25X25 1MTS X 20MTS VERDE	124379.7	186569.55
3567	MALLA SOLDADA 50X50 1MTS X 20MTS (100x100)	95812.5	143718.75
5386	MALLA SOLDADA FORRADO PVC NEGRO 13mm	86111.7	129167.55
5385	MALLA SOLDADA FORRADO PVC VERDE 13mm	86111.7	129167.55
6113	MAMELUCO DESCARTABLE T. M	4833.3	7249.95
5301	MANDRIL AUTOAJUSTABLE 0.3 A 6.5mm EMTOP	6600.0	9900
395	Mandril autoajustable 13mm 60Nm EMTOP	10284.7	15427.05
5785	Mandril autoajustable PVC 13mm WADFO	10522.2	15783.3
3082	MANDRIL CABEZA 10 MM	6543.1	9814.65



3083	MANDRIL CABEZA 13 MM SIN MARCA	6300.0	9450
2652	MANGO PLASTICO P/ PALA	999.5	1499.25
3758	MANGUERA ALTA PRESION 10MM x50mts	65465.5	98198.25
3759	MANGUERA ALTA PRESION 12MM x50mts	71843.9	107765.85
3760	MANGUERA ALTA PRESION 19MM x25mts	56182.0	84273
3761	MANGUERA ALTA PRESION 25MM x50mts	105672.5	158508.75
3756	MANGUERA ALTA PRESION 6MM x50mts	38119.6	57179.4
3757	MANGUERA ALTA PRESION 8MM x50mts	47582.8	71374.2
5510	Manguera alta presion para hidrolavadora	22459.1	33688.65
2394	MANGUERA AUTOFLOTANTE P/PILETA a 1	25239.4	37859.1
1382	MANGUERA AUTOFLOTANTE P/PILETA b 1	26922.0	40383
1381	MANGUERA AUTOFLOTANTE P/PILETA c 1	35337.8	53006.7
2395	MANGUERA AUTOFLOTANTE P/PILETA d 2	47116.1	70674.15
485	MANGUERA AUTOFLOTANTE PLASTIMET 1	70131.2	105196.8
4363	MANGUERA CARGA LAVARROPA OXICAR 1	2156.3	3234.45
4579	MANGUERA CARGA LUJO LAVARROPA 1.5	2939.3	4408.95
3194	MANGUERA CARGA LUJO LAVARROPA 1.8	3167.1	4750.65
4131	MANGUERA CARGA LUJO LAVARROPA 2.0	3314.2	4971.3
3857	MANGUERA CRISTAL 10X14 mm. (50 Mts.)	27868.5	41802.75
3858	MANGUERA CRISTAL 12X15 mm. (50 Mts.)	23101.5	34652.25
3859	MANGUERA CRISTAL 14X18 mm. (50 Mts.)	40152.0	60228
3860	MANGUERA CRISTAL 16X20 mm. (50 Mts.)	48898.5	73347.75
3861	MANGUERA CRISTAL 19X25 mm. (25 Mts.)	38991.0	58486.5
3862	MANGUERA CRISTAL 25X30 mm. (25 Mts.)	40335.0	60502.5
3849	MANGUERA CRISTAL 4X6 mm. (50 Mts.)	5455.5	8183.25
3850	MANGUERA CRISTAL 4X7 mm. (50 Mts.)	9337.5	14006.25
3851	MANGUERA CRISTAL 4X8 mm. (50 Mts.)	9337.5	14006.25
3852	MANGUERA CRISTAL 5X8 mm. (50 Mts.)	11034.0	16551
3652	MANGUERA CRISTAL 6X9 mm. (50 Mts.)	12733.5	19100.25



3854	MANGUERA CRISTAL 7X10 mm. (50 Mts.)	14430.0	21645
3855	MANGUERA CRISTAL 8X11 mm. (50 Mts.)	16129.5	24194.25
3856	MANGUERA CRISTAL 9X12 mm. (50 Mts.)	17812.5	26718.75
1403	MANGUERA DESCARGA LAVARROPA 1.50	2441.8	3662.7
3919	MANGUERA DESCARGA LAVARROPA 2.00	2633.1	3949.65
3918	MANGUERA DESCARGA LAVARROPA OXI 1	1598.3	2397.45
3996	MANGUERA ESPIRALADA COMPRESOR	11250.0	16875
5161	Manguera espiralada PU 10mt 5x8mm acc	18216.7	27325.05
1152	MANGUERA FLEXIBLE DUCHADOR 1,5 MTS	3060.0	4590
5220	MANGUERA FLEXIBLE DUCHADOR 2 MTS	3729.0	5593.5
3438	MANGUERA GAS ( 25 Mts.) FAMAPLAST	19323.6	28985.4
4894	MANGUERA GAS X 50 MTS	38671.9	58007.85
6232	MANGUERA HIDRO REFORZADA 3MTS	10512.0	15768
3174	MANGUERA HIDROCARBURO 5 x 9 mm ( 5	#####	1977950.7
2794	MANGUERA HIDROCARBURO 5X8(MOTO/	13080.0	19620
3175	MANGUERA HIDROCARBURO 6X10(MOTO	21503.0	32254.5
3176	MANGUERA HIDROCARBURO 7X11 x50mt	24118.6	36177.9
3177	MANGUERA HIDROCARBURO 8 x 12 mm (	#####	2825519.4
2408	MANGUERA HIDROLAVADORA 3 METROS	8905.4	13358.1
2537	MANGUERA HIDROLAVADORA 6 METROS	13500.0	20250
1290	MANGUERA HIDROLAVADORA 6MTS "PES	16500.0	24750
3268	MANGUERA LED BLANCA 5 MTEROS	13650.0	20475
3276	MANGUERA LED MULTICOLOR 10 MTEROS	16497.0	24745.5
6211	MANGUERA PARA LIMPIEZA ALTA PRESIOI	27594.1	41391.15
1417	MANGUERA RECARGA GARRAFA	3866.5	
4540	MANGUERA RIEGO 1"X15 TRENZADA PREI	41520.8	
3698	MANGUERA RIEGO 1"X25 TRENZADA PREI	69201.3	
4542	MANGUERA RIEGO 1"X50 TRENZADA PREI	138402.5	
6093	MANGUERA RIEGO 1/2X15 LIVIANA ECOLC	3517.8	5276.7

1078 A 1080-1628



1666 A 1669



1261 A 1262



1743 A 1745



512-514-1046



723 A 725-703



3786	MANGUERA RIEGO 1/2X15 TRENZADA PRE	13840.2	20760.3
6094	MANGUERA RIEGO 1/2X25 LIVIANA ECOLO	6097.0	9145.5
3695	MANGUERA RIEGO 1/2X25 TRENZADA PRE	23067.1	34600.65
4538	MANGUERA RIEGO 1/2X50 TRENZADA PRE	46134.2	69201.3
3696	MANGUERA RIEGO 3/4X15 TRENZADA PRE	27680.5	41520.75
3697	MANGUERA RIEGO 3/4X25 TRENZADA PRE	46134.2	69201.3
4539	MANGUERA RIEGO 3/4X50 TRENZADA PRE	92268.4	138402.6
4455	MANGUERA RIEGO BRAZILa 1/2" ( 15 Mts.	6961.9	10442.85
4438	MANGUERA RIEGO BRAZILa 1/2" ( 25 Mts.	11603.2	17404.8
4447	MANGUERA RIEGO BRAZILa 1/2" ( 50 Mts.	23206.4	34809.6
4505	MANGUERA RIEGO BRAZILb 3/4" ( 15 Mts.	13923.9	20885.85
4439	MANGUERA RIEGO BRAZILb 3/4" ( 25 Mts.	23206.4	34809.6
4448	MANGUERA RIEGO BRAZILb 3/4" ( 50 Mts.	46412.8	69619.2
4545	MANGUERA RIEGO BRAZILc 1" ( 15 Mts.)	20885.8	31328.7
4440	MANGUERA RIEGO BRAZILc 1" ( 25 Mts.)	34809.6	52214.4
4449	MANGUERA RIEGO BRAZILc 1" ( 50 Mts.)	69619.3	104428.95
3364	MANGUERA RIEGO MALLADA 1"X15	41520.8	62281.2
3365	MANGUERA RIEGO MALLADA 1"X25	69201.3	103801.95
3366	MANGUERA RIEGO MALLADA 1"X50	138402.5	207603.75
4444	MANGUERA RIEGO MALLADA 1/2 (15 Mts	13840.2	20760.3
4453	MANGUERA RIEGO MALLADA 1/2 (25 Mts	23067.1	34600.65
4445	MANGUERA RIEGO MALLADA 1/2 (50 Mts	46134.2	69201.3
4664	MANGUERA RIEGO MALLADA 3/4 (15 Mts	27680.5	41520.75
4454	MANGUERA RIEGO MALLADA 3/4 (25 Mts	46134.2	69201.3
4446	MANGUERA RIEGO MALLADA 3/4 (50 Mts	92268.4	138402.6
5100	MANIJA ANDINA BLANCA (200u)	867.1	1300.65
2889	MANIJA BAÑO CROMADA 40 CM	9900.0	14850
3573	MANIJA CANA DESTAPA CANERIA	3527.3	5290.95
6216	Manija Fuerza 1/2" largo 375mm WADFOV	17130.3	25695.45



1737	MANIJA N* 1 BLANCA (20 U) SC	1185.6	1778.4
1739	MANIJA N* 1 NEGRA (20 U) SC	1185.6	1778.4
1738	MANIJA N* 1 ZINCADA (20 U) SC	946.4	1419.6
1742	MANIJA N* 2 BLANCA (20 U) SC	1601.8	2402.7
1740	MANIJA N* 2 NEGRA (20 U) SC	1601.8	2402.7
1741	MANIJA N* 2 ZINCADA (20 U) SC	1584.3	2376.45
1159	MANIJA PECOSA BLANCO MATE 96MM PV	411.8	617.7
953	MANIJA PECOSA CROMADA 96MM PVC	840.7	1261.05
132	MANIJA PECOSA DORADA 96MM PVC	840.7	1261.05
2358	MANIJA PECOSA NEGRO MATE 96MM PVC	725.2	1087.8
133	MANIJA PECOSA PLATA MATE 96MM PVC	805.8	1208.7
3624	MANIJA PUENTE 3" 0 76 MM CUATRO AGU	206.5	309.75
473	MANIJA PUENTE 4" 0 101 MM CUATRO AGU	240.4	360.6
475	MANIJA PUENTE 5" 127 MM CUATRO AGU	261.4	392.1
474	MANIJA PUENTE 6" 152 MM CUATRO AGU	287.2	430.8
636	MANIJA PUENTE N 1 (6 CM) ALUMINIO	715.0	1072.5
5164	MANIJA PUENTE N 1 (6 CM) BLANCA ALUM	975.0	1462.5
5167	MANIJA PUENTE N 1 (6 CM) NEGRA ALUM	975.0	1462.5
1213	MANIJA PUENTE N 2 (9 CM) ALUMINIO	910.0	1365
5163	MANIJA PUENTE N 2 (9 CM) BLANCA ALUM	1170.0	1755
5166	MANIJA PUENTE N 2 (9 CM) NEGRA ALUM	1170.0	1755
1446	MANIJA PUENTE N 3 (11 CM) ALUMINIO	1105.0	1657.5
5165	MANIJA PUENTE N 3 (11 CM) BLANCA ALU	1365.0	2047.5
5168	MANIJA PUENTE N 3 (11 CM) NEGRA ALUM	1365.0	2047.5
4789	MANIJA PUENTE PARA CAJON ALUMINIO	1434.0	2151
3804	MANIJA PUENTE PARA CAJON ALUMINIO	1577.6	2366.4
3805	MANIJA PUENTE PARA CAJON ALUMINIO	1577.6	2366.4
3220	MANIJÓN ACERO INOXIDABLE BOCALLAVE	8657.3	12985.95
5495	MANIJON BAUL DE 4" (CAJA X 96 UNIDAD)	1476.3	2214.45



91	MANIJON BISELADO 25 CM BRONCE PLATI	20348.2	30522.3
1457	MANIJON BISELADO 25 CM BRONCE PULID	20348.2	30522.3
983	MANIJON BISELADO BRONCE PLATIL LUPU	13994.4	20991.6
476	MANIJON BISELADO BRONCE PULIDO LUP	13994.4	20991.6
4699	MANIJON DE BAÑO 25 CM BLANCO	5344.4	8016.6
4700	MANIJON DE BAÑO 35 CM BLANCO	5745.7	8618.55
4701	MANIJON DE BAÑO 45 CM BLANCO	6147.1	9220.65
4703	MANIJON DE BAÑO 55 CM BLANCO	6547.5	9821.25
1133	MANIJON RECTO BRONCE PLATIL LUPUM	13546.6	20319.9
479	MANIJON RECTO BRONCE PULIDO LUPUM	13546.6	20319.9
3224	MANIJÓN RECTO CON ROSETA Ø 19X300M	13741.7	20612.55
984	MANIJON RECTO CORTO BRONCE PLATIL L	13546.6	20319.9
478	MANIJON RECTO CORTO BRONCE PULIDO	13546.6	20319.9
1132	MANIJON RECTO DE CHAPA BLANCO	7912.2	11868.3
480	MANIJON RECTO DE CHAPA NEGRO	7912.2	11868.3
837	MANIJON SANATORIO BRONCE PLATIL LUP	30710.0	46065
481	MANIJON SANATORIO BRONCE PULIDO LU	30710.0	46065
3946	MANOMETRO CON MANGUERA	5265.0	7897.5
2028	MAQUINA DE FLIT PLASTICA	3406.0	5109
3877	MAQUINA SALPICAR DE CHAPA STANDARD	19827.7	29741.55
2736	MAQUINA SALPICAR DE PLASTICO NEIKE	22282.1	33423.15
5900	MARCADOR BLANCO PARA HIERRO	1363.6	2045.4
6004	MARCADOR PERMANENTE AZUL - CAJA x 1	5917.4	8876.1
6003	MARCADOR PERMANENTE NEGRO - CAJA	8421.8	12632.7
6005	MARCADOR PERMANENTE ROJO - CAJA x 1	5917.4	8876.1
737	MARIPOSA 3 ALETAS 1-4 BORDEADORA	510.5	765.75
1953	MARIPOSA 3 ALETAS 5-16 BORDEADORA	510.5	765.75
1932	MARTILLO BOLITA 100 Grs. VIRGA	6601.8	9902.7
1938	MARTILLO BOLITA 1000 Grs. VIRGA	17182.9	25774.35



1933	MARTILLO BOLITA 200 Grs. VIRGA	7144.5	10716.75
1934	MARTILLO BOLITA 300 Grs. VIRGA	8229.7	12344.55
1935	MARTILLO BOLITA 400 Grs. VIRGA	8727.1	13090.65
1936	MARTILLO BOLITA 500 Grs. VIRGA	10128.8	15193.2
1937	MARTILLO BOLITA 800 Grs. VIRGA	14062.8	21094.2
738	Martillo carpintero 16oz/450gr cabo tubul	9747.8	14621.7
3523	MARTILLO CARPINTERO 18mm (10 Un.) VI	4560.7	6841.05
3524	MARTILLO CARPINTERO 20mm (10 Un.) VI	4854.9	7282.35
2439	Martillo carpintero 220gr cabo de fibra y T	6561.9	9842.85
2748	MARTILLO CARPINTERO 22mm (10 Un.) VI	5333.1	7999.65
3534	MARTILLO CARPINTERO 25mm (10 Un.) VI	6326.1	9489.15
3535	MARTILLO CARPINTERO 300 GRS	4771.4	7157.1
2384	MARTILLO CARPINTERO 30mm (10 Un.) VI	6693.9	10040.85
6277	Martillo carpintero cabo madera 16oz 450	8895.2	13342.8
774	MARTILLO CARPINTERO N° 18 ROTT	3250.7	4876.05
775	MARTILLO CARPINTERO N° 20 ROTT	3447.2	5170.8
1894	MARTILLO CARPINTERO N° 22 ROTT	3795.0	5692.5
776	MARTILLO CARPINTERO N° 25 ROTT	4771.4	7157.1
2440	Martillo caucho y plastico 40mm EMTOP E	10867.8	16301.7
5105	MARTILLO DE COBRE P/SOPLETE ZINGUER	6711.9	10067.85
6362	MARTILLO DE MECÁNICO - PESO: 300G - A	7975.1	11962.65
483	MARTILLO GALP 16 oz ERGONOMICO	8273.0	12409.5
2611	MARTILLO GALPONERA 0,25 KG MADERA	4860.0	7290
1751	MARTILLO GALPONERO 0,5 KG FIBRA ROT	7355.1	11032.65
1278	MARTILLO GALPONERO 0,5 KG PESADO FI	5100.0	7650
3237	MARTILLO GALPONERO 0,5 KG ROTW MA	7665.6	11498.4
886	MARTILLO GALPONERO 0,5 KG VIRGA	20134.7	30202.05
5322	MARTILLO GALPONERO 16OZ /450GR CAB	12894.3	19341.45
3006	MARTILLO GALPONERO C/ CORTO LORO	39083.0	58624.5



3699	MARTILLO GALPONERO C/ LARGO LORO	44649.0	66973.5
6337	MARTILLO MAZA DE GOMA 500 GRS	3600.0	5400
1011	Martillo mini carpintero 220gr cabo CORTO	6652.8	9979.2
6042	MARTILLO PENA 500GR CABO FIBRA INGC	8090.6	12135.9
2931	Martillo techista cabo de fibra y TPR 600 g	11626.2	17439.3
2329	Martillo techista forjado 20oz/560gr cabo	20104.8	30157.2
1302	MASCARA ACRILICA NATURAL 20 X 30 CM	18473.5	27710.25
5005	MASCARA ACRILICA REGULABLE FRAVIDA	14062.5	21093.75
960	MASCARA CON DOS FILTROS	8100.0	12150
959	MASCARA CON UN FILTRO DAVIDSOON	5100.0	7650
5941	MASCARA FACIAL PROTECTORA 39 x 20 CM	10600.6	15900.9
2482	MASCARA FIBRA 2 PIEZAS C/MANIJA	9341.6	14012.4
2483	MASCARA FIBRA 2 PIEZAS VENTANA FIJA	12714.8	19072.2
2484	MASCARA FIBRA 3 PIEZAS VENTANA LEVA	19822.2	29733.3
4565	MASCARA FOTOSENSIBLE ECO CON 2 SENS	13483.6	20225.4
3659	MASCARA SOLDAR CON MANIJA	9341.6	14012.4
2543	MASCARA SOLDAR FOTOSENSIBLE *TOP*	39567.0	59350.5
2218	MASCARA SOLDAR FOTOSENSIBLE ORYX	33759.0	50638.5
1327	MASCARA SOLDAR VISOR REVATIBLE	19822.2	29733.3
6125	MASCARILLA PROTECTORA PLASTICA	874.9	1312.35
935	MASILLA P/MADERA CONGO ALGARROBO	1934.9	2902.35
3906	MASILLA P/MADERA CONGO CAOBA x 180	1934.9	2902.35
3907	MASILLA P/MADERA CONGO CEDRO x 180	1934.9	2902.35
2898	MASILLA P/MADERA CONGO NATURAL x 1	1934.9	2902.35
334	MASILLA P/MADERA CONGO NOGAL x 180	1934.9	2902.35
2900	MASILLA P/MADERA CONGO ROBLE CLARO	1934.9	2902.35
2881	MASILLA P/MADERA CONGO ROBLE OSCU	1934.9	2902.35
2783	MASILLA P/MADERA VENIER CAOBA x 200	2628.6	3942.9
4116	MASILLA P/MADERA VENIER CEDRO x 200	2628.6	3942.9



4117	MASILLA P/MADERA VENIER NATURAL x 2	2628.6	3942.9
4118	MASILLA P/MADERA VENIER NOGAL x 200	2628.6	3942.9
2899	MASILLA P/MADERA VENIER PINO x 200 G	2628.6	3942.9
778	MASILLA P/MADERA VENIER ROBLE CLARO	2628.6	3942.9
1359	MASILLA P/MADERA VENIER ROBLE OSCURO	2628.6	3942.9
3611	MASILLA P/MADERA VENIER VIRARO x 200	2628.6	3942.9
3670	MASILLA P/VIDRIOa x 1/2 kg. (24 Un.)	925.3	1387.95
3671	MASILLA P/VIDRIOb x 1 kg. (12 Un.)	1212.5	1818.75
5403	MATA CUCA EN POLVO 3GRS	280.0	420
672	MATA MOSCAS PALETA PLASTICA	420.0	630
5433	MATAYUYOS HERBICIDA TOTAL X 100 CM3	4541.2	6811.8
5434	MATAYUYOS HERBICIDA TOTAL X 250 CM3	8986.2	13479.3
2763	MATE DE ENLOZADO CON 1 ASAS	3575.0	5362.5
2774	MATE DE ENLOZADO CON 2 ASAS	4095.0	6142.5
1947	MATE DE VIDRIO CON MOTIVOS ALEGRES	#N/A	#VALUE!
1517	MATE DECO + BOMBILLA + SACAYERBA	#N/A	#VALUE!
5970	Maza *FIBRA* 1000gr DYLLU DTHM2310	#N/A	#VALUE!
4114	Maza 1500gr cabo de fibra y TPR EMTOP E	15440.4	23160.6
694	Maza 2000gr cabo de fibra y TPR EMTOP E	18784.7	28177.05
4778	MECHA 2 PUNTAS 3.60mm (10 Un.) EZETA	2698.9	4048.35
4779	MECHA 2 PUNTAS 4.20mm (10 Un.) EZETA	3189.5	4784.25
4780	MECHA 2 PUNTAS 5.10mm ( 5 Un.) EZETA	3794.0	5691
4781	<b>MECHA 2 PUNTAS 6.1 mm. ( 5 Un.) EZETA</b>	3053.4	4580.1
3954	MECHA A RAPIDO 2.00mm MAX	1681.9	2522.85
3955	MECHA A RAPIDO 2.25mm MAX	739.3	1108.95
3956	MECHA A RAPIDO 2.50mm MAX	1681.9	2522.85
3957	MECHA A RAPIDO 2.75mm MAX	1754.5	2631.75
3958	MECHA A RAPIDO 3.00mm MAX	1839.2	2758.8
3959	MECHA A RAPIDO 3.25mm MAX	771.7	1157.55

3960	MECHA A RAPIDO 3.50mm MAX	1984.4	2976.6
3961	MECHA A RAPIDO 3.75mm MAX	887.9	1331.85
3962	MECHA A RAPIDO 4.00mm MAX	2286.9	3430.35
3963	MECHA A RAPIDO 4.25mm MAX	#N/A	#VALUE!
3964	MECHA A RAPIDO 4.50mm MAX	2601.5	3902.25
3965	MECHA A RAPIDO 4.75mm MAX	#N/A	#VALUE!
3966	MECHA A RAPIDO 5.00mm MAX	2904.0	4356
3967	MECHA A RAPIDO 5.25mm MAX	1297.0	1945.5
3968	MECHA A RAPIDO 5.50mm MAX	1413.7	2120.55
3969	MECHA A RAPIDO 5.75mm MAX	1458.6	2187.9
3970	MECHA A RAPIDO 6.00mm MAX	3351.7	5027.55
3971	MECHA A RAPIDO 6.25mm MAX	1617.2	2425.8
3972	MECHA A RAPIDO 6.50mm MAX	1672.9	2509.35
3973	MECHA A RAPIDO 6.75mm MAX	1832.2	2748.3
3974	MECHA A RAPIDO 7.00mm MAX	1936.1	2904.15
3975	MECHA A RAPIDO 7.25mm MAX	2037.9	3056.85
3976	MECHA A RAPIDO 7.50mm MAX	2138.6	3207.9
3977	MECHA A RAPIDO 7.75mm MAX	2357.0	3535.5
3978	MECHA A RAPIDO 8.00mm MAX	5687.0	8530.5
3979	MECHA A RAPIDO 8.25mm MAX	2698.8	4048.2
3980	MECHA A RAPIDO 8.50mm MAX	2777.0	4165.5
3981	MECHA A RAPIDO 8.75mm MAX	3028.8	4543.2
3982	MECHA A RAPIDO 9.00mm MAX	7139.0	10708.5
3983	MECHA A RAPIDO 9.25mm MAX	3385.7	5078.55
3984	MECHA A RAPIDO 9.50mm MAX	3521.4	5282.1
3985	MECHA A RAPIDO 9.75mm MAX	8385.3	12577.95
3986	MECHA A RAPIDO a10.00mm MAX	9498.5	14247.75
3987	MECHA A RAPIDO b10.25mm MAX	#N/A	#VALUE!
3988	MECHA A RAPIDO c10.50mm MAX	#N/A	#VALUE!



3989	MECHA A RAPIDO d10.75mm MAX	#N/A	#VALUE!
3990	MECHA A RAPIDO e11.00mm MAX	#N/A	#VALUE!
3991	MECHA A RAPIDO f11.25mm MAX	#N/A	#VALUE!
3992	MECHA A RAPIDO g11.50mm MAX	#N/A	#VALUE!
3993	MECHA A RAPIDO h11.75mm MAX	#N/A	#VALUE!
3994	MECHA A RAPIDO i12.00mm MAX	#N/A	#VALUE!
4061	MECHA ACERO RAPIDO a0.50mm (12 Un.)	#N/A	#VALUE!
4062	MECHA ACERO RAPIDO b0.75mm (12 Un.)	1204.9	1807.35
4063	MECHA ACERO RAPIDO c1.00mm (12 Un.)	2192.5	3288.75
4064	MECHA ACERO RAPIDO d1.25mm (12 Un.)	2100.6	3150.9
4065	MECHA ACERO RAPIDO e1.50mm (12 Un.)	2033.6	3050.4
4066	MECHA ACERO RAPIDO f1.75mm (12 Un.)	1843.7	2765.55
4067	MECHA ACERO RAPIDO g2.00mm (10 Un.)	1731.4	2597.1
4068	MECHA ACERO RAPIDO h2.25mm (10 Un.)	1731.4	2597.1
4069	MECHA ACERO RAPIDO i2.50mm (10 Un.)	1731.4	2597.1
4070	MECHA ACERO RAPIDO j2.75mm (10 Un.)	1756.4	2634.6
4071	MECHA ACERO RAPIDO k3.00mm (10 Un.)	1923.7	2885.55
4072	MECHA ACERO RAPIDO l3.25mm (10 Un.)	2040.5	3060.75
4073	MECHA ACERO RAPIDO m3.50mm (10 Un.)	2077.7	3116.55
4074	MECHA ACERO RAPIDO n3.75mm (10 Un.)	2274.2	3411.3
4075	MECHA ACERO RAPIDO ñ4.00mm (10 Un.)	2386.3	3579.45
4076	MECHA ACERO RAPIDO o04.25mm (10 Un.)	2620.1	3930.15
4077	MECHA ACERO RAPIDO p4.50mm (10 Un.)	2798.3	4197.45
4078	MECHA ACERO RAPIDO q4.75mm (10 Un.)	2995.7	4493.55
4079	MECHA ACERO RAPIDO r5.00mm (10 Un.)	3156.0	4734
4080	MECHA ACERO RAPIDO s5.25mm (10 Un.)	3352.4	5028.6
4081	MECHA ACERO RAPIDO t5.50mm (10 Un.)	3436.1	5154.15
4082	MECHA ACERO RAPIDO u5.75mm (10 Un.)	3542.6	5313.9
4083	MECHA ACERO RAPIDO v6.00mm (10 Un.)	3580.6	5370.9



1147-1148-539



1064-1361



0540-0541



0828



830



0392



4493	MECHA ACERO RAPIDO w6.25mm EZETA	4018.1	6027.15
4484	MECHA ACERO RAPIDO x6.50mm EZETA	4157.3	6235.95
4497	MECHA ACERO RAPIDO y6.75mm EZETA	4621.4	6932.1
3225	MECHA ACERO RAPIDO z7.00mm EZETA	4856.0	7284
4494	MECHA ACERO RAPIDO za7.25mm EZETA	5287.2	7930.8
4485	MECHA ACERO RAPIDO zb7.50mm EZETA	5515.9	8273.85
4507	MECHA ACERO RAPIDO zc7.75mm EZETA	6036.3	9054.45
4409	MECHA ACERO RAPIDO zd8.00mm EZETA	6361.6	9542.4
4495	MECHA ACERO RAPIDO zd8.25mm EZETA	6958.2	10437.3
4508	MECHA ACERO RAPIDO ze8.50mm EZETA	7185.0	10777.5
4509	MECHA ACERO RAPIDO zf8.75mm EZETA	7897.2	11845.8
4510	MECHA ACERO RAPIDO zg9.00mm EZETA	8169.2	12253.8
4496	MECHA ACERO RAPIDO zh9.25mm EZETA	8857.7	13286.55
4511	MECHA ACERO RAPIDO zi9.50mm EZETA	9164.7	13747.05
4512	MECHA ACERO RAPIDO zj9.75mm EZETA	9744.5	14616.75
4441	MECHA ACERO RAPIDO zk10.00mm EZETA	10840.5	16260.75
4513	MECHA ACERO RAPIDO zl10.25mm EZETA	#N/A	#VALUE!
4514	MECHA ACERO RAPIDO zm10.50mm EZETA	13065.5	19598.25
4518	MECHA ACERO RAPIDO zn10.75mm EZETA	13918.5	20877.75
4515	MECHA ACERO RAPIDO zñ11.00mm EZETA	#N/A	#VALUE!
4519	MECHA ACERO RAPIDO zo11.25mm EZETA	#N/A	#VALUE!
4523	MECHA ACERO RAPIDO zp11.50mm EZETA	#N/A	#VALUE!
693	MECHA ACERO RAPIDO zp11.75mm EZETA	#N/A	#VALUE!
4516	MECHA ACERO RAPIDO zq12.00mm EZETA	17246.4	25869.6
4520	MECHA ACERO RAPIDO zr12.25mm EZETA	#N/A	#VALUE!
4521	MECHA ACERO RAPIDO zs12.50mm EZETA	19348.9	29023.35
4522	MECHA ACERO RAPIDO zt12.75mm EZETA	21256.2	31884.3
4517	MECHA ACERO RAPIDO zu13.00mm EZETA	21860.2	32790.3
4044	MECHA aWIDIA 3mm (12 Un.) EZETA	1096.3	1644.45












4045	MECHA bWIDIA 4mm (12 Un.) EZETA	1675.2	2512.8
3330	MECHA COPA TUNGSTENO 33mm B. J	3426.6	5139.9
5685	Mecha copa tungsteno 33mm SUPER EMT	5697.2	8545.8
4046	MECHA cWIDIA 5mm (12 Un.) EZETA	1752.9	2629.35
2156	Mecha de AR 10 MM EMTOP ETDB11001	#N/A	#VALUE!
2154	Mecha de AR 6 MM EMTOP ETDB10601	854.0	1281
2155	Mecha de AR 8 MM EMTOP ETDB10801	#N/A	#VALUE!
5878	MECHA DE WIDIA 5 X85 MM INDUSTRIAL	1369.7	2054.55
4047	MECHA dWIDIA 6mm (12 Un.) EZETA	2001.1	3001.65
4134	MECHA ESCALONADA 4-20MM	3084.3	4626.45
282	Mecha escalonada 4-22mm Emtop ETDB1604221	12234.3	18351.45
4135	MECHA ESCALONADA 4-32MM	9450.0	14175
1233	Mecha escalonada 6-35mm Emtop ETDB1	21856.7	32785.05
6243	MECHA ESCALONADA TERMOFUSION X 3 PZS (CAJA X 50 UNIDADES)	10379.7	15569.55
5376	MECHA ESCALONADA X 3	10725.0	16087.5
4048	MECHA eWIDIA 8mm (12 Un.) EZETA	2759.7	4139.55
5765	MECHA FORSTNER (bisagras alacenas) 26mm	4456.0	6684
5766	MECHA FORSTNER (bisagras alacenas) 35mm	5565.3	8347.95
4126	MECHA FORSTNER 26 MM	6747.4	10121.1
5341	MECHA FRESA AVELLANADOR EN JUEGO X 4 PIEZAS	6539.0	9808.5
4049	MECHA fWIDIA 10mm ( 6 Un.) EZETA	3837.0	5755.5
4050	MECHA gWIDIA 12mm ( 6 Un.) EZETA	5000.8	7501.2
4055	MECHA IWIDIA 20mm EZETA	14549.4	21824.1
4379	MECHA PALA 1 (25MM)	1883.8	2825.7
4376	MECHA PALA 1/2 (13MM)	1412.8	2119.2

		 <p>4162</p> <p>400cc</p>
 <p>300</p>	<p>1183</p>	
<p>2232</p>  <p>0484</p> 	<p>0550-0551</p> 	<p>500</p> 
		
		

4380	MECHA PALA 1Y 1/4 (32MM)	2051.4	3077.1
4377	MECHA PALA 3/4 (19MM)	1611.7	2417.55
5034	MECHA PALA 5/8 (16MM)	1548.9	2323.35
4378	MECHA PALA 7/8 (22MM)	1817.0	2725.5
487	MECHA PALA X 6 U 10,12,16,18,20 Y 25 M	5621.3	8431.95
5504	Mecha para ceramica y vidrio 10x90mm E	5178.5	7767.75
5503	Mecha para ceramica y vidrio 8x83mm Em	3594.5	5391.75
5668	MECHA PARA TERMOFUSION 1/2	1986.4	2979.6
5669	MECHA PARA TERMOFUSION 3/4	2138.5	3207.75
6366	MECHA PARA VIDRIO INGCO 6MM ENCAST	4715.0	7072.5
5259	Mecha punta widia 10x120mm EMTOP Inc	3655.4	5483.1
5257	Mecha punta widia 6x100mm EMTOP Indu	1935.2	2902.8
5258	Mecha punta widia 8x120mm EMTOP ECD	2616.1	3924.15
6264	MECHA ROMPE TRONCOS 45 X 100MM	0.0	0
6049	MECHA SDS PLUS 6 X 110 MM ROTTWEILLER	1270.1	1905.15
6050	MECHA SDS PLUS 6 X 160 MM ROTTWEIL	1451.8	2177.7
6051	MECHA SDS PLUS 8 X 110 MM ROTTWEIL	1349.4	2024.1
6052	MECHA SDS PLUS 8 X 160 MM ROTTWEIL	1519.5	2279.25
6053	MECHA SDS PLUS 8 X 210 MM ROTTWEIL	1899.4	2849.1
6054	MECHA SDS PLUS 10 X 160 MM ROTTWEIL	1684.7	2527.05
6055	MECHA SDS PLUS 10 X 210 MM ROTTWEILLER	2097.6	3146.4
6056	MECHA SDS PLUS 10 X 350 MM ROTTWEIL	3004.4	4506.6
6057	MECHA SDS PLUS 10 X 460 MM ROTTWEIL	3658.4	5487.6
6058	MECHA SDS PLUS 12 X 160 MM ROTTWEIL	1973.7	2960.55
6059	MECHA SDS PLUS 12 X 210 MM ROTTWEIL	2246.2	3369.3
6060	MECHA SDS PLUS 12 X 350 MM ROTTWEIL	3136.5	4704.75



2159	Mecha SDS Plus industrial 10x160mm EMT	2434.3	3651.45
5951	Mecha SDS Plus industrial 10x310mm EMT	4572.8	6859.2
5952	Mecha SDS Plus industrial 12x310mm EMT	4819.2	7228.8
5254	Mecha SDS Plus industrial 6x110mm EMT	1980.9	2971.35
2157	Mecha SDS Plus industrial 6x160mm EMT	2118.9	3178.35
5255	Mecha SDS Plus industrial 8x110mm EMT	2040.0	3060
2158	Mecha SDS Plus industrial 8x160mm EMT	2217.4	3326.1
6033	Mecha Sds Plus Industrial 8X210Mm Emt	2869.9	4304.85
5345	MECHA WIDIA MULTIMATERIAL EN JUEGO	8664.6	12996.9
4568	MECHA WIDIAa 3mm (10 Un.) NEIKE	1281.0	1921.5
3703	MECHA WIDIAb 4mm (10 Un.) NEIKE	1281.0	1921.5
3052	MECHA WIDIAc 5mm (10 Un.) NEIKE	1281.0	1921.5
2766	MECHA WIDIAd 6mm (10 Un.) NEIKE	1632.0	2448
4527	MECHA WIDIAda 6 x 250mm NEIKE	3511.2	5266.8
4563	MECHA WIDIadb 6 x 400mm NEIKE	5276.8	7915.2
2753	MECHA WIDIAe 8mm (10 Un.) NEIKE	1940.4	2910.6
4183	MECHA WIDIAea 8 x 250mm NEIKE	4042.2	6063.3
2932	MECHA WIDIAeb 8 x 400mm NEIKE	6066.7	9100.05
6	MECHA WIDIAf 10mm (10 Un.) NEIKE	2833.5	4250.25
4184	MECHA WIDIAfa 10 x 250mm NEIKE	4951.6	7427.4
4481	MECHA WIDIAfb 10 x 400mm NEIKE	6942.8	10414.2
2708	MECHA WIDIAg 12mm (10 Un.) NEIKE	4513.5	6770.25
4528	MECHA WIDIAga 12 x 250mm NEIKE	6763.6	10145.4
4529	MECHA WIDIAgb 12 x 400mm NEIKE	8715.0	13072.5
3704	MECHA WIDIAh 14mm (10 Un.) NEIKE	5442.8	8164.2
6014	MECHAS WIDIA VENTURO ALIAFOR N10	3201.8	4802.7
6012	MECHAS WIDIA VENTURO ALIAFOR N6	1925.0	2887.5
6013	MECHAS WIDIA VENTURO ALIAFOR N8	2559.2	3838.8
1492	MECHERO PARA ANAFE *VITAL GAS*	8723.0	13084.5



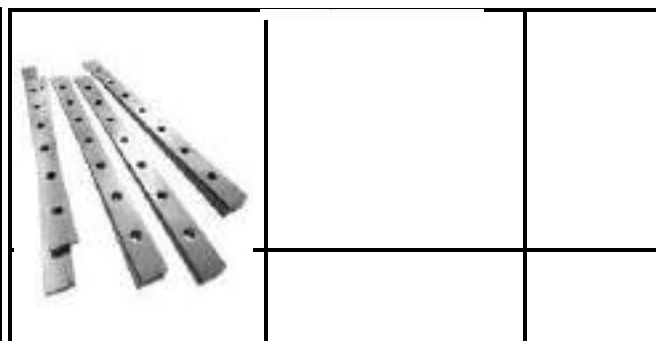
2918

1773

1774

597

2210	MEDIA MANIJA APOLO ACERO INOXIDABL	5680.0	8520
1283	MEDIA MANIJA BISELADA ALUMINIO	3580.7	5371.05
56	MEDIA MANIJA BISELADA ALUMINIO BLAN	5024.5	7536.75
706	MEDIA MANIJA BISELADA ALUMINIO NEG	5024.5	7536.75
879	MEDIA MANIJA BISELADA BRONCE PLATIL	9010.7	13516.05
489	MEDIA MANIJA BISELADA BRONCE PULIDC	9010.7	13516.05
880	MEDIA MANIJA MINISTERIO BCE PLATIL	4822.3	7233.45
490	MEDIA MANIJA MINISTERIO BCE PULIDO	3059.5	4589.25
2356	MEDIA MANIJA SANATORIO BCE PLATIL		16550.25
2355	MEDIA MANIJA SANATORIO BCE PULIDO		16550.25
5395	MEDIA SOMBRA 90% NEGRA 2X50#		190613.1
5396	MEDIA SOMBRA 90% NEGRA 4X50#		381222.45
5393	MEDIA SOMBRA 90% VERDE 2X50#	133429.2	200143.8
5394	MEDIA SOMBRA 90% VERDE 4X50#	266855.7	400283.55
5063	MEDIA SOMBRA DEGRADE VERDE 90% 4 x	288804.9	433207.35
2636	MEDIA SOMBRA GRIS AL 80% 4 x 50 Mts	171456.9	257185.35
3664	MEDIA SOMBRA NEGRA AL 80% 2 x 50 Mt	75452.5	113178.75
3665	MEDIA SOMBRA NEGRA AL 80% 4 x 50 Mt	150882.0	226323
3666	MEDIA SOMBRA VERDE AL 80% 2 x 50 Mts	79225.1	118837.65
3136	MEDIA SOMBRA VERDE AL 80% 4 x 50 Mts	158426.1	237639.15
6169	Medidor de Presion de Neumaticos 0 - 15	14103.0	21154.5
903	MEDIDOR DE PRESION DE NEUMATICOS C	2880.0	4320
904	MEDIDOR DE PRESION DE NEUMATICOS L	617.6	926.4
618	MEGA IRON 100 KIT SOLDADOR INV ESCU	107985.0	161977.5
3141	MEMBRANA 10cm x 10Mts AUTO (12U)	9931.5	14897.25
5874	MEMBRANA 10cm x 30Mts AUTO (12U)	28840.9	43261.35
3142	MEMBRANA 15cm x 10Mts AUTO (8Un)	14861.1	22291.65
3143	MEMBRANA 25cm x 10Mts AUTO (4Un)	24765.7	37148.55



2761

2744-2754



2234



0021-1258-745-0882

0024-25

556-0557



1439

558-26


6190	MEMBRANA 25cm x 25Mts AUTOADHESIV	56988.7	85483.05
1054	MEMBRANA 35 KG X 3,5 MM 1 X 10 MTS	39160.9	58741.35
4622	MEMBRANA 60CM X 10MTS AUTOADHESI	#N/A	#VALUE!
4623	MEMBRANA 80cm x 10Mts AUTOADHESIV	83930.6	125895.9
4624	MEMBRANA 90cm x 10Mts AUTOADHESIV	#N/A	#VALUE!
5898	MEMBRANA ASFALTICA ROJO TEJA430ML	6993.2	10489.8
3707	MEMBRANA BLANCA 1 X 20 MTS X 10 MM	23887.5	35831.25
3679	MEMBRANA BLANCA 1 X 20 MTS X 5MM E	23887.5	35831.25
1527	MEMBRANA BLANCA TAIS X 1	5625.0	8437.5
2227	MEMBRANA BLANCA X 10 F666	30125.0	45187.5
2023	MEMBRANA BLANCA X 20 F666	54125.0	81187.5
977	MEMBRANA BLANCA X 4 F666	13100.0	19650
5708	MEMBRANA CAUCHO GOMA 20 K GRIS	98760.2	148140.3
5749	MEMBRANA CAUCHO GOMA 4 K GRIS	25410.0	38115
4535	MEMBRANA KUWAIT BLANCA X 350 ML	8958.1	13437.15
3545	MEMBRANA KUWAIT NEGRA X 350 ML	8958.1	13437.15
598	MEMBRANA KUWAIT TRANSPARENTE X 350	8958.1	13437.15
5911	MEMBRANA LIQUIDA 300GR "CONGO"	9005.0	13507.5
5912	MEMBRANA LIQUIDA 750GR "CONGO"	18008.8	27013.2
5972	MEMBRANA MICROCAUCHO GOMA 20 K	70710.0	106065
4730	MEMBRANA ROJA X 10 F666	30125.0	45187.5
3821	MEMBRANA ROJA X 20 F666	54125.0	81187.5
2024	MEMBRANA ROJA X 4 F666	13100.0	19650
1320	MEMBRANA VERDE X 10 F666	30125.0	45187.5
4916	MEMBRANA VERDE X 20 F666	54125.0	81187.5
2733	MEMBRANA VERDE X 4 F666	13100.0	19650
1303	MENSULA 15x12 cm. ESTILO. PLANCH. 19x	3602.6	5403.9
3289	MENSULA 20x15 cm. ESTILO. PLANCH. 19x	4295.0	6442.5
3307	MENSULA 25x20 cm. ESTILO. PLANCH. 19x	5370.7	8056.05



2109	MENSULA BLANCA 10 Cms. (10 Un.) ROYCO	1023.1	1534.65
2110	MENSULA BLANCA 17 Cms. (20 Un.)	1243.4	1865.1
2111	MENSULA BLANCA 27 Cms. (20 Un.)	1504.6	2256.9
2112	MENSULA BLANCA 37 Cms. (20 Un.)	1833.5	2750.25
2113	MENSULA BLANCA REFORZADA 47 Cms. (10 Un.)	4148.6	6222.9
2114	MENSULA BLANCA REFORZADA 57 Cms. (10 Un.)	4857.2	7285.8
2121	MENSULA NEGRA 10 Cms. (10 Un.) ROYCO	1023.1	1534.65
2122	MENSULA NEGRA 17 Cms. (20 Un.)	1243.4	1865.1
2123	MENSULA NEGRA 27 Cms. (20 Un.)	1504.6	2256.9
2124	MENSULA NEGRA 37 Cms. (20 Un.)	1833.5	2750.25
2125	MENSULA NEGRA REFORZADA 47 Cms. (10 Un.)	4148.6	6222.9
2126	MENSULA NEGRA REFORZADA 57 Cms. (10 Un.)	4857.2	7285.8
976	META MATE AUTOCEBANTE (1070)	3627.0	5440.5
1695	METRO MADERA 1 METRO ( 12 U ) RACOR	3500.0	5250
1696	METRO MADERA 2 METROS ( 12 U ) RACOR	#N/A	#VALUE!
3454	Mezclador hex 8mm diam 60mm x 400mm	3548.2	5322.3
5867	Mezclador Hex 8Mm Diam 80Mm X 400Mm	4715.1	7072.65
5392	MEZCLADOR LIQUIDOS IMPORTADO N 3	3000.0	4500
3085	MEZCLADOR LIQUIDOSa N°1 DE 50mm.	5217.1	7825.65
2755	MEZCLADOR LIQUIDOSb N°2 DE 65mm.	7719.4	11579.1
3086	MEZCLADOR LIQUIDOSc N°3 DE 90mm.	8861.1	13291.65
680	MEZCLADORA ABS PEKIN NEGRA MESADA	32599.6	48899.4
240	MEZCLADORA DE PARED CON DUCHADOR	10088.2	15132.3
3953	MEZCLADORA DE PARED PICO RECTO MOY	7659.6	11489.4
5365	MEZCLADORA PEKIN PARED ABS NEGRA V	35452.8	53179.2
5807	MINI ALICATE CORTE DIAGONAL 4.5PLG /1	4726.8	7090.2
3478	Mini Arco De Sierra 150mm WADFOW	3519.7	5279.55
6063	Mini Cortaperno 200mm DYLLU DTBC1908	7990.0	11985
6038	MINI MOTOSIERRA 6PLG / 150MM (P20S)	261699.3	392548.95



5571	MINI NIVEL 225MM INGCO	3852.6	5778.9
5806	MINI PINZA DE PUNTA CURVA 4.5PLG /115	4726.8	7090.2
5803	MINI PINZA DE PUNTA EXTRA LARGA 4.5PLG	4726.8	7090.2
5817	MINI PINZA DE PUNTA REDONDA 4.5PLG /	4726.8	7090.2
2424	MINI PINZA MULTIPROPOSITO CRV. C/EST	6191.6	9287.4
5815	MINI TENAZA 4.5PLG /115MM INGCO	4726.8	7090.2
5795	MINI TORNO (P20S) 20V + ACCESORIOS (SI	92118.5	138177.75
6332	MINI TORNO 130W - VOLTAJE: 220-240VC	49289.9	73934.85
3199	MIRILLAS O VISORES	3640.0	5460
1240	Mochila para fumigacion 16 Lt 4,5 Bar EM	53464.9	80197.35
3481	Mochila Portaherramientas EMTOP ETBG5	40997.9	61496.85
5942	MOCHILA SLIM O ULTRA DELGADA DESCA	53859.0	80788.5
6252	MODULO COMBINACION JELUZ	888.9	1333.35
863	MODULO INTERRUPTOR JELUZ	682.5	1023.75
255	MODULO INTERRUPTOR PLATINUM BCO J	682.5	1023.75
386	MODULO TAPON JELUZ	81.8	122.7
864	MODULO TOMA JELUZ (BI-NORMA)	693.3	1039.95
1501	MODULO TOMA PLATINUM (BINORMA) B	693.3	1039.95
3303	MONO CISNE ABS AL-1736	14400.0	21600
3949	MONOCOMANDO BIDET *NEGRA* C MAN	30375.0	45562.5
3459	MONOCOMANDO BIDET C MANG SOPAPA	45811.2	68716.8
6338	MONOCOMANDO CHATA - CROMADA	24300.0	36450
6339	MONOCOMANDO CHATA - NEGRA	24300.0	36450
5405	MONOCOMANDO GOURMET 1300 GRS	67500.0	101250
5406	MONOCOMANDO GOURMET 1800 GRS	87000.0	130500
6335	MOPA CILINDRO METAL C/REPUESTO EXT	16466.9	24700.35
6174	MORSA DE BANCO - BASE GIRATORIA - TA	65841.8	98762.7
3405	MORSETO AISLADO P/DERIVACION ALUMI	3417.3	5125.95
3236	MORSETO AISLADO P/DERIVACION BIMET	4428.8	6643.2



854	MORZA BABY DE 70 MM FIJA	11700.0	17550
1161	MORZA DE BANCO HOBBISTA DE 3" (CAJA	52520.8	78781.2
698	MORZA DE BANCO HOBBISTA DE 4" (CAJA	67764.5	101646.75
2737	MORZA DE BANCO HOBBISTA DE 5" (CAJA	77049.9	115574.85
4297	MOSQUETON A LENGUETA GALV. Nº 1 (La	911.9	1367.85
4298	MOSQUETON A LENGUETA GALV. Nº 2 (La	1041.4	1562.1
4299	MOSQUETON A LENGUETA GALV. Nº 3 (La	1404.7	2107.05
4300	MOSQUETON A LENGUETA GALV. Nº 4 (La	1874.3	2811.45
4301	MOSQUETON A LENGUETA GALV. Nº 5 (La	2364.6	3546.9
4035	MOSQUETON aSEG GALV LARGO 8 cm Nº	2510.8	3766.2
4036	MOSQUETON bSEG GALV LARGO 12 cm Nº	2654.9	3982.35
4037	MOSQUETON cSEG GALV LARGO 15 cm Nº	4178.7	6268.05
4038	MOSQUETON dSEG GALV LARGO 11 cm Nº	3615.4	5423.1
4039	MOSQUETON eSEG GALV LARGO 18 cm Nº	5805.5	8708.25
1683	MOSQUETON GATILLO P/SOGA N° 1 (Med	854.0	1281
1684	MOSQUETON GATILLO P/SOGA N° 2 (Med	963.2	1444.8
1685	MOSQUETON GATILLO P/SOGA N° 3 (Med	1608.9	2413.35
1394	MOSQUETON GATILLO P/SOGA N° 4 (Med	1798.6	2697.9
499	MOSQUETON GATILLO P/SOGA N° 5 (Med	2427.5	3641.25
3585	MOSQUETON SEGURIDAD aPERA 4 mm.	699.6	1049.4
3586	MOSQUETON SEGURIDAD bPERA 5 mm.	450.0	675
3587	MOSQUETON SEGURIDAD cPERA 6 mm.	630.0	945
3581	MOSQUETON SEGURIDAD dPERA 7	630.0	945
948	MOSQUETON SEGURIDAD ePERA 9 mm.	990.0	1485
3778	MOSQUETON SEGURIDAD fPERA 10 mm.	1260.0	1890
3909	MOSQUETON SEGURIDAD gPERA 12 mm.	1260.0	1890
4999	MOSQUETON UÑION N3,5	360.0	540
5000	MOSQUETON UÑION N5	450.0	675
5001	MOSQUETON UÑION N7	900.0	1350



3436	MOSQUETON ALPINO 5 X12 PCS AL-1307-	2880.0	4320
1006	MOSQUETON ALPINO 6 X12 PCS AL-1307-	5400.0	8100
2452	MOSTACERO IDEAL P/FRACCIONAR COLA	845.0	1267.5
1018	MOTOSIERRA NAFTERA 58 CC ROYAL	97766.8	146650.2
5869	MOVIMIENTO UNIVERSAL ARTICULADO D	5979.7	8969.55
6204	MULTIFICHA TRIPLE PIRAMIDE PREMIUM	2664.9	3997.35
5746	Multi-Herramienta luz COB, navaja, lima, c	11250.0	16875
5603	MULTIHERRAMIENTA P/SILICONA TODO E	3247.0	4870.5
5836	Multimetro digital RMS 2000 Manual Rang	16396.5	24594.75
6065	Multimetro Tester Digital 600v (2000 cuen	18779.1	28168.65
5536	NAIPES O CARTAS X 50U	1170.0	1755
5321	NAVAJA MULTIFUNCION CON 15 FUNCION	11267.2	16900.8
872	NIPLE PPN 1/2" X 6 Cms. (100 Un.)	15678.1	23517.15
888	NIPLE PPN 1/2" X 8 Cms. (50 Un.)	10585.4	15878.1
989	NIPLE PPNa 1/2" x 12 Cms. ( 50 Un.)	14197.3	21295.95
899	NIPLE PPNb 3/4" x 12 Cms. ( 50 Un.)	10031.7	15047.55
906	NIPLE PPNB 3/4" X 6 Cms. (50 Un.)	9884.1	14826.15
907	NIPLE PPNB 3/4" X 8 Cms. (50 Un.)	13462.8	20194.2
914	NIPLE PPNc 1" x 10 Cms. ( 25 Un.)	8796.9	13195.35
908	NIPLE PPNc 1" x 6 Cms. ( 25 Un.)	8980.3	13470.45
910	NIPLE PPNc 1" x 8 Cms. ( 25 Un.)	9696.6	14544.9
1409	NIVEL 20 CM DE PLASTICO O TORPEDO CO	2855.5	4283.25
494	NIVEL a35 CM PVC aCORSIN 30u	6175.5	9263.25
465	NIVEL ALTO IMPACTO MAGNETICO 30 CM	9379.3	14068.95
707	NIVEL ALTO IMPACTO MAGNETICO 60 CM	14389.4	21584.1
2718	NIVEL b45 CM PVC bCORSIN 30u	6762.0	10143
497	NIVEL c60 CM PVC cCORSIN 30u	9171.3	13756.95
5551	Nivel de mano 10cm WADFOW	4044.2	6066.3
5419	Nivel industrial 1000mm magnetico Emtop	31275.2	46912.8



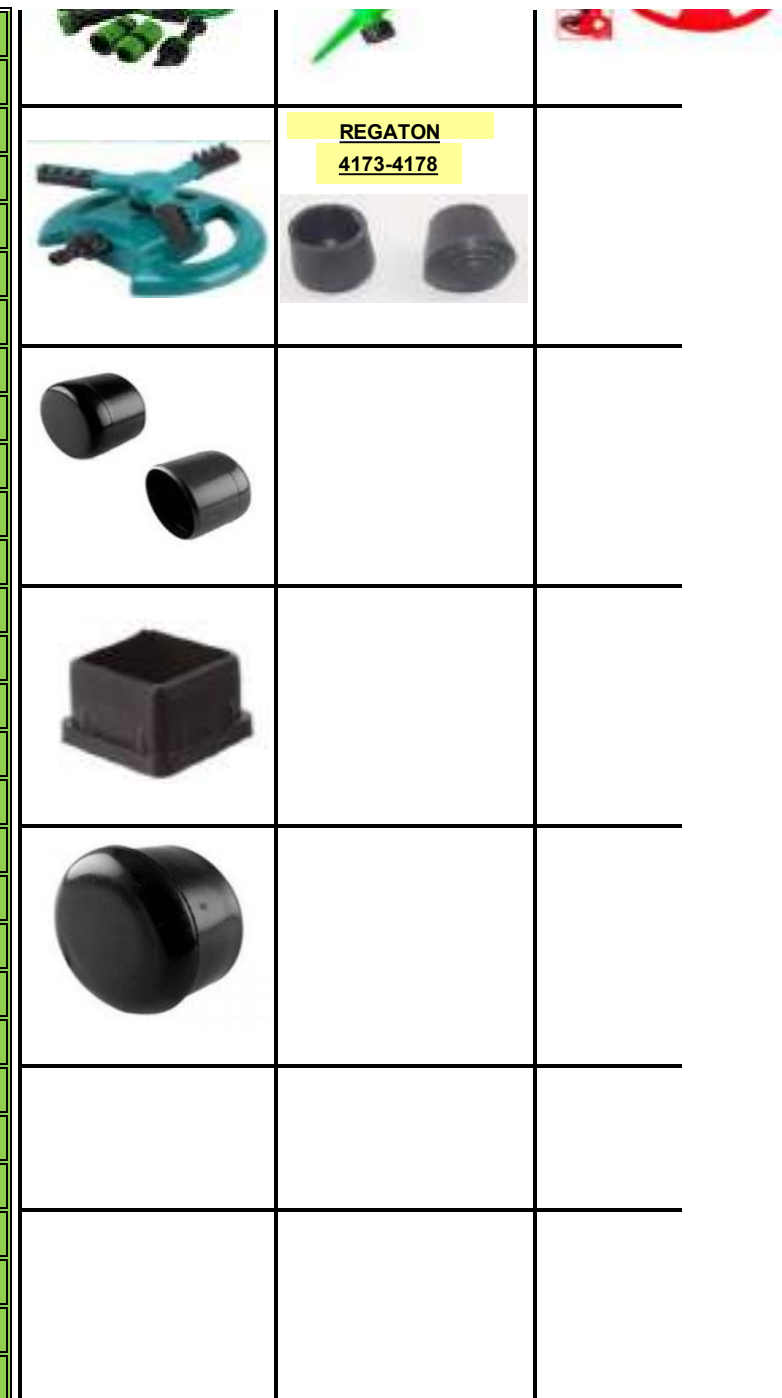
4691	Nivel Industrial 400mm Magnetico Emtop	16695.1	25042.65
4692	Nivel INDUSTRIAL 600mm magnetico EMT	22037.9	33056.85
5418	Nivel industrial 800mm magnetico Emtop	27540.2	41310.3
5674	Nivel Láser Auto-Nivelante WADFOW	90402.1	135603.15
1603	NIVEL LASER CON CINTA METRICA 3 MTS F	12600.0	18900
1763	NIVEL MADERA C/CANTONERA 30 Cms. T/	11881.9	17822.85
1764	NIVEL MADERA C/CANTONERA 40 Cms. T/	12342.4	18513.6
1765	NIVEL MADERA C/CANTONERA 50 Cms. T/	13688.6	20532.9
2749	NIVEL PVC 40 Cms. SOLA	37667.2	56500.8
2750	NIVEL PVC 50 Cms. SOLA	41345.5	62018.25
2751	NIVEL PVC 60 Cms. SOLA	42550.2	63825.3
2752	NIVEL PVC 80 Cms. SOLA	49890.9	74836.35
3384	NUMERO METALICO NEGRO Nº 0 (x12 Un	#N/A	#VALUE!
3385	NUMERO METALICO NEGRO Nº 1 (x12 Un	6154.3	9231.45
3386	NUMERO METALICO NEGRO Nº 2 (x12 Un	#N/A	#VALUE!
3387	NUMERO METALICO NEGRO Nº 3 (x12 Un	#N/A	#VALUE!
3388	NUMERO METALICO NEGRO Nº 4 (x12 Un	#N/A	#VALUE!
3389	NUMERO METALICO NEGRO Nº 5 (x12 Un	#N/A	#VALUE!
3393	NUMERO METALICO NEGRO Nº 6 o Nº9 (x	6154.3	9231.45
3390	NUMERO METALICO NEGRO Nº 6 o Nº9 (x	#N/A	#VALUE!
3391	NUMERO METALICO NEGRO Nº 7 (x12 Un	6154.3	9231.45
3392	NUMERO METALICO NEGRO Nº 8 (x12 Un	#N/A	#VALUE!
3672	NYLON NEGRO 100 Mic.2.00 Mts. (x 100 M	29441.4	44162.1
2368	NYLON NEGRO 100 Mic.3.00 Mts. (x 100 M	44162.1	66243.15
3673	NYLON NEGRO 100 Mic.4.00 Mts. (x 100 M	58882.8	88324.2
3674	NYLON NEGRO 200 Mic.2.00 Mts. (x 50 Mt	29441.4	44162.1
3105	NYLON NEGRO 200 Mic.3.00 Mts. (x 50 Mt	44162.1	66243.15
3675	NYLON NEGRO 200 Mic.4.00 Mts. (x 50 Mt	58882.8	88324.2
5623	NYLON TRANSPARENTE 100 Mic. 2.00 Mts	103534.2	155301.3

		
		
2966	1189-576-1511	
		
		
		
		
0881		4639

4543	NYLON TRANSPARENTE 200 Mic. 2.00 Mts	103534.2	155301.3
4544	NYLON TRANSPARENTE 200 Mic. 3.00 Mts	155303.7	232955.55
3676	NYLON TRANSPARENTE 200 Mic. 4.00 Mts	207070.8	310606.2
4630	OJAL PLASTICOa 1/2" (x 144 Un.) ART 31	77.2	115.8
4631	OJAL PLASTICO b 5/8" (x 144 Un.) ART 32	81.1	121.65
4632	OJAL PLASTICO c 1" (x 50 Un.) ART 40	356.7	535.05
2622	ORBIS CHATO / SPX SIMPLEX CHATO GAS E	625.6	938.4
2992	ORBIS CHATO / SPX SIMPLEX CHATO GAS M	625.6	938.4
3192	ORBIS CONVECTA GAS ENVASADO (20U)	564.9	847.35
1757	ORBIS CONVECTA GAS NATURAL (20U)	564.9	847.35
3193	ORBIS COQUETA CORTO GAS ENVASADO (	690.0	1035
2231	ORBIS COQUETA CORTO GAS NATURAL (20	690.0	1035
3334	ORBIS GALA MODERNO GAS ENVASADO (2	730.7	1096.05
1246	ORBIS GALA MODERNO GAS NATURAL (20	730.7	1096.05
3337	ORBIS VERTICAL GAS ENVASADO (20U)	1405.7	2108.55
1247	ORBIS VERTICAL GAS NATURAL (20U)	1405.7	2108.55
1917	ORGANIZADOR DUCHA CASITA DE ALAMB	6110.0	9165
1891	ORGANIZADOR DUCHA ESQUINERO DOBLI	10790.0	16185
1890	ORGANIZADOR DUCHA ESQUINERO TRIPLI	14300.0	21450
2696	ORGANIZADOR DUCHA TRES ESTANTES	9490.0	14235
2527	ORGANIZADOR N°1 DIV. 11 (L18.7xAN11.7	3212.8	4819.2
2528	ORGANIZADOR N°2 DIV. 11 (L22.5xAN15x	4068.2	6102.3
2621	ORGANIZADOR N°3 DIV. 11 (L27xAN15.8x	5059.1	7588.65
1753	ORGANIZADOR N°4 DIV. 23 (L36xAN27xAL	8467.2	12700.8
925	ORGANIZADOR PROFESIONAL C/MANIJA 1	13430.2	20145.3
3126	ORGANIZADOR REDONDO DIAM. 18x17	8587.2	12880.8
4996	ORGANIZADOR X 5 CAJAS 19LAR X10 ANC	3000.0	4500
730	ORINGS X 50 U	1855.3	2782.95
2735	ORO AZUL GAS ENVASADO (20U)	678.5	1017.75




2993	ORO AZUL GAS NATURAL (20U)	678.5	1017.75
5857	PALA ANCHA *HIERRO COMPLETA* MOISE	19825.3	29737.95
5226	PALA ANCHA CABO CAÑO *NEGRO*	13425.4	20138.1
2032	PALA ANCHA CABO DE HIERRO F.G	25003.9	37505.85
2632	PALA ANCHA ESTAMPADA METAL MOISES	11769.2	17653.8
1633	PALA ANCHA ESTAMPADA PLASTICA MOIS	10710.0	16065
5651	Pala Ancha Jardin 910Mm Cabo Metalico E	18814.6	28221.9
5653	Pala ancha largo 1M chapa 1,3mm EMTOP	15469.8	23204.7
2765	PALA ANCHA ROJA FORJADA GHERARDI	45406.5	68109.75
3802	PALA ANCHA VERDE ESTAMPADA GHERAR	37001.1	55501.65
2706	PALA CESPED ESTAMPADA METAL MOISES	12314.9	18472.35
3488	PALA CESPED FORJADA GHERARDI	45406.5	68109.75
1014	PALA CORAZON	7751.1	11626.65
5698	Pala corazon 1M cabo metalico EMTOP EM	13588.3	20382.45
2973	PALA CORAZON FORJADA CABO LARGO GH	53344.9	80017.35
5227	PALA DE PUNTA CABO CAÑO *NEGRO*	14684.0	22026
3601	PALA ESCOCESA FORJADA GHERARDI	51181.4	76772.1
472	PALA HOYADORA MOVIL O VIZCACHERA F	75013.5	112520.25
1790	PALA PARA BASURA C/CABO LARGO FIJO 2	1885.0	2827.5
518	PALA PARA BASURA CON GOMA	1235.0	1852.5
2066	PALA POCERA CABO HIERRO LARGO F.G	30092.6	45138.9
3487	PALA POCERA FORJADA CABO DE HIERRO	57144.9	85717.35
5858	PALA PUNTA *HIERRO COMPLETA* MOISE	19825.3	29737.95
2033	PALA PUNTA CABO DE HIERRO F.G	25003.9	37505.85
2633	PALA PUNTA ESTAMPADA METAL MOISES	11769.2	17653.8
1416	PALA PUNTA ESTAMPADA PLASTICA MOIS	10710.0	16065
5652	Pala Punta Jardin 910Mm Cabo Metalico E	18814.6	28221.9
5654	Pala punta jardin largo 1,04M chapa 1,5m	19128.2	28692.3
2850	PALA PUNTA ROJO FORJADA GHERARDI	45406.5	68109.75



3789	PALA PUNTA VERDE ESTAMPADA GHERAR	37001.1	55501.65
5088	PALA PVC TRANSPLANTE CHICA COYOTE	1375.0	2062.5
5089	PALA PVC TRANSPLANTE GRANDE COYOTE	1375.0	2062.5
5514	Palangana 390x130mm EMTOP EMPY1339	4275.1	6412.65
2675	PALANGANA 4LTS. COLORES(253)	1196.0	1794
2047	PALANGANA 6 LITROS COLORES	1456.0	2184
4466	PALANGANA 9 LITROS COLORES (600506)	2015.0	3022.5
5578	PALETA MEZCLADORA 160MM DIAMETRO	23781.2	35671.8
5065	PALITA P TRANSPLANTE TOTTH	3943.0	5914.5
4240	PALITO PORTAROLLO (12 Un.)	448.6	672.9
505	PANO HUMEDO PARA LIMPIAR VEHICULO	3737.5	5606.25
2576	PANO LUSTRE CHICO (6 Un.)	2016.8	3025.2
2577	PANO LUSTRE GRANDE (6 Un.)	4741.0	7111.5
3151	PANTALLA 1500 C/VALVULA P/GAS ENVAS	45049.9	67574.85
2194	PANTALLA 2500 C/VALVULA P/GAS NATUR	57541.6	86312.4
4357	PANTALLA 3000 C/VALVULA P/GAS ENVAS	57541.6	86312.4
4358	PANTALLA 3000 C/VALVULA P/GAS NATUR	57541.6	86312.4
4146	PANTALLA DIRECTA *10 KILOS* 1500K 7u	24451.9	36677.85
4998	PANTALLA DIRECTA 3 *KILOS* 1500K	19868.8	29803.2
3020	PANTALLA DIRECTA DOBLE 3000K	38804.1	58206.15
3047	PANTALLA DIRECTA VITAL *10 KILOS* 1500K	18906.3	28359.45
4185	PANTALLA PARABOLICA 1500 KAL-10 KG 6U	19667.8	29501.7
4186	PANTALLA PARABOLICA 3000 CAL 6U	28970.2	43455.3
1590	PAÑO MICROFIBRA CAJITA NEGRA X 4 (17)	1950.0	2925
6189	PAÑO MICROFIBRA LA NACIONAL (203)	1950.0	2925
5948	PÁÑUELO MACAO TISSUE	249.7	374.55
1203	PARAGUA MINI EXTENSIBLE	#N/A	#VALUE!
508	PARASOL CHICO ALUMINIO PARA AUTO	1050.0	1575
4368	PARASOL GRANDE ALUMINIO PARA AUTO	3500.0	5250



509	PARCHE MACAO EST. Nº 2 x 50 IMP	1389.6	2084.4
510	PARCHE MACAO EST. Nº 3 x 50 IMP	1971.8	2957.7
1338	PARCHE MACAO EST. Nº 6 x 40 IMP	3943.5	5915.25
511	PARCHE N*4-40mmx24u	2769.0	4153.5
3456	PARCHE PARA PILETA *MOFLEX* ADHESIV	1449.4	2174.1
2145	PARCHE PARA PILETA KASSE ADHESIVO (50	2172.1	3258.15
1402	PARCHE PARA PILETA PITBUILD ADHESIVO	1449.4	2174.1
3493	PARRILLA CIRCULAR CHICA N1 (600813)	28600.0	42900
3494	PARRILLA CIRCULAR GRANDE N2 (600812)	30290.0	45435
4005	PASACINTA METAL P/CINTA PERSIANA (10	1027.0	1540.5
5289	PASADOR 4" AL-1861-4	900.0	1350
3089	PASADOR BANDEROLA ALUMINIO BLANCO	1594.0	2391
1662	PASADOR BOLT BLANCO N§ 1 - 35mm - (x1	16210.3	24315.45
1663	PASADOR BOLT BLANCO N§ 2 - 46mm - (x1	17602.4	26403.6
1664	PASADOR BOLT BLANCO N§ 3 - 58mm - (x1	22698.9	34048.35
1665	PASADOR BOLT BLANCO N§ 4 - 80mm - (x1	28129.9	42194.85
2259	PASADOR BOLT BRONCEADO N§1 - 35mm	13068.1	19602.15
2260	PASADOR BOLT BRONCEADO N§2 - 46mm	14228.2	21342.3
2261	PASADOR BOLT BRONCEADO N§3 - 58mm	17513.4	26270.1
2262	PASADOR BOLT BRONCEADO N§4 - 80mm	22805.5	34208.25
1078	PASADOR BOLT CROMADO N§ 1 - 35 mm -	13324.1	19986.15
1079	PASADOR BOLT CROMADO N§ 2 - 46 mm -	14964.1	22446.15
1080	PASADOR BOLT CROMADO N§ 3 - 58 mm -	21178.3	31767.45
1628	PASADOR BOLT CROMADO N§ 4 - 80 mm -	27508.1	41262.15
1666	PASADOR BOLT NEGRO N§ 1 - 35mm - (x1	16210.3	24315.45
1667	PASADOR BOLT NEGRO N§ 2 - 46mm - (x1	17602.4	26403.6
1668	PASADOR BOLT NEGRO N§ 3 - 58mm - (x1	22698.9	34048.35
1669	PASADOR BOLT NEGRO N§ 4 - 80mm - (x1	28129.9	42194.85
5450	Pasador mauser galva 2,5 pul esp 1,2mm c	1516.9	2275.35



**Rottweiler**



Alu  
02.4, 3.2, 4.0, 4.8mm







SISTEMAS DE FIJACIÓN™  
**Argenrap**



5448	Pasador mauser galva 3 pul esp 1,2mm c/t	1850.2	2775.3
5449	Pasador mauser galva 4 pul esp 1,2mm c/t	2281.1	3421.65
1743	PASADOR MAUSER N° 1 - 100 mm - (x6 Un)	19919.3	29878.95
1744	PASADOR MAUSER N° 2 - 145 mm - (x6 Un)	30753.7	46130.55
1745	PASADOR MAUSER N° 3 - 180 mm - (x6 Un)	44605.0	66907.5
1260	PASADOR NEGRO 15 cm # 32 x 3 mm PERM	3610.6	5415.9
1261	PASADOR NEGRO 20 cm # 38 x 3 mm PERM	3916.9	5875.35
1262	PASADOR NEGRO 30 cm # 50 x 5 mm PERM	10840.4	16260.6
4282	PASADOR PISTOLETE N° 1 (x6 Un) ( 1 Un.)	27873.7	41810.55
4283	PASADOR PISTOLETE N° 2 (x6 Un) ( 1 Un.)	42150.9	63226.35
4284	PASADOR PISTOLETE N° 3 (x6 Un) ( 1 Un.)	59431.6	89147.4
512	PASADOR PORTACANDADO 100 mm (x12	18620.9	27931.35
514	PASADOR PORTACANDADO 140 mm (x 6 U	17746.8	26620.2
1046	PASADOR PORTACANDADO 170 mm (x 6 U	29957.1	44935.65
723	PASADOR SIMPLE 30 MM	411.0	616.5
724	PASADOR SIMPLE 40 MM	526.9	790.35
725	PASADOR SIMPLE 50 MM	642.8	964.2
703	PASADOR SIMPLE 60 MM	921.8	1382.7
5474	PASADOR CON PORTACANDADO 10x70mm	1468.3	2202.45
5477	PASADOR CON PORTACANDADO 12x125m	2473.0	3709.5
5475	PASADOR CON PORTACANDADO 12x80mm	1739.0	2608.5
5476	PASADOR CON PORTACANDADO 12x90mm	1963.0	2944.5
3779	PASTILLA MULTIACCION 200GRS X 5 PASTI	#N/A	#VALUE!
3780	PASTILLA MULTIACCION 50 GRS X 10 PASTI	#N/A	#VALUE!
1399	PATA PVC REGULABLE 100-170MM X 4U	2219.8	3329.7
4158	PAVA ACERO 2 L *CON* CORTE MATE	18850.0	28275
4250	PAVA ACERO 2 L *SIN* CORTE MATE	17787.0	26680.5
2589	PAVA ACERO LIVIANA EN CAJA	32500.0	48750
2602	PAVA DE ALUMINIO N*13	7787.0	11680.5



2603	PAVA DE ALUMINIO N*14 500404	8710.0	13065
1943	PAVA DE ALUMINIO N*16 (500406)	10010.0	15015
2604	PAVA DE ALUMINIO N*18	17550.0	26325
4148	PEINE P/MAQUINA SALPICAR ( 50 Un.)	596.1	894.15
6173	PELA CABLES DIÁMETRO DEL PELADOR:0,5	10027.9	15041.85
6021	Pelacable 7 Medidas 180Mm Emtop Empl5	5726.8	8590.2
2072	PELACABLE COAXIL SNAP RG RG59 RG11 C	2320.5	3480.75
1378	Pelacable frontal regulable 160mm INDUS	14142.3	21213.45
2046	PELACABLE MULTIFUNCION RJ 59-6-11-7	2231.3	3346.95
1021	PELACABLE PROFESIONAL 7" 6U	8006.2	12009.3
6246	PELACABLES AUTOMATICO - TAMAÑO:7"	7456.0	11184
5545	Pelacables Automático 3 en 1 WADFOW	17982.6	26973.9
1949	PELAPAPA MANGO METALICO LOEKEMEY	3900.0	5850
1948	PELAPAPA MANGO PLASTICO LOEKEMEYE	2600.0	3900
4971	PERCHA REFORZADA PLASTICA P/ROPA	1586.0	2379
5358	Percha Ventosa Con Piton x 24u	4034.9	6052.35
4850	PERCHA X 3 PLASTICO 745	1339.0	2008.5
5910	PERCHERO COLGADOR ROPA CON RUEDAS	23876.9	35815.35
1068	PERCHITA ALUMINIO DOBLE BLANCA (36 U	2256.4	3384.6
1065	PERCHITA ALUMINIO DOBLE NATURAL (36	1672.7	2509.05
2285	PERCHITA ALUMINIO DOBLE NEGRA (36 U	2256.4	3384.6
5132	PERCHITA ALUMINIO REFORZADA DOBLE	1940.0	2910
5130	PERCHITA ALUMINIO REFORZADA DOBLE	1540.0	2310
5131	PERCHITA ALUMINIO REFORZADA DOBLE	1940.0	2910
1003	PERCHITA ALUMINIO SIMPLE BLANCA (60	1393.5	2090.25
1066	PERCHITA ALUMINIO SIMPLE NATURAL (60	1026.0	1539
2286	PERCHITA ALUMINIO SIMPLE NEGRA (60 U	1393.5	2090.25
5092	PERCHITA AUTOADHESIVA CH ranura p/to	875.0	1312.5
5093	PERCHITA AUTOADHESIVA GDE ranura p/t	875.0	1312.5



3133	PERCHITA BRONCE VIEJO DOBLE	1088.2	1632.3
3132	PERCHITA BRONCE VIEJO SIMPLE	499.5	749.25
4477	Perforadora De Cuero WADFOW	9988.3	14982.45
894	PERILLA PARA ANAFES O PANTALLAS	491.2	736.8
4040	PERILLA VELADOR	702.4	1053.6
1452	PERNO FLOTANTE DOBLE BALANCIN	2254.1	3381.15
2419	PERNO FLOTANTE GIRATORIO - MEDIA MA	2254.1	3381.15
4948	PERNO X 125 U CERAMICO Y PORCELANTO	2730.0	4095
5996	PERNO X 150 *B-PLAST* CERAMICO Y POR	3375.0	5062.5
5844	Pesca tornillo telescópico BLACK JACK	4649.1	6973.65
1349	PESCATUERCA FLEXIBLE LARGO 4 PATAS	2160.0	3240
734	PESCATUERCA HASTA 24" DE 2 LB	2047.5	3071.25
398	PESCATUERCA HASTA 24" DE 5 LB	2400.0	3600
780	PESTANADORA X 2 U COMUN	12600.0	18900
3367	PESTANADORA X 2 U REFORZADO	16200.0	24300
3453	PESTAÑADORA WADFOW	17656.1	26484.15
523	PICAPORTE BISELADO D/B ALU MEDIANO	4605.0	6907.5
733	PICAPORTE BISELADO D/B ALUMINIO BLAN	5339.9	8009.85
1167	PICAPORTE BISELADO D/B ALUMINIO NEG	5339.9	8009.85
1904	PICAPORTE BISELADO D/B BCE PULIDO LIV	#N/A	#VALUE!
524	PICAPORTE BISELADO D/B BRONCE PLATIL	15058.3	22587.45
11	PICAPORTE BISELADO D/B BRONCE PULIDO	15058.3	22587.45
3048	PICAPORTE CRUZ BISELADO D/B BRONCE P	15058.3	22587.45
3049	PICAPORTE CRUZ BISELADO D/B BRONCE P	15058.3	22587.45
1015	PICAPORTE DOBLE APOLO ACERO INOXIDA	12527.0	18790.5
6102	PICAPORTE MINIS DORADO ALUMINIO P-M	2275.0	3412.5
5989	PICAPORTE MINIS PLATINO ALUMINIO P-M	2170.4	3255.6
727	PICAPORTE MINISTERIO D/B ALU P-CORTO	3350.3	5025.45
728	PICAPORTE MINISTERIO D/B ALU P-LARGO	3350.3	5025.45

<p>2137 A 2141</p> 		
		<p>601-683-889</p> 
<p>2532 A 2534</p> 		
		
		
<p>4227-4230</p> 		<p>1925 A 1929</p> 



525	PICAPORTE MINISTERIO D/B ALU P-MEDIA	3350.3	5025.45
3540	PICAPORTE MINISTERIO D/B ALUMINIO BL	3961.7	5942.55
2055	PICAPORTE MINISTERIO D/B ALUMINIO NE	3961.7	5942.55
526	PICAPORTE MINISTERIO D/B BCE PLATIL 12	8118.1	12177.15
987	PICAPORTE MINISTERIO D/B BCE PUL P-CO	8118.1	12177.15
818	PICAPORTE MINISTERIO D/B BCE PUL P-LA	8118.1	12177.15
761	PICAPORTE MINISTERIO D/B BCE PUL P-MI	8118.1	12177.15
3084	PICAPORTE PVC ALUMINIO DB BLANCO	15221.7	22832.55
2615	PICAPORTE PVC BLANCO ECO	2846.9	4270.35
3030	PICAPORTE PVC DB BLANCO	15221.7	22832.55
2727	PICAPORTE PVC DB NEGRO	15221.7	22832.55
1335	PICAPORTE PVC NEGRO ECO	2846.9	4270.35
3000	PICAPORTE SANATORIO D/B BRONCE PLAT	18307.5	27461.25
527	PICAPORTE SANATORIO D/B BRONCE PULI	18307.5	27461.25
6275	PICAPORTE SMART LUSQTOFF	84337.0	126505.5
1435	PICO ACOPLE RAPIDO 1/2 (20U) REDUCTO	507.4	761.1
3421	PICO C/CABO GHERARDI PUNTA Y PALA 75	64164.4	96246.6
1421	PICO C/CABO VIRGA PUNTA Y PALA 75 MM	43060.8	64591.2
5213	PICO CANILLA "J" 32 CM TI-2045-8	2070.0	3105
2948	PICO CANILLA "S" 25CM	2700.0	4050
5214	PICO CANILLA CISNE TI-2045-6	4140.0	6210
6031	PICO COMPLETO P/ 2 LITROS	1733.1	2599.65
1902	PICO DE FUTBOL	38.4	57.6
5655	Pico De Loro 10" apertura rapida WADFOV	14964.0	22446
5542	Pico De Loro 12" apertura rapida WADFOV	17871.9	26807.85
442	PICO DE LORO 12" CR-V REF	13000.0	19500
5462	Pico De Loro 250Mm Apertura 50Mm Emt	8311.0	12466.5
2054	Pico de loro 255 Mm Cr-v EMTOP EPLRP10	11910.1	17865.15
5482	Pico de loro 300mm apertura 60mm TV EM	11880.1	17820.15



6078	Pico de Loro Alta Tension 250mm INDUSTRIAL	20987.4	31481.1
515	PICO GOMERO AIRE P/MANGUERA AUTO	3420.0	5130
4689	PICO GOMERO GRANDE P ACOPLER RAPIDOC	4030.0	6045
1395	PICO INFLADOR GOMERO REPUESTO	3420.0	5130
416	PICO LORO PEUGEOT 10" AISLACION (CAJA)	7045.7	10568.55
3408	PICO LORO S/AISLACION 9" (230 mm) [12	24889.2	37333.8
2838	PICO LORO TIPO KNIPEX 10" AISLADA (CAJ	9327.0	13990.5
3263	PICO LORO TIPO KNIPEX 8" AISLADA (CAJA	8010.6	12015.9
530	PICO PELOTA CUERPO GOMA X 12U	368.9	553.35
1766	PICO SIN CABO PUNTA Y PALA 75 MM VIRI	36645.2	54967.8
900	PICO SIN CABO TRAMONTINA PUNTA Y PA	23083.6	34625.4
5774	Pico y Pala 900mm mango de Madera WA	32427.5	48641.25
6249	Pico de Loro 250mm INDUSTRIAL TOTAL T	13022.4	19533.6
1275	PIEDRA AFILAR 8" X 2" X 1" DOBLE FAZ	3240.0	4860
5072	PIEDRA AFILAR CARBORUN D/Z 203X50.8X	23272.2	34908.3
1460	Piedra de afilar doble faz 200x50x25mm E	2402.4	3603.6
531	PIEDRAS MONTADA X 5 U CHICA 3 MM	1451.5	2177.25
532	PIEDRAS MONTADA X 5 U GRANDES	2250.0	3375
533	PILA AA MACAO/DIANORA	370.5	555.75
534	PILA AAA MACAO/DIANORA	370.5	555.75
5285	PILA C	3675.4	5513.1
5286	PILA D	4842.9	7264.35
1908	PILAS 2032 X 5 U	3510.0	5265
1241	PILAS A 23 X 5 U FULL TOTAL	3731.0	5596.5
7	PILAS AG 10 X 10 PCS BLISTER	780.0	1170
1245	PILAS AG 13 X 10 PCS BLISTER	1404.0	2106
4965	PILAS DURACEL AA 20u BLISTER	921.2	1381.8
4966	PILAS DURACEL AAA 20u BLISTER	921.2	1381.8
1555	PILAS ENERGIZER AA	921.2	1381.8



1224	PILAS ENERGIZER AAA	921.2	1381.8
3942	PILETA LAVATORIO 36X26 PVC DUKE	10387.1	15580.65
939	PILETA PLASTICA 15 Lts. S/SOPAPA (5 Un.)	18953.6	28430.4
4189	PILETA PLASTICA 24 Lts. S/SOPAPA (5 Un.)	28546.2	42819.3
765	Pincel 1" ancho 10mm EMTOP EPBH01702	482.3	723.45
766	Pincel 1 1/2" ancho 10mm EMTOP EPBH15	706.4	1059.6
767	Pincel 2" ancho 11mm EMTOP EPBH02702	1208.1	1812.15
768	Pincel 2 1/2" ancho 11mm EMTOP EPBH25	1535.7	2303.55
769	Pincel 3" ancho 12mm EMTOP EPBH03702	2152.6	3228.9
5359	Pincel 4" ancho 12mm EMTOP EPBH04702	2970.0	4455
6027	Pincel Cabo Madera 25Mm Ancho 11Mm	705.7	1058.55
6028	Pincel Cabo Madera 38Mm Ancho 11Mm	979.9	1469.85
1299	PINCEL DE ARTISTA X 12 PIEZAS	3569.4	5354.1
3631	PINCEL N° 07 [REF. 3/4" ] (12 Un.) MONO	6697.0	10045.5
3632	PINCEL N° 10 [REF. 1" ] (12 Un.) MONO	7279.3	10918.95
3633	PINCEL N° 15 [REF. 1.5" ] (12 Un.) MONO	9448.4	14172.6
3634	PINCEL N° 20 [REF. 2" ] (12 Un.) MONO	11630.9	17446.35
3763	PINCEL N° 25 [REF. 2.5" ] (12 Un.) MONO	13611.3	20416.95
3764	PINCEL N° 30 [REF. 3" ] (12 Un.) MONO	18896.9	28345.35
5975	PINCEL ROTT V1 N 10 12U	722.4	1083.6
5976	PINCEL ROTT V1 N 15 12U	1032.1	1548.15
5977	PINCEL ROTT V1 N 20 12U	1419.1	2128.65
5978	PINCEL ROTT V1 N 25 12U	1754.5	2631.75
5979	PINCEL ROTT V1 N 30 12U	2193.1	3289.65
5974	PINCEL ROTT V1 N 7 12U	670.8	1006.2
5981	PINCEL ROTT V2 N 10 12U	980.4	1470.6
5982	PINCEL ROTT V2 N 15 12U	1393.3	2089.95
5983	PINCEL ROTT V2 N 20 12U	1831.9	2747.85
5984	PINCEL ROTT V2 N 25 12U	2218.9	3328.35



5985	PINCEL ROTT V2 N 30 12U	2734.9	4102.35
5986	PINCEL ROTT V2 N 40 12U	3509.0	5263.5
5980	PINCEL ROTT V2 N 7 12U	903.1	1354.65
5302	PINCELETA 4" - PURA CERDA CHINA (CAJA	1974.0	2961
1126	PINCELETA 40 V4 OXI	2281.5	3422.25
874	PINCELETA V2 PROFESIONAL 4" (101.6mm	3080.0	4620
4788	PINCHE FLOR A GRANEL 4 PUNTAS (X100U	459.0	688.5
2367	PINTURA AEROSOL ALUMINIO ALTA TEMP	4595.6	6893.4
2366	PINTURA AEROSOL ALUMINIO x 250 cc.	4595.6	6893.4
3588	PINTURA AEROSOL AMARILLO 237CC	2998.8	4498.2
4799	PINTURA AEROSOL AMARILLO 440CC	4434.4	6651.6
2369	PINTURA AEROSOL ANTIOXIDO GRIS ACER	4434.4	6651.6
6164	PINTURA AEROSOL AZUL MARINO 240 ML	2684.4	4026.6
4800	PINTURA AEROSOL AZUL MARINO 440CC	4434.4	6651.6
2371	PINTURA AEROSOL AZUL MARINO x 240 cc	2998.8	4498.2
3591	PINTURA AEROSOL AZUL METALIZADO 23	2998.8	4498.2
2370	PINTURA AEROSOL AZUL TRAFUL x 240 cc.	2998.8	4498.2
4793	PINTURA AEROSOL AZULEJO x 240 cc.	2998.8	4498.2
2372	PINTURA AEROSOL BARNIZ AZUL x 250 cc.	2998.8	4498.2
2374	PINTURA AEROSOL BARNIZ BRILLANTE x 24	2998.8	4498.2
2373	PINTURA AEROSOL BARNIZ MATE x 250 cc	2998.8	4498.2
4794	PINTURA AEROSOL BEIJE x 240 cc.	2998.8	4498.2
3589	PINTURA AEROSOL BERMELLON 237CC	2998.8	4498.2
4801	PINTURA AEROSOL BERMELLON 440CC	4434.4	6651.6
3595	PINTURA AEROSOL BLANCO BRILLANTE 23	2998.8	4498.2
4802	PINTURA AEROSOL BLANCO BRILLANTE 44	4434.4	6651.6
3594	PINTURA AEROSOL BLANCO MATE 237CC	2998.8	4498.2
4803	PINTURA AEROSOL BLANCO MATE 440CC	4434.4	6651.6
3934	PINTURA AEROSOL BLANCO SATINADO 24	2998.8	4498.2

4804	PINTURA AEROSOL BLANCO SATINADO 44	4434.4	6651.6
3592	PINTURA AEROSOL BRONCE METALIZADO	2998.8	4498.2
2378	PINTURA AEROSOL CELESTE x 240 cc.	2998.8	4498.2
2379	PINTURA AEROSOL COBRE x 250 cc.	2998.8	4498.2
2380	PINTURA AEROSOL CREMA x 250 cc.	4494.4	6741.6
4929	PINTURA AEROSOL CROMADO x 240 cc.	4494.4	6741.6
4931	PINTURA AEROSOL FLUO AMARILLO x 240	4931.2	7396.8
6163	PINTURA AEROSOL FLUO NARANJA 240 M	3652.2	5478.3
4932	PINTURA AEROSOL FLUO NARANJA x 240 c	4931.2	7396.8
4935	PINTURA AEROSOL FLUO ROJO x 240 cc.	4931.2	7396.8
6161	PINTURA AEROSOL FLUO ROSA 240 ML PIN	3652.2	5478.3
4934	PINTURA AEROSOL FLUO ROSA x 240 cc.	4931.2	7396.8
6162	PINTURA AEROSOL FLUO VERDE 240 ML P	3652.2	5478.3
4933	PINTURA AEROSOL FLUO VERDE x 240 cc.	4931.2	7396.8
6160	PINTURA AEROSOL GRIS ESPACIAL 240 ML	2684.4	4026.6
4805	PINTURA AEROSOL GRIS ESPACIAL 440CC	4434.4	6651.6
2382	PINTURA AEROSOL GRIS ESPACIAL x 240 cc	2998.8	4498.2
6159	PINTURA AEROSOL GRIS OSCURO 240 ML	2684.4	4026.6
2383	PINTURA AEROSOL GRIS OSCURO x 240 cc	2998.8	4498.2
3593	PINTURA AEROSOL GRIS PERLA 237CC	2998.8	4498.2
2393	PINTURA AEROSOL LILA x 240 cc.	2998.8	4498.2
4806	PINTURA AEROSOL METALIZADO ORO 440	5826.6	8739.9
4807	PINTURA AEROSOL METALIZADO PLATA 44	5443.8	8165.7
4808	PINTURA AEROSOL NARANJA 440CC	4434.4	6651.6
2385	PINTURA AEROSOL NARANJA x 240 cc.	2998.8	4498.2
2386	PINTURA AEROSOL NEGRO ALTA TEMP. x 2	4927.9	7391.85
3596	PINTURA AEROSOL NEGRO BRILLANTE 237	2998.8	4498.2
4809	PINTURA AEROSOL NEGRO BRILLANTE 440	4434.4	6651.6
3597	PINTURA AEROSOL NEGRO MATE 237CC	2998.8	4498.2



4188

2964

1784

2716

1887

4810	PINTURA AEROSOL NEGRO MATE 440CC	4434.4	6651.6
3935	PINTURA AEROSOL NEGRO SATINADO 240	2998.8	4498.2
4811	PINTURA AEROSOL NEGRO SATINADO 440	4434.4	6651.6
2381	PINTURA AEROSOL ORO METALIZADOx 24	4869.4	7304.1
2389	PINTURA AEROSOL PLATA METALIZADO x	4764.3	7146.45
4797	PINTURA AEROSOL ROJO VIVO x 240 cc.	2998.8	4498.2
2390	PINTURA AEROSOL ROSADO x 240 cc.	2998.8	4498.2
4928	PINTURA AEROSOL TURQUESA x 240 cc.	2998.8	4498.2
2391	PINTURA AEROSOL VERDE CLARO x 240 cc	2998.8	4498.2
3590	PINTURA AEROSOL VERDE INGLES 237CC	2998.8	4498.2
4812	PINTURA AEROSOL VERDE INGLES 440CC	4434.4	6651.6
4798	PINTURA AEROSOL VERDE NOCHE x 240 cc	2998.8	4498.2
6158	PINTURA AEROSOL VIOLETA 240 ML PINTU	2684.4	4026.6
4930	PINTURA AEROSOL VIOLETA x 240 cc.	2998.8	4498.2
5076	PINTURA ASFALTICA X 1 (6 U)	3712.5	5568.75
1114	PINTURA ASFALTICA X 10 LTS	30646.3	45969.45
3	PINTURA ASFALTICA X 18 LTS	42665.0	63997.5
5077	PINTURA ASFALTICA X 4 LTS	11550.0	17325
6235	PINTURA BARNIZ BRILLANTE PINTURIC X 1	2845.5	4268.25
6236	PINTURA BARNIZ MATE PINTURIC X 160G	2845.5	4268.25
4052	PINTURA BLANCO BRILLANTE PINTURIC X 1	2684.4	4026.6
6313	PINTURA BLANCO MATE PINTURIC 350ML	3674.2	5511.3
4053	PINTURA BLANCO MATE PINTURIC X 160 G	2684.4	4026.6
5973	PINTURA BLANCO PINTURIC 350ML-250GF	3674.2	5511.3
6314	PINTURA BLANCO SATINADO PINTURIC 35	3674.2	5511.3
4054	PINTURA BLANCO SATINADO PINTURIC X 1	2684.4	4026.6
6233	PINTURA ESMERILADO VIDRIO 240 ML	3274.1	4911.15
857	PINTURA NEGRO BRILLANTE PINTURIC 350	3674.2	5511.3
5274	PINTURA NEGRO BRILLANTE PINTURIC X 1	2684.4	4026.6




1083-1140-1103



1252



3600



602



1888



735



254	PINTURA NEGRO MATE PINTURIC 350ML-2	3674.2	5511.3
5273	PINTURA NEGRO MATE PINTURIC X 160 GR	2684.4	4026.6
73	PINTURA NEGRO SAT. PINTURIC 350ML-25	3674.2	5511.3
5275	PINTURA NEGRO SATINADO PINTURIC X 160 GR	2684.4	4026.6
5276	PINTURA ORO PINTURIC X 160 GR	3651.5	5477.25
5277	PINTURA PLATA PINTURIC X 160 GR	3266.4	4899.6
6237	PINTURA ROJO VIVO 240 ML	2684.4	4026.6
6085	Pinza 160mm INDUSTRIAL TOTAL THT2106	10647.2	15970.8
6086	Pinza 200mm INDUSTRIAL TOTAL THT2108	13012.2	19518.3
1026	PINZA ALICATE 4,5"	4803.7	7205.55
1319	PINZA ALICATE 6" BRITEX	#N/A	#VALUE!
4796	PINZA ALICATE 6" ECONOMICO	4290.0	6435
535	PINZA ALICATE 6" ROTTWEILLER	5768.7	8653.05
1172	PINZA ALICATE 8" BRITEX	#N/A	#VALUE!
5008	PINZA ALICATE 8" ROTWEILLER	6940.3	10410.45
3145	PINZA ALICATE CORTE FRONTAL 4,5"	4803.7	7205.55
6312	Pinza amperimétrica+ multímetro digital+	53082.0	79623
1049	PINZA AMPEROMETRICA	13536.6	20304.9
3435	PINZA BRUSELAS X 4 U	3099.4	4649.1
438	PINZA COCODRILO CIRCULAR 8"	10280.0	15420
1438	PINZA COCODRILO RECTA 6 1/4"	5139.4	7709.1
446	PINZA COCODRILO RECTA 9"	10806.5	16209.75
1489	PINZA CORTA CERAMICA CON LAPIZ DE W	11198.8	16798.2
5650	Pinza Crimpeadora Red 4/6/8P Funcion Pe	13861.8	20792.7
6043	PINZA DE PRESION (PERRO) TIPO C 11PLG	14191.7	21287.55
5565	Pinza de punta 1/2 caña 200mm Ac.Carbo	7951.9	11927.85
539	PINZA FUERZA 10" ROTWEILLER	6708.2	10062.3
1148	Pinza fuerza 250mm Boca Recta EMTOP EL	9217.8	13826.7
5665	PINZA GRAN PALANCA 7PLG /180MM CR-V	11271.2	16906.8



SOGA PPN



2463



3929



0604-0605



1498



606



853



2683



2450






1064	PINZA MAZA DE 300 A	1865.2	2797.8
1361	PINZA MAZA DE 500 A	2664.5	3996.75
1760	PINZA MINI JUEGO 4,5 X 5 U	14040.0	21060
4059	PINZA MULTIPROPOSITO 14 EN 1 CRV. C/E	#N/A	#VALUE!
4020	PINZA NIVELACION PORCELANATO	6272.4	9408.6
5574	PINZA PICO DE LORO 12 INGCO PLG /300M	15186.5	22779.75
5455	Pinza Pico de loro tipo bombista 250mm E	11910.1	17865.15
5331	PINZA PICO DE LORO TIPO KNIPEX DE 12"	13688.2	20532.3
1251	Pinza Portaelectrodos Mordaza De Cobre 5	13098.6	19647.9
5904	PINZA PUNTA 6" 1000V WADFOW	9290.1	13935.15
540	PINZA PUNTA 6" DUROLL	8580.9	12871.35
541	PINZA PUNTA AISLADA 8" FINDER	3393.6	5090.4
1336	PINZA PUNTA CORTA 4,5"	2700.0	4050
828	PINZA PUNTA CURVA 4,5"	4803.7	7205.55
1610	Pinza PUNTA EMTOP 160mm Ac.carbono E	5508.8	8263.2
827	PINZA PUNTA LARGA 4,5"	4726.8	7090.2
830	PINZA PUNTA PATO O PLANA 4,5"	3450.0	5175
360	PINZA PUNTA ROTT 6"	6499.0	9748.5
2678	PINZA PUNTA ROTT 8"	7149.2	10723.8
5235	PINZA PUNZONADORA DURLOCK	37800.0	56700
829	PINZA ROSARIO 4,5"	2700.0	4050
392	PINZA ROSARIO CON ALICATE 4,5"	4087.3	6130.95
2133	PINZA SACA ORING 7" TI-119	5400.0	8100
307	PINZA SACA ORING 7" X 4 PCS	14040.0	21060
6081	Pinza Seeger 180mm Recta Interna INDUS	8292.6	12438.9
1491	PINZA SEGEER 5 EN 1	6138.1	9207.15
5466	Pinza universal 160mm INDUSTRIAL 1000V	13206.1	19809.15
5463	Pinza Universal 180Mm Industrial 1000V. C	14339.4	21509.1
4685	Pinza Universal 180mm Industrial Cr-v Em	11136.5	16704.75



2205	Pinza Universal 200mm Industrial Cr-v Em	12319.1	18478.65
1373	PINZA UNIVERSAL 4,5" DUROLL	6128.5	9192.75
1217	PINZA UNIVERSAL 6" BRITEX	#N/A	#VALUE!
5388	PINZA UNIVERSAL 6" DEMOCRATICA VERD	2550.0	3825
1195	PINZA UNIVERSAL 7" AISLADA FINDER	4860.0	7290
545	PINZA UNIVERSAL 8" ECONOMICO	3393.6	5090.4
5382	PINZA UNIVERSAL ROTT 6"	6165.6	9248.4
2679	PINZA UNIVERSAL ROTT 7	6639.2	9958.8
2680	PINZA UNIVERSAL ROTT 8	7707.7	11561.55
4105	PIOLIN ALG. Nº 21 FRAC. (x10ux100GrsØ1.	18309.2	27463.8
4106	PIOLIN ALG. Nº 24 FRAC. (x10ux100GrsØ1.	16508.9	24763.35
3627	PIOLIN ALG. Nº 27 FRAC. (x10ux100GrsØ1.	16508.9	24763.35
4107	PIOLIN ALG. Nº 21(1Kg-Ø1.4-REND 667M/k	12980.9	19471.35
2882	PIQUETA SOLDADOR	6106.7	9160.05
2976	PISAPAPAS ACERO MANGO PLASTICO O M	4420.0	6630
844	PISOS Y REVESTIMIENTOS MT2	36467.9	54701.85
5280	PISTOLA AIRE *BICICLETERO* MICROGAS	10190.7	15286.05
5293	PISTOLA AIRE DG-10	2632.5	3948.75
4332	PISTOLA AIRE PICO CORTO MICROGAS	10904.4	16356.6
4333	PISTOLA AIRE PICO LARGO 15 Cms. MICRO	12170.9	18256.35
3648	Pistola aplicadora 235mm EMTOP ECGN02	4533.7	6800.55
3599	PISTOLA APLICADORA AZUL 50 BULTO	3502.4	5253.6
956	PISTOLA APLICADORA CALAFATERA	12366.9	18550.35
4792	Pistola aplicadora cartuchos INDUSTRIAL E	10906.2	16359.3
5718	PISTOLA APLICADORA DE SILICONA 9PLG /	9126.5	13689.75
3031	PISTOLA APLICADORA NEIKE	10885.5	16328.25
1182	PISTOLA APLICADORA ROTT AMARILLA	5631.4	8447.1
554	PISTOLA APLICADORA SKELETON ALIGAS	9683.3	14524.95
2890	PISTOLA APLICADORA SKELETON LIVIANA	7218.3	10827.45



5751	PISTOLA BARRA GRUESA 11.2MM 100W IN	11731.5	17597.25
6168	PISTOLA BARRA GRUESA 7 MM 100W WA	#N/A	#VALUE!
3308	PISTOLA CALOR 1800 W + ACCESORIOS ON	30102.8	45154.2
862	PISTOLA CALOR 2000 W GAMMA	24187.9	36281.85
933	PISTOLA CALOR 2000 W LUSQTOFF	71386.4	107079.6
654	PISTOLA CALOR 2000W VERSA INDUST	#N/A	#VALUE!
1524	PISTOLA CON MANOMETRO PICO DE AUTOC	17283.4	25925.1
5582	PISTOLA DE CALOR 2000W INGCO TEMPER	71504.0	107256
5783	Pistola de calor 2000W VANDEN PC2000	21078.8	31618.2
5423	Pistola de riego 3 vias EMTOP ESNE10301	5726.8	8590.2
6072	Pistola de riego de 3 posiciones DYLLU DTS	5698.3	8547.45
6073	Pistola de riego de 7 posiciones DYLLU DTS	7432.6	11148.9
5576	PISTOLA DE RIEGO INGCO METALICA 9 FUJ	16166.8	24250.2
6111	PISTOLA DE RIEGO METALICA 3 FUNCIONE	14159.4	21239.1
3639	Pistola de sopletear pico corto EMTOP ULA	5686.2	8529.3
6205	PISTOLA ESPUMA METAL PREMIUN 750MI	23703.5	35555.25
5938	PISTOLA HIDRO CORTA	7800.0	11700
3051	PISTOLA HIDROLAVADORA 25 BULTO	20923.5	31385.25
5931	PISTOLA INFLA CUBIERTAS PARA COMPRES	21074.9	31612.35
300	PISTOLA LANZA P MANGUERA	1236.1	1854.15
1183	PISTOLA LANZA P MANGUERA ACOUPLE RA	1236.1	1854.15
4941	PISTOLA P/BARRA TACSA 10W	4770.4	7155.6
4927	PISTOLA P/BARRA TACSA 60W	7180.2	10770.3
6128	PISTOLA PARA ESPUMA ALUMINIO, BOZAL	6733.6	10100.4
6129	PISTOLA PARA ESPUMA PLASTICA ECO , BC	34802.6	52203.9
5716	PISTOLA PARA ETIQUETAR ROPA PUNTA G	4792.5	7188.75
6206	PISTOLA PARA HIDROLAVADORA CONECTO	19851.6	29777.4
1058	Pistola pintar con compresor EMTOP ESGN	54537.5	81806.25
1924	Pistola pintar HVLP con compresor EMTOP	72920.0	109380



5742	PISTOLA PINTAR TACHO PVC 600CC WADF	21816.2	32724.3
4162	Pistola pintar taza 400cc 3 picos EMTOP EA	28749.8	43124.7
2232	PISTOLA PINTOR (PCG 600)	3925.0	5887.5
5760	PISTOLA PULVERIZADORA C/TANQUE 750	16072.3	24108.45
5824	PISTOLA PULVERIZADORA TANQUE ARRIBA	14668.8	22003.2
1013	PISTOLA RIEGO + 3 ACOPLS	2833.3	4249.95
484	PISTOLA RIEGO 1 PICO REGULABLE	2073.8	3110.7
550	PISTOLA RIEGO 4 FUNCIONES	4870.9	7306.35
551	PISTOLA RIEGO 7 FUNCIONES CON ACOPL	6300.0	9450
6141	Pistola riego 8 funciones DUKE	5147.6	7721.4
6142	Pistola riego ajustable DUKE	4744.7	7117.05
971	Pistola riego multiples chorros Emtop ESN	7493.6	11240.4
500	PISTOLA ROCIADORA C/TACHO (12 Un.) M	30424.6	45636.9
421	PITON a1ABIERTO 4 (x100 Un.)	11192.6	16788.9
4099	PITON a2ABIERTO 5 (x 50 Un.)	7162.0	10743
4100	PITON a3ABIERTO 6 (x 50 Un.)	9452.1	14178.15
4101	PITON a4ABIERTO 8 (x 50 Un.)	15323.3	22984.95
4102	PITON a5ABIERTO 10 (x 25 Un.)	14607.1	21910.65
4103	PITON a6ABIERTO 12 (x 20 Un.)	18920.9	28381.35
691	PITON ABIERTO 21-70 (x100 Un.)	12226.2	18339.3
4795	PITON ABIERTO 23-90 (x50 Un.)	9135.3	13702.95
4057	PITON ABIERTO BRONCEADO 16-35 (x200	23147.3	34720.95
4235	PITON ABIERTO BRONCEADO 17-40 (x200	25001.8	37502.7
4058	PITON ABIERTO BRONCEADO 18-45 (x100	14355.4	21533.1
4110	PITON ABIERTO BRONCEADO 19-50 (x100	15523.1	23284.65
4111	PITON ABIERTO BRONCEADO 21-60 (x 50 U	10852.4	16278.6
4112	PITON ABIERTO BRONCEADO 21-70 (x 50 U	11539.3	17308.95
4406	PITON b1ABIERTO S/TOPE 4 (x100 Un.)	5662.9	8494.35
4407	PITON b2ABIERTO S/TOPE 5 (x 50 Un.)	5221.6	7832.4



4408	PITON b3ABIERTO S/TOPE 6 (x 50 Un.)	7162.0	10743
3219	PITON b4ABIERTO S/TOPE 8 (x 50 Un.)	12383.5	18575.25
4410	PITON b5ABIERTO S/TOPE 10 (x 25 Un.)	13324.6	19986.9
4411	PITON b6ABIERTO S/TOPE 12 (x 20 Un.)	16922.2	25383.3
4004	PITON c1CERRADO 4 (x100 Un.)	11192.6	16788.9
3930	PITON c2CERRADO 5 (x 50 Un.)	7162.0	10743
2933	PITON c3CERRADO 6 (x 50 Un.)	9452.1	14178.15
3162	PITON c4CERRADO 8 (x 50 Un.)	15323.3	22984.95
3163	PITON c5CERRADO 10 (x 25 Un.)	14607.1	21910.65
4104	PITON c6CERRADO 12 (x 20 Un.)	18920.9	28381.35
1488	PITON CERRADO 15-25 (x300 Un.)	10440.3	15660.45
3568	PITON CERRADO 19-50 (x100 Un.)	8860.5	13290.75
4728	PITON CERRADO BRONCEADO 16-35 (x200 Un.)	23147.3	34720.95
4729	PITON CERRADO BRONCEADO 18-45 (x100 Un.)	14355.4	21533.1
3569	PITON CERRADO BRONCEADO 19-50 (x100 Un.)	15523.1	23284.65
3570	PITON CERRADO BRONCEADO 21-70 (x 50 Un.)	11539.3	17308.95
2950	PITON CERRADO C/TUERCA 3,17x40 (x 50 Un.)	9440.6	14160.9
2689	PITON CERRADO C/TUERCA 3,97x50 (x 50 Un.)	10176.2	15264.3
2709	PITON CERRADO C/TUERCA 4,76x60 (x 50 Un.)	13793.1	20689.65
4362	PITON CERRADO C/TUERCA 4,76x70 (x 50 Un.)	15325.6	22988.4
4400	PITON d1CERRADO S/TOPE 4 (x100 Un.)	5662.9	8494.35
4401	PITON d2CERRADO S/TOPE 5 (x 50 Un.)	5221.6	7832.4
4402	PITON d3CERRADO S/TOPE 6 (x 50 Un.)	7162.0	10743
4403	PITON d4CERRADO S/TOPE 8 (x 50 Un.)	12383.5	18575.25
4404	PITON d5CERRADO S/TOPE 10 (x 25 Un.)	13324.6	19986.9
4405	PITON d6CERRADO S/TOPE 12 (x 20 Un.)	16922.2	25383.3
3213	PITON e1ESCUADRA 4 (x100 Un.)	11192.6	16788.9
3214	PITON e2ESCUADRA 5 (x 50 Un.)	7162.0	10743
3215	PITON e3ESCUADRA 6 (x 50 Un.)	9452.1	14178.15



3216	PITON e4ESCUADRA 8 (x 50 Un.)	15323.3	22984.95
3217	PITON e5ESCUADRA 10 (x 25 Un.)	14607.1	21910.65
3218	PITON e6ESCUADRA 12 (x 20 Un.)	18920.9	28381.35
3616	PITON ESCUADRA 17-40 (x200 Un.)	10783.7	16175.55
4142	PITON ESCUADRA 19-50 (x100 Un.)	8860.5	13290.75
4143	PITON ESCUADRA 21-60 (x100 Un.)	10646.4	15969.6
4144	PITON ESCUADRA 21-70 (x100 Un.)	12226.2	18339.3
4145	PITON ESCUADRA 23-90 (x50 Un.)	9135.3	13702.95
2918	PITON ESCUADRA BRONCEADO 19-50 (x100 Un.)	15523.1	23284.65
4394	PITON ESCUADRA S/TOPE 4 (x100 Un.) ( 1	5662.9	8494.35
4395	PITON ESCUADRA S/TOPE 5 (x 50 Un.) ( 1	5221.6	7832.4
4396	PITON ESCUADRA S/TOPE 6 (x 50 Un.) ( 1	7162.0	10743
4397	PITON ESCUADRA S/TOPE 8 (x 50 Un.) ( 1	12383.5	18575.25
4398	PITON ESCUADRA S/TOPE 10 (x 25 Un.) ( 1	13324.6	19986.9
4399	PITON ESCUADRA S/TOPE 12 (x 20 Un.) ( 1	16922.2	25383.3
3680	PITON HAMACA C/ARGOLLA Y BASE PH2a	22211.4	33317.1
3029	PITON HAMACA C/BASE ARGOLLA N* 3 (20	42999.5	64499.25
2764	PITON HAMACAb C/GANCHO Y BASE PH2	22211.4	33317.1
1773	PITON HAMACac C/BASE N§1 (x20 Un.) ( 1	42999.5	64499.25
1774	PITON HAMACac P/TARUGO N§2 (x20 Un.)	48159.2	72238.8
5825	PIZARRA PARA ESCRIBIR CON FIBRON *60X	10032.1	15048.15
6306	PIZARRON CON PIE GRANDE	5590.0	8385
381	PLAFON EMBUTIR CUADRADO 12 W	3636.4	5454.6
2068	PLAFON EMBUTIR CUADRADO 18 W	4993.6	7490.4
685	PLAFON EMBUTIR CUADRADO 24 W	8348.3	12522.45
367	PLAFON EMBUTIR REDONDO 24 W	7682.5	11523.75
3269	PLAFON EXTERIOR CUADRADO 12 W	4532.7	6799.05
974	PLAFON EXTERIOR CUADRADO 18 W	5787.5	8681.25
3007	PLAFON EXTERIOR CUADRADO 24 W	9654.4	14481.6



2214-3168-3169-3170-3171






1407	PLAFON EXTERIOR REDONDO 18 W	5249.7	7874.55
1775	PLANCHUELA 50 mm. (x 24 Un) ( 1 Un.)	1553.7	2330.55
1776	PLANCHUELA 76 mm. (x 24 Un) ( 1 Un.)	2387.6	3581.4
1777	PLANCHUELA 100 mm. (x 24 Un) ( 1 Un.)	3836.8	5755.2
1778	PLANCHUELA 125 mm. (x 24 Un) ( 1 Un.)	4867.0	7300.5
1779	PLANCHUELA 150 mm. (x 24 Un) ( 1 Un.)	7360.9	11041.35
1780	PLANCHUELA 175 mm. ( 1 Un.)	10200.2	15300.3
1781	PLANCHUELA 200 mm. ( 1 Un.)	11491.2	17236.8
1782	PLANCHUELA 250 mm. ( 1 Un.)	17828.3	26742.45
1783	PLANCHUELA 300 mm. ( 1 Un.)	21344.3	32016.45
5717	PLASTICO GRUESO P/PISTOLA DE ETIQUET	4156.5	6234.75
2761	PLATO ASADO MADERA REDONDO	1690.0	2535
2744	PLATO HONDO LABRADO DURAX	1001.0	1501.5
2887	Plato para masilla 300X300mm WADFOW	16737.8	25106.7
2754	PLATO PLAYO LABRADO DURAX	1001.0	1501.5
5731	PLOMADA ROTT ALBAÑIL 200 GRAMOS	2491.5	3737.25
5732	PLOMADA ROTT ALBAÑIL 300 GRAMOS	3062.5	4593.75
5733	PLOMADA ROTT ALBAÑIL 400 GRAMOS	3731.1	5596.65
5734	PLOMADA ROTT ALBAÑIL 500 GRAMOS	4486.2	6729.3
5735	PLOMADA ROTT ALBAÑIL 700 GRAMOS	5811.1	8716.65
6282	PLOMADA TRAZADORA (CHOCLA) C/POLV	3833.9	5750.85
2057	PLOMADAa 200 Grs. T/TROMPO (24 Un) T	4523.7	6785.55
807	PLOMADAb 300 Grs. T/TROMPO (24 Un) T	5412.6	8118.9
860	PLOMADAc 400 Grs. T/TROMPO (24 Un) T	5852.9	8779.35
806	PLOMADAd 500 Grs. T/TROMPO (12 Un) T	7017.3	10525.95
2058	PLOMADAE 700 Grs. T/TROMPO (6 Un) T	8408.7	12613.05
2059	PLOMADAF 1000 Grs. T/TROMPO (6 Un) T	9866.8	14800.2
2234	PLUMERO PARA AUTO LAFITTE	5812.5	8718.75
436	PODADOR DE ALTURA	17345.4	26018.1



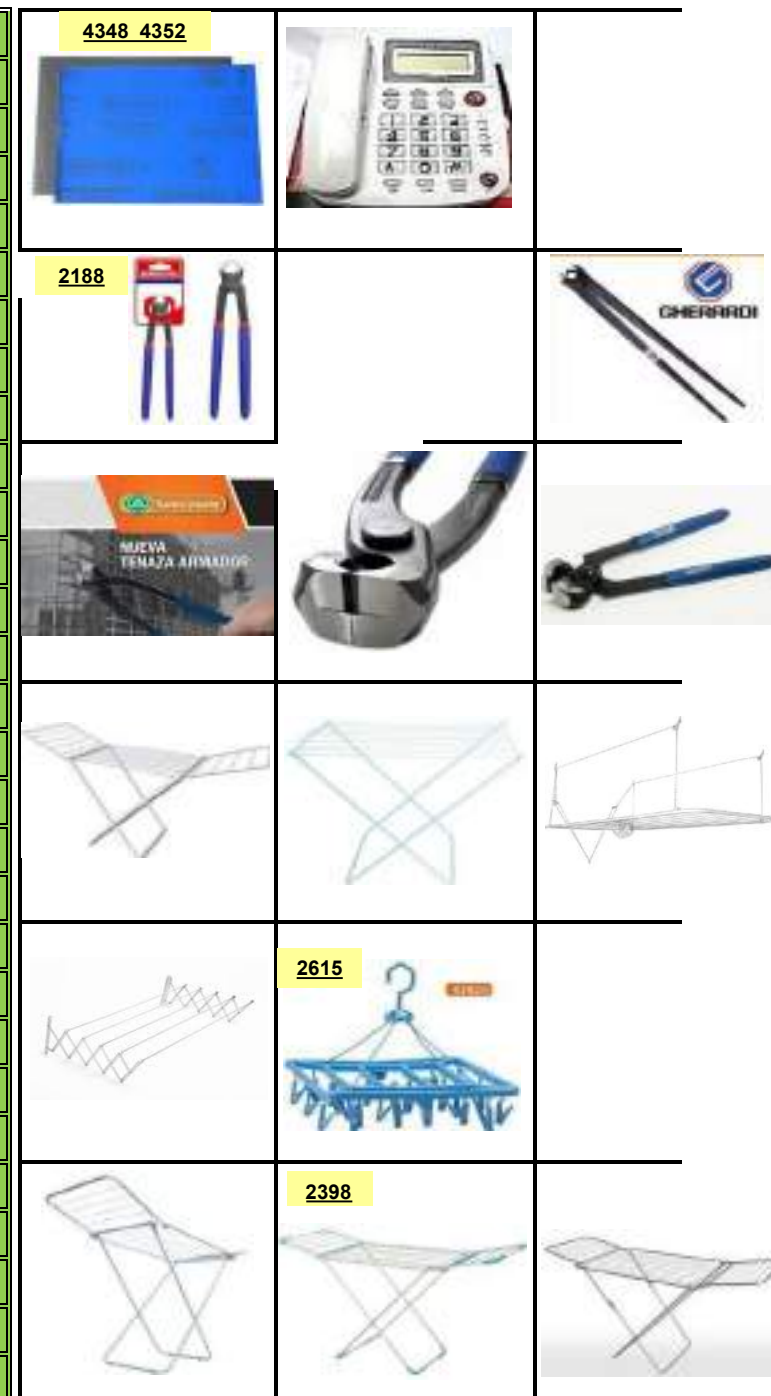
5108	POLEA c/REDUCTOR RELACION 3 x 1 C/GR	36113.0	54169.5
3997	POLEA P/CORTINA 20 cm. ZINCADO (10 Ur	4716.9	7075.35
3998	POLEA P/CORTINA 23 cm. ZINCADA (10 Ur	4716.9	7075.35
2862	POLEA P/LAVARROPA ALLADIO(EQUIPO)	1229.8	1844.7
2863	POLEA P/LAVARROPA ALLADIO(MOTOR)	1505.8	2258.7
24	POMO DOBLE BALANCIN CENTRADO BRON	18352.2	27528.3
556	POMO DOBLE BALANCIN CENTRADO BRON	18352.2	27528.3
25	POMO DOBLE BALANCIN DESPLAZADO BR	18352.2	27528.3
557	POMO DOBLE BALANCIN DESPLAZADO BR	18352.2	27528.3
1523	POMO DOBLE BALANCIN DESPLAZADO HIE	8383.5	12575.25
1439	POMO DOBLE BALANCIN DESPLAZADO HIE	8383.5	12575.25
558	POMO FIJO CENTRADO BRONCE	11977.7	17966.55
26	POMO FIJO CENTRADO BRONCE PLATIL	11977.7	17966.55
1204	POMO FIJO DESPLAZADO BRONCE PLATIL	11977.7	17966.55
2414	POMO FIJO DESPLAZADO BRONCE PULIDO	11977.7	17966.55
2522	POMO FIJO DESPLAZADO HIERRO NEGRO	2500.0	3750
34	POMO GIRATORIO CENTRADO BRONCE PL	11977.7	17966.55
35	POMO GIRATORIO DESPLAZADO BRONCE	11977.7	17966.55
559	POMO GIRATORIO DESPLAZADO BRONCE	11977.7	17966.55
1267	POMO GIRATORIO DESPLAZADO HIERRO N	2500.0	3750
3131	PONCHITO C/NEU	265.3	397.95
6196	Poncho Resero Pesado 100% New Pvc 125	16306.0	24459
5009	PORTA BARRAL TOALLA COMPLETO	3331.1	4996.65
4255	PORTA CEPILLO AUTOADHESIVO 200228	4875.0	7312.5
1625	PORTA HERRAMIENTAS N° 2 MULTIUSO C	9321.6	13982.4
2681	PORTA HERRAMIENTAS N° 3 CLAVERA COM	14761.3	22141.95
5921	Porta Herramientas TOTAL THT16P10125	19707.6	29561.4
4504	PORTA LAPICES N° 1 CARTUCHERA GRAND	5281.3	7921.95
5519	Porta paneles ABS 80 kg Max 3,5cm TOP V	11981.6	17972.4



2504	PORTA PAPEL HIGIENICO INDIVIDUAL AL-1	7200.0	10800
4253	PORTA ROLLO ECO AUTOADHESIVO 20023	6487.0	9730.5
4254	PORTA ROLLO TRIANGULAR AUTOADHESIVO	7150.0	10725
4251	PORTA TOALLA AUTOADHESIVA 200232	6487.0	9730.5
2132	PORTA TOALLA CON GANCHOS AL-1781	18000.0	27000
2505	PORTA TOALLA REDONDO INDIVIDUALAL-	7200.0	10800
3470	PORTACANDADO 2 " (12 Un.)	316.1	474.15
3471	PORTACANDADO 2.5 " (12 Un.)	327.0	490.5
3472	PORTACANDADO 3 " (12 Un.)	327.0	490.5
3473	PORTACANDADO 4 " (12 Un.)	441.5	662.25
3603	PORTAELECTRODO 300 AMP	3902.5	5853.75
1130	PORTAELECTRODO 500 AMP REFORZADA	4147.1	6220.65
5635	Portaherram delantal JADEVER	38928.1	58392.15
4936	PORTALAMPARA 2 PIEZAS	386.7	580.05
4937	PORTALAMPARA 3 PIEZAS	608.7	913.05
4926	PORTALAMPARA CON CHICOTE	423.0	634.5
6250	PORTALAMPARA CON SENSOR	6825.0	10237.5
2894	PORTALAMPARA CON TECLA	682.5	1023.75
298	PORTALAMPARAS BIFOCAL	850.1	1275.15
6120	PORTALAMPARAS CON CHICOTE Y PORCELI	520.0	780
5793	PORTALAMPARAS RECTO MARFIL 1 PIEZA	841.4	1262.1
5794	PORTALAMPARAS RECTO NEGRO 1 PIEZA	643.9	965.85
4371	Portapuntas con limite 1/4 x 60mm Emtop	7539.9	11309.85
5447	Portatanza para desmalezadora 2,5mm x 4	20382.5	30573.75
562	PORTATIL b5 MTS	8566.3	12849.45
6140	PORTATIL CON LED 5MTS PVC	13399.6	20099.4
1445	PORTATIL d10 MTS	11584.3	17376.45
3607	PORTATIL LED 220 Volts 5 Mtrs cable	13399.6	20099.4
3608	PORTATIL LED AUTO 12 Volts c/pinza 5 Mt	14992.5	22488.75



4981	PORTATIL SOLA S/CABLE	4239.7	6359.55
4256	POSA JABON AUTOADHESIVO 200229	4875.0	7312.5
4961	POXILINA 250 GRS	10353.7	15530.55
4874	POXILINA 70 G 6u	4722.0	7083
4890	POXIMIX 1,25 EXTERIOR 12u	4916.4	7374.6
4889	POXIMIX 1,25 INTEROR 12u	4916.4	7374.6
4964	POXIMIX 3K EXTERIOR 4u CAJA	10824.3	16236.45
4963	POXIMIX 3K INTERIOR 4u CAJA	10824.3	16236.45
2166	POXIMIX 5 K EXTERIOR 4u CAJA	17316.4	25974.6
2167	POXIMIX 5 K INTERIOR 4u CAJA	17316.4	25974.6
4888	POXIMIX 500 G EXTERIOR 16u	3702.5	5553.75
4887	POXIMIX 500 G INTERIOR 16u	3702.5	5553.75
4879	POXIPOL GRIS 6u AZUL	4732.2	7098.3
4880	POXIPOL TRASPARENTE 6u ROJO	4732.2	7098.3
3636	POXIRAN 100 grs	8383.0	12574.5
4878	POXIRAN 23 G 6u	3285.4	4928.1
355	POXIRAN 4 LTS	#N/A	#VALUE!
4962	POXIRAN 45 G 6u	5240.9	7861.35
4884	POXITAS 6u	#N/A	#VALUE!
1672	PRECINTO GRIS 4.8x400mm (15 BOLSAS x	8214.7	12322.05
1797	PRECINTO NATURAL 2.5x100mm (50 BOLS	774.9	1162.35
1798	PRECINTO NATURAL 2.5x140mm (50 BOLS	1384.9	2077.35
1799	PRECINTO NATURAL 3.6x150mm (25 BOLS	1737.4	2606.1
1800	PRECINTO NATURAL 3.6x200mm (25 BOLS	2657.1	3985.65
2142	PRECINTO NATURAL 3.6x250mm (25 BOLS	3399.2	5098.8
1802	PRECINTO NATURAL 3.6x300mm (25 BOLS	4463.0	6694.5
1803	PRECINTO NATURAL 3.6x350mm (25 BOLS	5596.8	8395.2
1804	PRECINTO NATURAL 4.8x180mm (20 BOLS	3003.2	4504.8
1805	PRECINTO NATURAL 4.8x200mm (20 BOLS	3252.2	4878.3



1806	PRECINTO NATURAL 4.8x220mm (20 BOLSAS)	3496.9	5245.35
1807	PRECINTO NATURAL 4.8x250mm (20 BOLSAS)	4550.1	6825.15
1808	PRECINTO NATURAL 4.8x300mm (20 BOLSAS)	5500.5	8250.75
1809	PRECINTO NATURAL 4.8x350mm (20 BOLSAS)	7359.9	11039.85
1673	PRECINTO NATURAL 4.8x400mm (15 BOLSAS)	8214.7	12322.05
1811	PRECINTO NATURAL 4.8x450mm (10 BOLSAS)	10284.6	15426.9
564	PRECINTO NEGRO 2.5x100mm (50 BOLSAS)	774.9	1162.35
1813	PRECINTO NEGRO 2.5x120mm (50 BOLSAS)	1232.2	1848.3
1814	PRECINTO NEGRO 2.5x140mm (50 BOLSAS)	1384.9	2077.35
565	PRECINTO NEGRO 3.6x150mm (25 BOLSAS)	1737.4	2606.1
566	PRECINTO NEGRO 3.6x200mm (25 BOLSAS)	2657.1	3985.65
567	PRECINTO NEGRO 3.6x250mm (25 BOLSAS)	3399.2	5098.8
568	PRECINTO NEGRO 3.6x300mm (25 BOLSAS)	4463.0	6694.5
1819	PRECINTO NEGRO 3.6x350mm (25 BOLSAS)	5596.8	8395.2
1820	PRECINTO NEGRO 4.8x180mm (20 BOLSAS)	3003.2	4504.8
1821	PRECINTO NEGRO 4.8x200mm (20 BOLSAS)	3252.2	4878.3
1822	PRECINTO NEGRO 4.8x220mm (20 BOLSAS)	3496.9	5245.35
1823	PRECINTO NEGRO 4.8x250mm (20 BOLSAS)	4550.1	6825.15
1824	PRECINTO NEGRO 4.8x300mm (20 BOLSAS)	5500.5	8250.75
1825	PRECINTO NEGRO 4.8x350mm (20 BOLSAS)	7359.9	11039.85
1674	PRECINTO NEGRO 4.8x400mm (15 BOLSAS)	8214.7	12322.05
1827	PRECINTO NEGRO 4.8x450mm (10 BOLSAS)	10284.6	15426.9
1686	PRECINTO NEGRO 7.5x300mm (5 BOLSAS)	9322.8	13984.2
1829	PRECINTO NEGRO 7.5x350mm (5 BOLSAS)	11972.1	17958.15
1830	PRECINTO NEGRO 7.5x400mm (5 BOLSAS)	13955.0	20932.5
1831	PRECINTO NEGRO 7.5x450mm (5 BOLSAS)	8009.9	12014.85
1832	PRECINTO NEGRO 7.5x500mm (5 BOLSAS)	10383.8	15575.7
1833	PRECINTO NEGRO 7.5x550mm (5 BOLSAS)	12485.8	18728.7
1834	PRECINTO NEGRO 7.5x600mm (5 BOLSAS)	13630.3	20445.45



6105	PRECINTOS NYLON BLANCOS 4.8 X 380MM	5544.2	8316.3
6106	PRECINTOS NYLON NEGRO 4.8 X 380MM	5544.2	8316.3
5453	Precintos surtidos Nylon 66 200 pzs TOP V	4237.4	6356.1
6242	Precintos surtidos Nylon 66 300 pzs TOP V	5483.5	8225.25
5969	Prensa carpintero ángulo escuadra DYLLU	#N/A	#VALUE!
4232	PRENSA DE aCALAR 50 mm (6 Un.)	5399.7	8099.55
4233	PRENSA DE bCALAR 75 mm (6 Un.)	6602.8	9904.2
4234	PRENSA DE cCALAR 100 mm (6 Un.)	7811.0	11716.5
1178	PRENSA ESQUINA O CUADRO DE 4"	#N/A	#VALUE!
2715	PRENSA F RAPIDA 10" PLASTICA	6000.0	9000
2667	PRENSA G 3" REFORZADA DUBAI	5526.0	8289
572	PRENSA G 4" REFORZADA DUBAI	7144.9	10717.35
573	PRENSA G 5" REFORZADA DUBAI	8403.7	12605.55
962	PRENSA G 6"AL-177-3	9900.0	14850
5692	Prensa pinza 4 pulg con cinta silica gel TV E	3273.6	4910.4
2730	Prensa Pinza 4" max.50mm 12kilos EMTOP	1610.4	2415.6
2437	Prensa Pinza 6 max.68mm 15kilos EMTOP	2278.0	3417
5693	Prensa pinza 6 pulg con cinta silica gel TV E	4123.7	6185.55
6020	Prensa Rapida Clamp 600Mm-135Kg Emtop	29812.2	44718.3
2584	Prensa Rapida Clamp 63x150mm EMTOP E	9625.9	14438.85
3240	Prensa Rapida Clamp 63x300mm EMTOP E	11270.8	16906.2
1277	Prensa Rapida Clamp 63x450mm EMTOP E	11088.7	16633.05
2949	PRENSA SARGENTO 100 X 300	10620.0	15930
1075	PRENSA SARGENTO 120 X 300	10620.0	15930
1059	PRENSA SARGENTO 120 X 400	10620.0	15930
1060	PRENSA SARGENTO 120 X 500	12240.0	18360
1360	PRENSA SARGENTO 120 X 600	12240.0	18360
1061	PRENSA SARGENTO 120 X 800	12240.0	18360
1279	PRENSA SARGENTO 50 X 150	2970.0	4455



1280	PRENSA SARGENTO 50 X 200	2970.0	4455
1281	PRENSA SARGENTO 50 X 300	2970.0	4455
2891	PRENSA SARGENTO 80 X 250	5940.0	8910
2892	PRENSA SARGENTO 80 X 400	5940.0	8910
2893	PRENSA SARGENTO 80 X 500	5940.0	8910
571	PRENSA X 3 G 1" , 2" , 3"	7560.0	11340
466	PRESERVADOR Y CURADOR MADERA 1LTS	2125.0	3187.5
6092	PRESERVADOR Y CURADOR MADERA 20 LT	20837.5	31256.25
954	PRESERVADOR Y CURADOR MADERA 4LTS	7562.5	11343.75
4355	PRESSMATIC 400 GRS TEMPORIZADORA	20250.0	30375
3466	PRESSMATIC MINGITORIO ZINC	13500.0	20250
1136	PRISIONERO PARA MANIJAS REGULABLES	243.8	365.7
6258	PROLONGADOR EXTENSIBLE GIRO 360 o	5475.3	8212.95
1801	PROLONGADOR MAGNETICO X 60MM P/P	2779.9	4169.85
6017	PROTECCION CAMARA 15X15 ( 1 Un.)	7938.5	11907.75
6018	PROTECCION CAMARA 20X20 ( 1 Un.)	9702.6	14553.9
6367	PROTECTOR AUDITIVO INGCO SNR 33 DB-	13781.8	20672.7
969	PROTECTOR AUDITIVO REGULABLE DE PVC	4256.3	6384.45
3489	PROTECTOR AUDITIVO REGULABLE DE PVC	6548.1	9822.15
1375	PROTECTOR CORTINA DE BAÑO 1,8 X 1,8 M	3438.9	5158.35
5971	PROTECTOR DE OIDOS MUY BUENO	13478.8	20218.2
5410	PROTECTOR DE TENSION DIGITAL PARA EN	19533.5	29300.25
5333	PROTECTOR VENTILACION 15X30 Cms. API	1430.0	2145
6247	PROYECTOR LED 100W LIGHT TRONIC FRIO	13610.6	20415.9
5415	PROYECTOR LED 100W SICA SMD FRIO	17584.9	26377.35
5411	PROYECTOR LED 10W SICA SMD FRIO#	3971.6	5957.4
5412	PROYECTOR LED 20W SICA SMD FRIO#	5242.1	7863.15
6221	PROYECTOR LED 30W LIGHT TRONIC FRIO	4990.0	7485
5413	PROYECTOR LED 30W SICA SMD FRIO#	6108.4	9162.6



6222	PROYECTOR LED 50W LIGHT TRONIC FRIO	7533.8	11300.7
5414	PROYECTOR LED 50W SICA SMD FRIO#	10654.9	15982.35
6036	PULIDORA 6PLG / 150MM (P20S) 20V VEL	244761.8	367142.7
6035	PULIDORA 7PLG / 180MM (P20S) 20V VEL	221479.2	332218.8
5440	PULSERA MAGNETICA 39.5 CM WADFOW	11381.4	17072.1
5233	Pulverizador 1,5lts 2,5Bar EMTOP ESPP201	10573.2	15859.8
2361	Pulverizador 2lts 2,5Bar EMTOP ESPP2020	11171.7	16757.55
5160	Pulverizador 5lts 2,5Bar EMTOP ESPP3050	22297.9	33446.85
4915	PULVERIZADOR 750 ML	1312.5	1968.75
1645	PULVERIZADOR a1 L P/BRONCE FUMIGAR	#N/A	#VALUE!
575	PULVERIZADOR ad 500 ML RUMAR APTO C	2448.2	3672.3
684	PULVERIZADOR ae 1000 ML RUMAR APTO	2588.5	3882.75
1386	PULVERIZADOR b1,5 L P/BRONCE FUMIGA	7540.5	11310.75
1271	PULVERIZADOR c2 L P/BRONCE FUMIGAR	6840.0	10260
2406	PULVERIZADOR d3 L P/BRONCE FUMIGAR	5504.8	8257.2
3440	PULVERIZADOR e5 L CON LANZA FUMIGAF	19500.0	29250
1134	PULVERIZADOR ECONOMICO 1 Lts.	1724.2	2586.3
915	PULVERIZADOR ECONOMICO 1/2 Lts.	1137.5	1706.25
3441	PULVERIZADOR f16 L CON LANZA FUMIGA	43200.0	64800
4688	PULVERIZADOR P BOTELLA	1440.0	2160
5894	PULVERIZADOR PLASTICO 8L INGCO	26871.1	40306.65
6119	PULVERIZADOR REPUESTO CON BOMBEAD	2190.0	3285
2335	PUNTA CEMENTISTA 20 Cms. (10 Un.)	2749.3	4123.95
2336	PUNTA CEMENTISTA 25 Cms. (10 Un.)	3172.3	4758.45
2337	PUNTA CEMENTISTA 30 Cms. (10 Un.)	3524.7	5287.05
2338	PUNTA CEMENTISTA 35 Cms. (10 Un.)	3877.2	5815.8
2339	PUNTA CEMENTISTA 40 Cms. (10 Un.)	4300.2	6450.3
2348	PUNTA CEMENTISTA 45 Cms.	4723.2	7084.8
3130	PUNTA PARA MARCAR B. JACK	2735.6	4103.4

<p>637</p> 		
<p>71</p> 		<p>3551</p> 
<p>1112-2468-0747-966-873-0311</p> 	<p>2433</p> 	<p>2209</p> 
<p>3537</p> 	<p>3538</p> 	<p>3311 a 3316</p> 
		

6309	PUNTA PH2 25MM X 20 PCS ZHIWEI	3022.5	4533.75
2987	Punta sds plus 14x250mm EMTOP ECHS11	3970.2	5955.3
2164	Punta x 10uni mag.impacto PH2+SL6.0*1.0	8686.7	13030.05
5537	PUNTAS DE ATORNILLADOR KLEBER PH2 X	3688.5	5532.75
4231	PUNTAS DOBLES (+ Y -) PH2 65 MM X 10 U	5955.7	8933.55
2966	PUNTAS DOBLES (+ Y +) PH2 65 MM X 10 U	4095.0	6142.5
5854	PUNTAS INGCO PH2 X50MM X 10U ALTO I	7386.4	11079.6
1189	PUNTAS PH2 25 MM X 10 U	2027.4	3041.1
576	PUNTAS PH2 50 MM X 10 U	5015.3	7522.95
1511	PUNTAS PH2 65 MM X 10 U	5727.3	8590.95
6203	PUNTAS PH2 AJUSTE EN PROFUNDIDAD X	13288.3	19932.45
5346	PUNTAS PH2 CON AUTOSTOP EN JUEGO X	6211.9	9317.85
6154	PUNTAS PH2 X25MM INGCO ALTO IMPAC	1154.7	1732.05
1397	PUNTAS VASOS HEXAGONAL 1/4 X 5 U ZH	2444.6	3666.9
1514	PUNTAS VASOS HEXAGONAL 3/8 X 5 U ZH	2516.8	3775.2
1598	PUNTAS VASOS HEXAGONAL 5/16 X 5 U ZH	2873.1	4309.65
1512	PUNTAS VASOS HEXAGONAL 7/16 X 5 U ZH	3819.7	5729.55
5470	PUNTERA DE CAUCHO P/GARRAFA DE 10K	79.9	119.85
4836	PUNTERA DE GOMA PARA REGULADOR	100.4	150.6
3226	PUNTERO P/EXTENSOR MULTIUSO	774.9	1162.35
5617	PUNZONES CILINDRICOS EN JUEGO X 6 PIE	13442.6	20163.9
968	PUNZONES SET x 3 B. JACK	5648.5	8472.75
5106	QUEMADOR PARA ANAFE	5053.7	7580.55
4667	QUITA SARRO 1 LTS (6u)	2377.6	3566.4
4666	QUITA SARRO 500 CM3 (12u)	1350.0	2025
6019	QUITASARRO 5 LTS	6500.0	9750
1619	RAFIA CUBRECERCO IMPORTADO 75GSM	#N/A	#VALUE!
5873	RAMAL DIVISOR DE AGUA DE 1/2"	2555.8	3833.7
5400	RAQUETA IMPORTADA USB MATA MOSQU	8742.5	13113.75

3340	1237	3924
		
		3941
		
		
		

861	RAQUETA MATA MOSQUITO A PILA (AA)	8406.3	12609.45
577	RAQUETA MATA MOSQUITO RECARGABLE	8190.0	12285
6046	RASPADOR DE PINTURA 12PLG /300MM H	8487.6	12731.4
881	RASPIN COMUN QUITA RESTO DE MATERIA	2006.5	3009.75
3257	RASPIN ECO AMARILLO	1080.4	1620.6
443	RASPIN SOFT GRIP REFORZADO	2843.4	4265.1
5936	RASPIN SUPER REFORZADO HOJA TRAPEZOC	1500.0	2250
5416	Rasqueta metalica 300mm cuhilla de 18x	6913.7	10370.55
4639	RASTRILLO C/RIENDA 16 Dtes. (6 Un) TOT	6011.0	9016.5
1259	RASTRILLO C/RIENDA 18 Dtes FERCAS	12371.8	18557.7
2707	RASTRILLO C/RIENDA 20 Dtes FERCAS	13212.2	19818.3
5342	RASTRILLO DE ACERO CARBONO PROFESIO	3795.4	5693.1
5775	RASTRILLO METAL 15 DIENTES MANGO EX	15307.9	22961.85
740	RASTRILLO S/RIENDA 14 Dtes. (6 Un) TOT	4663.6	6995.4
578	RASTRILLO S/RIENDA 16 Dtes. (6 Un) TOT	5030.3	7545.45
928	RASTRILLO S/RIENDA 18 Dtes. (6 Un) TOT	5323.8	7985.7
1471	RATICIDA BLOQUE 1 Kgs. (TERRONES x 20	15832.4	23748.6
3795	RATICIDA CEBO CAJA (30 Un. x 60 Grs) 1.8	20423.6	30635.4
529	RECEPTACULOS *ABIERTO* 8 X 8 CON COD	#N/A	#VALUE!
972	RECEPTACULOS *ABIERTO* 8 X 8 RECTOS	#N/A	#VALUE!
4832	REFLECTOR 150W DE CUARZO	200.0	300
3328	REFLECTOR CAMPING CUA SOLAR Y RECAR	6120.7	9181.05
3329	REFLECTOR CAMPING RED SOLAR Y RECAR	6120.7	9181.05
5383	REGADERA APILABLE	3250.0	4875
5421	Regadera plastica 1,5L ultra resistente TOP	6192.7	9289.05
2888	REGADERA PLASTICA 10 LITROS.	13217.8	19826.7
4848	REGADERA PLASTICA 2 LITROS.	4177.5	6266.25
4849	REGADERA PLASTICA 5 LITROS.	7326.6	10989.9
1467	Regadera plastica 5L ultra resistente TOP V	12148.9	18223.35




5317	Regadera plastica 9L ultra resistente EMTC	14352.9	21529.35
3515	REGADOR *TRES* FLORES UÑION COMUN	5225.0	7837.5
2999	REGADOR AUTOMATICO AL2061	3600.0	5400
280	Regador Automático Enc 3/4 360º Emtop	22440.2	33660.3
6290	Regador De Lluvia Regulable 5Pul Top Valu	2460.5	3690.75
3341	REGADOR GIRASOL O FLOR CON ESTACA A	4425.0	6637.5
185	Regador Giratorio 3 Brazos C/adap 3/4 Em	8001.3	12001.95
5334	REGADOR GIRATORIO AMARILLO CUADRA	5460.0	8190
5389	REGADOR GIRATORIO NARANJA Y VERDE F	3936.0	5904
3853	REGADOR GIRATORIO VERDE REDONDO IM	4500.0	6750
4373	REGADOR X 5 U NEGRO Y NARANJA	3100.0	4650
4173	REGATON EXTERIOR GOMA 12 mm.	186.5	279.75
4174	REGATON EXTERIOR GOMA 15 mm.	229.0	343.5
4175	REGATON EXTERIOR GOMA 19 mm.	231.0	346.5
4176	REGATON EXTERIOR GOMA 22 mm.	240.2	360.3
4177	REGATON EXTERIOR GOMA 25 mm.	243.7	365.55
4178	REGATON EXTERIOR GOMA 30 mm.	293.0	439.5
4257	REGATON EXTERIOR PLASTICOA 1/2 " ARR	5487.9	8231.85
4258	REGATON EXTERIOR PLASTICOB 5/8 " ARR	6065.5	9098.25
4259	REGATON EXTERIOR PLASTICOC 3/4 " ARR	6354.4	9531.6
4260	REGATON EXTERIOR PLASTICOD 7/8 " ARR	6932.0	10398
4261	REGATON EXTERIOR PLASTICOE 1 " JAU.(x	7509.7	11264.55
4262	REGATON EXTERIOR PLASTICOF 1 1/4 " JAU	9242.7	13864.05
4263	REGATON EXTERIOR PLASTICOG 1 1/2 " JAU	9964.8	14947.2
4264	REGATON EXTERIOR PLASTICOH 1 3/4 " JAU	5415.7	8123.55
4265	REGATON EXTERIOR PLASTICOI 2 " JAU.(x5	6932.0	10398
3516	REGATON INTERIOR PLASTICO 20x20 mm.	9387.1	14080.65
4266	REGATON INTERIOR PLASTICO 20X30 mm.	10253.6	15380.4
4267	REGATON INTERIOR PLASTICO 20X40 mm.	5487.9	8231.85



0794

0642

4268	REGATON INTERIOR PLASTICO 20X50 mm.	5921.1	8881.65
1356	REGATON INTERIOR PLASTICO 20x60 mm.	6426.6	9639.9
4269	REGATON INTERIOR PLASTICO 22X22 mm.	9964.8	14947.2
3517	REGATON INTERIOR PLASTICO 25X25 mm.	10542.5	15813.75
4270	REGATON INTERIOR PLASTICO 30X30 mm.	10975.7	16463.55
4271	REGATON INTERIOR PLASTICO 30X40 mm.	5921.1	8881.65
3266	REGATON INTERIOR PLASTICO 30x50mm.	8737.3	13105.95
4272	REGATON INTERIOR PLASTICO 35X35 mm.	5848.9	8773.35
4273	REGATON INTERIOR PLASTICO 40X40 mm.	7076.5	10614.75
4274	REGATON INTERIOR PLASTICO 50X50 mm.	7365.3	11047.95
4275	REGATON INTERIOR PLASTICOA 1/2 " MED	5054.6	7581.9
3264	REGATON INTERIOR PLASTICOB 3/4 (x100	5487.9	8231.85
4276	REGATON INTERIOR PLASTICOB 5/8 " MED	6065.5	9098.25
3265	REGATON INTERIOR PLASTICOc 1 (x100 Un	6354.4	9531.6
4277	REGATON INTERIOR PLASTICOD 7/8 " MED	7220.9	10831.35
4278	REGATON INTERIOR PLASTICOF 1 1/4 " JAU	8376.2	12564.3
4279	REGATON INTERIOR PLASTICOG 1 1/2 " JAU	9387.1	14080.65
4280	REGATON INTERIOR PLASTICOH 1 3/4 " JAU	5415.7	8123.55
4281	REGATON INTERIOR PLASTICOI 2 " JAU.(x5	6643.2	9964.8
4236	REGATON ORTOPEDICOS POLIVINILOA 5/8	10181.4	15272.1
4237	REGATON ORTOPEDICOS POLIVINILOB 3/4	15308.3	22962.45
4238	REGATON ORTOPEDICOS POLIVINILOC 7/8	19099.2	28648.8
4239	REGATON ORTOPEDICOS POLIVINILOD 1 "	23828.9	35743.35
2291	REGATON PVC DOBLE (300 Un)	170.3	255.45
2292	REGATON PVC SIMPLE (800 Un)	111.6	167.4
2293	REGATON PVC ZAPATILLA (100 Un)	759.3	1138.95
5195	REGATON REGULABLEA 3/8 " MED.(50 Un	19857.4	29786.1
5196	REGATON REGULABLEB 5/16 " MED.(50 U	16969.1	25453.65
2566	REGLA ALUMINIO 40X20mm 2.0 Mts.	13667.2	20500.8



2567	REGLA ALUMINIO 40X20mm 3.0 Mts.	20592.9	30889.35
5575	REGLA DE ALUMINIO INGCO CON MANGO	#N/A	#VALUE!
3270	REGLA ESPECIAL 2 Mts. 75X25X1.5MM	21919.7	32879.55
3016	REGLA ESPECIAL 3 Mts. 75X25X1.5MM	32968.7	49453.05
1308	REGLA METAL DE 100 CM	4020.0	6030
1911	REGLA METAL DE 30 CM	2034.0	3051
3310	REGLA METAL DE 40 CM	350.0	525
3947	REGLA METAL DE 50 CM	450.0	675
1459	REGLA METAL DE 60 REFORZADA	1608.0	2412
6303	Regla Nivel Magnético Plegable 60 cm Mu	19188.0	28782
2201	REGULADOR CABEZA PAZ SIN MANGUERA	7613.0	11419.5
2525	REGULADOR COMUN MANGUERA 3/8 GA	8258.9	12388.35
437	REGULADOR DE AIRE	16861.8	25292.7
3810	REGULADOR GAS ENV. SUPER GAS C/1 FLE	47984.8	71977.2
3811	REGULADOR GAS ENV. SUPER GAS C/2 FLE	76129.8	114194.7
4827	REGULADOR PAZ 1 Mts. (10 Un.)	8579.7	12869.55
4828	REGULADOR PAZ 2 Mts. (10 Un.)	9706.9	14560.35
2687	REJILLA 10 X 10 ACERO INOX	5400.0	8100
2623	REJILLA 15 X 15 ACERO INOX	6900.0	10350
4169	REJILLA ALUMINIO 10 x 10 Cms.	2900.6	4350.9
4170	REJILLA ALUMINIO 12 x 12 Cms.	3318.3	4977.45
4171	REJILLA ALUMINIO 15 x 15 Cms.	4812.7	7219.05
4172	REJILLA ALUMINIO 20 x 20 Cms.	7713.2	11569.8
2134	REJILLA CLICK CLACK 15CM 250GR TI-113	8280.0	12420
2135	REJILLA CLICK CLACK 20CM 400GR TI-120	9900.0	14850
5044	REJILLA PVC 10 X 10 PVC CROMADA	#N/A	#VALUE!
5361	Rejilla Universal en PVC x 2	2596.2	3894.3
4524	REJILLA VENTILACION 15X15 Cms. APROBA	875.1	1312.65
4525	REJILLA VENTILACION 15X30 Cms. APROBA	1750.3	2625.45



duke



4526	REJILLA VENTILACION 20X20 Cms. APROBA	1410.5	2115.75
4969	REJILLA VENTILACION ACERO INOX. 15x30	4915.2	7372.8
1098	REJILLAS DE ACERO CON MARCO 10 X 10	1423.8	2135.7
428	REJILLAS DE ACERO CON MARCO 12 X 12	1665.6	2498.4
1754	REJILLAS DE ACERO CON MARCO 15 X 15	2654.4	3981.6
750	REJILLAS DE ACERO CON MARCO 20 X 20	3418.3	5127.45
580	REMACHADORA "BLACK JACK"	5720.0	8580
958	REMACHADORA 9,5 ROTTWEILER ( X 12 U	7092.0	10638
6121	Remachadora Dual p/Tuercas M3-M5 x Ur	54450.0	81675
5547	Remachadora Manual 17" WADFOW	17494.8	26242.2
5920	Remachadora Manual 260mm TOTAL THT.	9715.6	14573.4
3518	REMACHADORA MANUAL REFORZADA AR	11446.4	17169.6
2178	Remachadora pop EMTOP EHRR101	8419.2	12628.8
5481	Remachadora pop industrial 10.5 pul 2.4-4	11776.4	17664.6
5686	Remachadora tipo pinza de inserto roscad	36891.6	55337.4
4191	REMACHE C/ ALOMADA 3.5X 6 mm. (x100	9325.8	13988.7
4192	REMACHE C/ ALOMADA 3.5X 8 mm. (x100	9886.0	14829
4193	REMACHE C/ ALOMADA 3.5X10 mm. (x100	12167.9	18251.85
4194	REMACHE C/ ALOMADA 3.5X12 mm. (x100	13004.7	19507.05
4195	REMACHE C/ ALOMADA 3.5X14 mm. (x100	13621.2	20431.8
4196	REMACHE C/ ALOMADA 3.5X16 mm. (x100	14455.3	21682.95
4197	REMACHE C/ ALOMADA 3.5X19 mm. (x100	15841.8	23762.7
1623	REMACHE C/ ALOMADA 4.0X 30 mm. (x50	9966.9	14950.35
4198	REMACHE C/ ALOMADA 4.0X 8 mm. (x100	14087.1	21130.65
4199	REMACHE C/ ALOMADA 4.0X10 mm. (x100	14675.7	22013.55
4200	REMACHE C/ ALOMADA 4.0X12 mm. (x100	15734.3	23601.45
4201	REMACHE C/ ALOMADA 4.0X14 mm. (x100	16656.6	24984.9
4202	REMACHE C/ ALOMADA 4.0X16 mm. (x100	17592.9	26389.35
4203	REMACHE C/ ALOMADA 4.0X20 mm. (x100	19169.9	28754.85



1454-1455


4204	REMACHE C/ ALOMADA 5.0X 8 mm. (x500	10546.1	15819.15
4205	REMACHE C/ ALOMADA 5.0X10 mm. (x500	13090.1	19635.15
4206	REMACHE C/ ALOMADA 5.0X12 mm. (x500	13865.1	20797.65
4207	REMACHE C/ ALOMADA 5.0X14 mm. (x500	14634.6	21951.9
4208	REMACHE C/ ALOMADA 5.0X16 mm. (x500	15328.3	22992.45
4209	REMACHE C/ ALOMADA 5.0X20 mm. (x500	18219.8	27329.7
1289	REMACHE C/ ALOMADA 5.0X25 mm. (x500	20579.2	30868.8
4210	REMACHE C/ ALOMADA 5.0X30 mm. (x500	23484.8	35227.2
4211	REMACHE C/ ALOMADA 6.0x10 mm. (x400	13932.4	20898.6
4212	REMACHE C/ ALOMADA 6.0x12 mm. (x400	14687.0	22030.5
4213	REMACHE C/ ALOMADA 6.0x14 mm. (x400	18701.3	28051.95
4214	REMACHE C/ ALOMADA 6.0x16 mm. (x400	21481.9	32222.85
4215	REMACHE C/ ALOMADA 6.0x20 mm. (x400	22841.0	34261.5
4216	REMACHE C/ ALOMADA 6.0x25 mm. (x200	13167.3	19750.95
4217	REMACHE C/ ALOMADA 6.0x30 mm. (x200	14021.9	21032.85
368	REMOVEDOR DE PASTINA	1534.0	2301
3483	REMOVEDOR DE POLVO Y PELUSA PARA C	0.0	0
6234	REMOVEDOR DECAPANTE DE PINTURA 24	3274.1	4911.15
4855	REMOVEDOR GEL 1 LT JPP	8273.2	12409.8
5336	REMOVEDOR GEL 1 LT VITECSO	11720.5	17580.75
4854	REMOVEDOR GEL 1/2 LT JPP	5415.8	8123.7
5337	REMOVEDOR GEL 1/2 LT VITECSO	6910.2	10365.3
5366	REPELENTE PARA MOSQUITOS VT MOSQU	2590.0	3885
813	REPUESTO ASIENTO P/ID 3940 TORNILLO -	845.0	1267.5
5097	REPUESTO CABEZAL DE BRONCE	3570.4	5355.6
5096	REPUESTO CARTUCHO MONOCOMANDO	3124.4	4686.6
1450	REPUESTO CUERPO METALICO MONOCOM	8255.5	12383.25
6207	REPUESTO CUTTER JADEVER 10 HOJAS 18	10464.4	15696.6
1311	REPUESTO CUTTER TRAPEZOIDAL X 10 U	900.0	1350



2617-2618



2460 A 2644



581	REPUESTO CUTTER X 10 U 18 MM	1054.2	1581.3
787	REPUESTO CUTTER X 10 U 9 MM	360.1	540.15
582	REPUESTO MANGUERA INFLADOR DE MET	1260.0	1890
3222	REPUESTO P/ INFLADOR METAL CUERO DE	300.0	450
3995	REPUESTO TAZA DE PISTOLA PINTAR RUHL	1897.7	2846.55
1942	REPUESTO TERMO 1 LT LUMILAGRO (2008	8125.0	12187.5
3774	REPUESTO TERMO 3/4 LT LUMILAGRO (20	7000.0	10500
2563	REPUESTO VARILLA TUBO NIVEL CALEFON	780.5	1170.75
1002	RESISTENCIA *PULMON* BRONCE P/CALEF	4482.5	6723.75
4960	RESISTENCIA ACERO INOX P/CALEFON	#N/A	#VALUE!
1880	RESISTENCIA ALUMINIO P/CALEFON	2089.4	3134.1
1881	RESISTENCIA BRONCE P/CALEFON	5438.2	8157.3
4317	RESISTENCIA DUCHA LORENZO	4320.0	6480
3042	RESISTENCIA FOCO COBREDA IMP	4206.4	6309.6
4815	RESISTENCIA TERMOTANQUE 1500 W COE	#N/A	#VALUE!
3159	RESISTENCIA TERMOTANQUE LONGVIE-ES	#N/A	#VALUE!
2786	RESPALDO PLASTICO P/DISCO 41/2"	811.3	1216.95
2787	RESPALDO PLASTICO P/DISCO 7"	885.0	1327.5
6208	RESPIRADOR DE MEDIA CARA (INCLUYE UN	9438.0	14157
6167	Respuesto Cuchilla de Plastico P/ Bordead	4207.3	6310.95
1380	RETEN A RODILLO ZINC PLATIL / PULIDO EY	406.4	609.6
2811	RETEN POSTIGO 120mm N§2 (x 12 Un.)	19266.5	28899.75
2812	RETEN POSTIGO 160mm N§3 (x 12 Un.)	22666.5	33999.75
2810	RETEN POSTIGO 90mm N§1 (x 12 Un.)	17523.6	26285.4
936	RETENES MAGNETICOS 41 X 15 MM PVC B	435.9	653.85
2127	RIEL P/MENSULA BLANCO 1,00 Mts. (2 Un	3585.7	5378.55
2128	RIEL P/MENSULA BLANCO 1,50 Mts. (2 Un	5379.6	8069.4
2129	RIEL P/MENSULA BLANCO 2,00 Mts. (2 Un	7167.9	10751.85
2130	RIEL P/MENSULA BLANCO 2,50 Mts. (2 Un	8960.9	13441.35

2131	RIEL P/MENSULA BLANCO 3,00 Mts. (2 Un.)	10752.5	16128.75
2137	RIEL P/MENSULA NEGRO 1,00 Mts. (2 Un.)	3585.7	5378.55
2138	RIEL P/MENSULA NEGRO 1,50 Mts. (2 Un.)	5379.6	8069.4
2139	RIEL P/MENSULA NEGRO 2,00 Mts. (2 Un.)	7167.9	10751.85
2140	RIEL P/MENSULA NEGRO 2,50 Mts. (2 Un.)	8960.9	13441.35
2141	RIEL P/MENSULA NEGRO 3,00 Mts. (2 Un.)	10752.5	16128.75
3640	RINCONERO INFERIOR PVC DOBLE (150 Un.)	675.4	1013.1
3641	RINCONERO INFERIOR PVC SIMPLE (200 Un.)	631.6	947.4
4736	ROCIADOR GIRATORIO BRONCE N° 1 (40 Un.)	8974.7	13462.05
4737	ROCIADOR GIRATORIO BRONCE N° 2 (40 Un.)	9890.4	14835.6
4738	ROCIADOR GIRATORIO BRONCE N° 3 (30 Un.)	11392.3	17088.45
4739	ROCIADOR GIRATORIO BRONCE N° 4 (20 Un.)	12919.3	19378.95
5862	Rodillera ergonomica cordura y goma eva	18527.9	27791.85
4564	RODILLERA PROTECCION	15157.9	22736.85
709	Rodilleras de goma eva WADFOW	10115.5	15173.25
2119	Rodilleras ergonomica PVC y EVA EMTOP I	26560.0	39840
4975	RODILLO ANTIGOTA MINI Na*5	605.2	907.8
3887	RODILLO ANTIGOTA MINI Nb*8	661.3	991.95
3888	RODILLO ANTIGOTA MINI Nc*11	763.3	1144.95
3646	RODILLO ANTIGOTEIO 17 Cm MATEZZ	1750.4	2625.6
3647	RODILLO ANTIGOTEIO 22 Cm MATEZZ	1947.1	2920.65
5896	RODILLO ANTIGOTEIO PREMIUM DE 17 CM	2444.0	3666
5897	RODILLO ANTIGOTEIO PREMIUM DE 22 CM	2618.7	3928.05
601	RODILLO C FUNDA MIN Ia N*5	527.3	790.95
683	RODILLO C FUNDA MIN Ib N*8	591.9	887.85
889	RODILLO C FUNDA MIN Ic N*11	659.9	989.85
2532	RODILLO EPOXI MINI Na*5	464.7	697.05
2533	RODILLO EPOXI MINI Nb*8	567.3	850.95
2534	RODILLO EPOXI MINI Nc*11	620.2	930.3

5707	RODILLO ESTABILIZADOR 40MMX44MM C	2473.5	3710.25
5588	Rodillo industrial 230mm fibra 12mm Emt	5565.2	8347.8
4482	RODILLO LANA TEJIDA PROF. 10X50 Cms. (	1701.6	2552.4
1429	RODILLO LANA TEJIDA PROF. 17X50 Cms. (	2275.6	3413.4
1420	RODILLO LANA TEJIDA PROF. 22X50 Cms. (	2493.8	3740.7
4327	RODILLO MINI EPOXI DOBLE REJA (20 Un.)	1342.3	2013.45
4127	RODILLO MINI S/FUNDA a5 Cms. (20 Un.)	536.3	804.45
4128	RODILLO MINI S/FUNDA b8 Cms. (20 Un.)	582.7	874.05
4129	RODILLO MINI S/FUNDA c11 Cms. (20 Un.)	624.0	936
4820	RODILLO POLIESTER PROF.C/ FUNDA 17x4	2393.8	3590.7
4821	RODILLO POLIESTER PROF.C/ FUNDA 22x4	2651.4	3977.1
2590	RODILLO SIMIL LANA PAINT 17X40 Cms. (5	2086.1	3129.15
2591	RODILLO SIMIL LANA PAINT 22X40 Cms. (5	2265.8	3398.7
1749	RODILLO SIMIL LANA PC OXI 17 CM EPOXI	1852.7	2779.05
1883	RODILLO SIMIL LANA PC OXI 22 CM EPOXI	2041.5	3062.25
2070	RODILLO SIMIL LANA PL OXI 17 CM	1685.8	2528.7
1882	RODILLO SIMIL LANA PL OXI 22	1863.0	2794.5
4227	ROLDANA METAL NIQUELADA 25 mm. (10	918.6	1377.9
4228	ROLDANA METAL NIQUELADA 32 mm. (10	1013.0	1519.5
4229	ROLDANA METAL NIQUELADA 38 mm. (10	1173.4	1760.1
4230	ROLDANA METAL NIQUELADA 50 mm. (10	1552.5	2328.75
1925	ROLDANA P/ALBANIL 12 Cms. P/SOGA 1" (	8226.5	12339.75
1926	ROLDANA P/ALBANIL 14 Cms. P/SOGA 1" (	9552.3	14328.45
1927	ROLDANA P/ALBANIL 16 Cms. P/SOGA 1" (	13768.2	20652.3
1928	ROLDANA P/ALBANIL 18 Cms. P/SOGA 1" (	15361.3	23041.95
1929	ROLDANA P/ALBANIL 20 Cms. P/SOGA 1" (	19183.7	28775.55
4715	ROLLO aMANGUERA 1/2 K4 X 100 MTS RIE	20752.3	31128.45
4716	ROLLO bMANGUERA 3/4 K4 X 100 MTS RIE	36585.8	54878.7
5606	ROLLO BURBUJA 1X50 MTS EMBALAJE	12012.0	18018

5521	Rollo cadena plastica amarilla fluorescente	34403.9	51605.85
6000	Rollo cadena plastica amarilla fluorescente	49025.5	73538.25
4717	ROLLO cMANGUERA 1 K4 X 100 MTS RIEG	51382.2	77073.3
3399	ROLLO dMANGUERA 1 y 1/4 K4 X 100 MTS	79274.5	118911.75
3417	ROLLO eMANGUERA 1 y 1/2 K4 X 100 MTS	114781.3	172171.95
263	ROLLO fMANGUERA 2 K4 X 50 MTS RIEGO	112101.7	168152.55
6279	Rollo membrana con aluminio 15cm x 10M	21435.2	32152.8
6280	Rollo membrana con aluminio 25cm x 10M	35380.4	53070.6
5515	Rollo soga PP 10mm x 15Mt TV EMTOP EM	9237.8	13856.7
5516	Rollo soga PP 4mm x 30Mt TV EMTOP EM	3621.8	5432.7
5517	Rollo soga PP 6mm x 20Mt TV EMTOP EM	4959.9	7439.85
5518	Rollo soga PP 8mm x 15Mt TV EMTOP EM	6597.7	9896.55
6007	ROPA DE SEGURIDAD PARA SOLDAR 5 PZS	133653.3	200479.95
846	ROSCA C/TUERCA PPN 1 " xx (50 Un.)	11110.3	16665.45
866	ROSCA C/TUERCA PPN 1/2 " xx (100 Un.)	9365.7	14048.55
869	ROSCA C/TUERCA PPN 3/4 " xx (100 Un.)	13756.1	20634.15
870	ROSCA C/TUERCA PPNd 1 1/4"( 20 Un.)	7385.4	11078.1
1145	ROSCA C/TUERCA REDUCCION PPN 1 X 1/2	11778.4	17667.6
1196	ROSCA C/TUERCA REDUCCION PPN 1 X 3/4	11296.9	16945.35
1214	ROSCA C/TUERCA REDUCCION PPN 3/4 X 1	15999.5	23999.25
2029	ROSETAS DE BRONCE PLATIL	2778.8	4168.2
584	ROSETAS DE BRONCE PULIDA	2778.8	4168.2
260	ROSETAS DE CHAPA BLANCO RECTANGULA	490.9	736.35
980	ROSETAS DE CHAPA NEGRO RECTANGULA	490.9	736.35
2030	ROSETAS DE CHAPA PLATIL	221.4	332.1
585	ROSETAS DE CHAPA PULIDA	215.0	322.5
1310	ROTO MARTILLO 13 mm 750 W SDS	7750.0	11625
3463	ROTO MARTILLO SDS+ 800W 1100rpm 400	84974.8	127462.2
1238	Rotomartillo 800w LUSQTOFF Rml850-7	80816.0	121224

2784	ROTOMARTILLO SDS+ 1500W 850rpm 400	119615.4	179423.1
5706	RUEDA ACERO TRAFILADO "V" C/RULEMA	9464.6	14196.9
5702	RUEDA ACERO TRAFILADO "V" C/RULEMA	3847.7	5771.55
5703	RUEDA ACERO TRAFILADO "V" C/RULEMA	5290.6	7935.9
5704	RUEDA ACERO TRAFILADO "V" C/RULEMA	6176.9	9265.35
5705	RUEDA ACERO TRAFILADO "V" C/RULEMA	8382.9	12574.35
2910	RUEDA CAMERA ZINCADA	1229.7	1844.55
3103	RUEDA CARRETILLA DE PLASTICO (8 Un.)	6354.4	9531.6
3062	RUEDA CESPED 110x25x3/8 (40 Un)	1404.2	2106.3
3063	RUEDA CESPED 135x35x3/8 (55 Un)	2342.9	3514.35
3064	RUEDA CESPED 160x45x3/8 (45 Un)	3770.7	5656.05
3065	RUEDA CESPED 180x45x1/2 (32 Un)	4512.3	6768.45
3769	RUEDA CHANGO CHINO X 2U	3900.0	5850
996	RUEDA CHANGO NACIONAL	2161.5	3242.25
5090	RUEDA GOMA BUJE METAL CARRETILLA	30418.2	45627.3
5091	RUEDA GOMA BUJE METAL HORMIGONER	30418.2	45627.3
3104	RUEDA HORMIGONERA DE PLASTICO (8 U)	6354.4	9531.6
1905	RUEDA PARA ZORRA 175 MM	16595.6	24893.4
6095	RUEDA PVC NARANJA BASE GIRATORIA 50	3139.2	4708.8
6096	RUEDA PVC NARANJA BASE GIRATORIA 75	4584.2	6876.3
6114	RUEDA ZORRA MACIZA D250 DURROL	7187.6	10781.4
1909	RUEDAS DE MUEBLE 30 X 4 U CON BASE M	3354.6	5031.9
982	RUEDAS DE MUEBLE 40 X 4 U CON BASE M	3566.2	5349.3
2620	RUEDAS DE MUEBLE 50 X 4 U CON BASE M	4574.6	6861.9
1249	RUEDAS PLASTICO P/ZORRAS CHICAS Nº16	2082.7	3124.05
1273	RUEDAS PLASTICO P/ZORRAS GRANDES Nº	4821.1	7231.65
2170	SACA ARENA	5054.4	7581.6
1396	SACA HOJAS PLASTICO CELESTE DE 19/22M	5225.0	7837.5
586	SACABOCADO 9" PINZA	5760.0	8640

1617	SACABOCADO GOLPE X 6 U DE 3-4-5-6-7-8	6642.3	9963.45
3465	SACABOCADO GOLPE X 9 PZS	10260.0	15390
588	SACABUJIA *DOBLE* 16 / 21	3549.4	5324.1
587	SACABUJIA 16 "L"	2520.0	3780
589	SACABUJIA 21 "L"	2700.0	4050
1944	SACACORCHO CABO DE MADERA LOEKEM	2925.0	4387.5
1922	SACACORCHO DESTAPADOR LOEKEMEYER	6890.0	10335
1921	SACACORCHO DOBLE ALETA LOEKEMEYER	12350.0	18525
1562	SACAFILTRO ACEITE CON CADENA	7971.1	11956.65
627	SACAFILTRO ACEITE FLEJE *PESADO* MET.	2821.3	4231.95
1481	SACAFILTRO ACEITE FLEJE METALICO	4387.5	6581.25
3395	SACAFILTRO ACEITE SUNCHO PLASTICO RE	9600.0	14400
2963	SACAHOJA P/PILETA (28 Un.) CANPLE	#N/A	#VALUE!
4534	SACAHOJA P/PILETA *LIVIANO*	2632.9	3949.35
810	SAPITO DE JARDIN MEDIO JIRO (14U)	721.8	1082.7
5689	Sargento tipo F 150x50mm Industrial EMT	7815.2	11722.8
5690	Sargento tipo F 200X50mm Industrial EMT	8133.0	12199.5
5691	Sargento tipo F 250x50mm Industrial Emtc	8389.2	12583.8
5966	Sargento F clamp 120x300mm DYLLU DTC	17590.5	26385.75
5967	Sargento F clamp 120x500mm DYLLU DTC	20563.5	30845.25
5968	Sargento F clamp 120x800mm DYLLU DTC	#N/A	#VALUE!
2660	SECADOR NEGRO 30 CM.	1495.0	2242.5
2661	SECADOR NEGRO 40 CM. (100601)	1677.0	2515.5
2662	SECADOR NEGRO 50 CM.	2587.0	3880.5
5944	SECADOR PISO 35 CON AJUSTE YA	2756.0	4134
6241	SELLADOR DE ROSCA IGMA	1066.2	1599.3
6091	SELLADOR PISCINA 400GR	4106.2	6159.3
6044	SELLADOR POLIURETANO TELPLAST GRIS	5945.9	8918.85
6045	SELLADOR POLIURETANO TELPLAST NEGR	5945.9	8918.85

3027	SELLAROSCA AGUA 125 CC HIDRO 3	5640.6	8460.9
2874	SELLAROSCA AGUA 25 CC H3 X 5U BLISTER	2021.6	3032.4
2875	SELLAROSCA AGUA 25 CC TF3 BULTO X 80	893.8	1340.7
4925	SELLAROSCA GAS 125 CC HIDRO	5640.6	8460.9
2376	SELLAROSCA GAS 25 CC X 5 SUPRABOND	3777.8	5666.7
5377	SELLAROSCA GAS MOFLEX	939.9	1409.85
4982	SENSOR DE MOVIMIENTO	11208.0	16812
5790	Separador 3 En 1 Porcelanato Ceramicos X	2662.4	3993.6
5832	Separador cruz 1,5mm PP lados de 21mm	413.7	620.55
5833	Separador cruz 2mm PP lados de 21mm x	486.4	729.6
6103	Separador Cruz 3Mm Pp Lados De 21Mm X	693.2	1039.8
3522	SEPARADOR P/CERAMICA + 1,50 mm (5 BC	11249.0	16873.5
653	SEPARADOR P/CERAMICA + 2,00 mm (5 BC	11249.0	16873.5
2969	SEPARADOR P/CERAMICA + 3,00 mm (5 BC	11679.5	17519.25
3790	SEPARADOR P/CERAMICA + 4.00 mm (5 BC	11679.5	17519.25
4617	SEPARADOR P/CERAMICA + 5,00 mm (5 BC	11679.5	17519.25
1298	SEPARADOR P/CERAMICA BPLAST + 1,50 m	1911.0	2866.5
2866	SEPARADOR P/CERAMICA BPLAST + 2mm	1911.0	2866.5
6010	SERRUCHO 20PLG /500MM 7TP INGCO	9993.5	14990.25
6011	SERRUCHO 22PLG /550MM 7TP INGCO	10449.8	15674.7
2001	SERRUCHO CARPINTERO 30 Cms. SANTA J	9016.7	13525.05
2002	SERRUCHO CARPINTERO 35 Cms. SANTA J	9825.7	14738.55
2003	SERRUCHO CARPINTERO 40 Cms. SANTA J	11009.2	16513.8
2004	SERRUCHO CARPINTERO 45 Cms. SANTA J	11433.5	17150.25
2005	SERRUCHO CARPINTERO 50 Cms. SANTA J	12800.5	19200.75
2006	SERRUCHO CARPINTERO 55 Cms. SANTA J	13554.9	20332.35
2007	SERRUCHO CARPINTERO 60 Cms. SANTA J	14582.1	21873.15
87	SERRUCHO CARPINTERO DOBLE FILO 18"	7882.3	11823.45
5694	Serrucho carpintero INDUSTRIAL 450mm 6	9165.4	13748.1

2008	SERRUCHO CEMENTISTA 60 Cms. SANTA J	10794.1	16191.15
2009	SERRUCHO CEMENTISTA 65 Cms. SANTA J	11450.0	17175
2010	SERRUCHO CEMENTISTA 70 Cms. SANTA J	12527.7	18791.55
5758	SERRUCHO COSTILLA 12" 300 MM WADFC	8777.6	13166.4
2011	SERRUCHO COSTILLA 25 Cms. SANTA JUAN	11392.7	17089.05
2012	SERRUCHO COSTILLA 30 Cms. SANTA JUAN	12682.5	19023.75
2013	SERRUCHO COSTILLA 35 Cms. SANTA JUAN	13542.3	20313.45
1475	SERRUCHO COSTILLA M P 300 MM DUROL	6014.3	9021.45
1476	SERRUCHO COSTILLA M P 350 MM DUROL	6378.8	9568.2
5613	Serrucho de Poda Altura Maxima 2800 mn	40064.9	60097.35
6069	Serrucho de precision 400mm DYLLU DTH	9538.5	14307.75
3404	SERRUCHO ERGONOMICO RECT 150mm	6004.6	9006.9
592	SERRUCHO INGLETE DE 30 CM	9000.0	13500
290	SERRUCHO NEIKE P/CARPINTERO DE 40 CM	11717.8	17576.7
4687	SERRUCHO NEIKE P/CARPINTERO DE 45 CM	11972.7	17959.05
1622	SERRUCHO NEIKE P/CARPINTERO DE 50 CM	12409.6	18614.4
868	Serrucho para yeso 150mm triple afilado E	7026.8	10540.2
5915	Serrucho para yeso 300mm INDUSTRIAL T	#N/A	#VALUE!
4734	SERRUCHO PARA YESO Y DURLOCK 15 CM	6979.2	10468.8
593	SERRUCHO PODAR IMPORTADO	2661.5	3992.25
2548	SERRUCHO PODAR MADERA NEIKE CURVC	9292.5	13938.75
3476	SERRUCHO PODAR MADERA STA JUANA C	10027.4	15041.1
3331	SERRUCHO PODAR NAVAJA	3960.0	5940
4147	SERRUCHO PODAR PVC STA JUANA CURVC	10402.3	15603.45
5300	SERRUCHO YESERO AMARILLO	3900.0	5850
513	SERRUCHO YESERO DURLERO 6"	6979.2	10468.8
5153	Set 10 sierras sable combinadas Emtop ES	24445.0	36667.5
6099	Set 11 Pzs Detailing Cepillos Y Pads Abrasiv	49882.1	74823.15
1276	Set 12 Destornilladores Emtop Esst1201 PI	8742.5	13113.75

23	Set 3 pzs Acople rapido para riego 1/2" EM	4530.3	6795.45
5684	Set 3 pzs sierra copa 54mm paleta 7/8 y m	5478.3	8217.45
3928	Set 4 candado bronce 40mm igual combin	44580.2	66870.3
3927	Set 4 Candado laminado 40mm igual comb	26810.8	40216.2
4311	Set 4 Candado laminado 50mm igual comb	35538.7	53308.05
1363	Set 4 destornilladores PL y PH x 100 y 150r	6457.9	9686.85
6152	Set 4 PZS manguera 1/2" DUKE lanza+acop	3431.3	5146.95
6153	Set 4 PZS manguera 3/4" DUKE lanza+acop	3431.3	5146.95
5995	Set 5 acces p/hidrolavadora inalamb EMTQ	35589.5	53384.25
5831	Set 5 mechas widia hex 4-10mm EMTOP E	10976.3	16464.45
5587	Set 5 mini pinzas 4,5pulg EMTOP EPLSM05	25111.2	37666.8
5592	SET 5 PINCELES (1" - 1.5" - 2" - 2.5" - 3") V	5073.0	7609.5
5380	Set 5 Pzs Acople Y Enfuche 1/4 Tipo Eeuu E	8978.5	13467.75
5484	Set 5 pzs riego y acoples 1/2 Emtop ESNE1	5970.5	8955.75
5151	Set 5 sierras caladoras madera 74mm 10TI	3679.6	5519.4
5150	Set 5 sierras caladoras madera 74mm 6TPI	2521.4	3782.1
5152	Set 5 sierras sable 9 pulg madera con clavc	16399.2	24598.8
5526	Set 50 lijas 125mm P40/80/120/180 SUPE	17058.6	25587.9
5527	Set 50 lijas 145x114mm P40/80/120/180 S	14367.8	21551.7
4825	Set 6 destornilladores 1000V INDUSTRIAL	21114.2	31671.3
5683	Set 7 pzs mecha HSS bimetal c/soporte 22	42900.3	64350.45
1263	Set 8 Destornilladores De Precision Cr-v In	10495.9	15743.85
4218	Set 8 Pzs Llaves Combinadas Industrial 6-1	26380.8	39571.2
5780	SET COMBINADAS STUBBY 8mm,10mm,12	29618.2	44427.3
5965	Set de 10 Destornilladores 40cr DYLLU DTS	14134.3	21201.45
5908	Set de 10 Destornilladores TOTAL THT2506	#N/A	#VALUE!
6066	Set de 2 Destornilladores 38mm Cr-V DYLL	3332.3	4998.45
5913	Set de 2 Destornilladores INDUSTRIAL TOT	6245.0	9367.5
6080	Set de 25 Piedras para Amoladora Recta y	4095.1	6142.65

5955	Set de 3 cepillos 7 pulg nylon, laton y acero	2060.1	3090.15
5914	Set de 4 Destornilladores INDUSTRIAL TOTAL	11159.1	16738.65
6090	Set de 5 Mechass Extractoras INDUSTRIAL TOTAL	#N/A	#VALUE!
6084	Set de 9 pinceles TOTAL THT8414091	#N/A	#VALUE!
5928	Set de Abrazaderas 26 Pcs DYLLU DTHUAB	11594.8	17392.2
3452	Set De Acoples Rapido 3/4 P/riego Emtop	6031.4	9047.1
5864	SET DE ALICATES AISLADOS 3 PZS (HASTA 100MM)	30869.4	46304.1
1600	Set de cajas plasticas herramientas 14, 17, 21, 24, 27, 30, 33, 36, 39, 42, 45, 48, 51, 54, 57, 60, 63, 66, 69, 72, 75, 78, 81, 84, 87, 90, 93, 96, 99, 102, 105, 108, 111, 114, 117, 120, 123, 126, 129, 132, 135, 138, 141, 144, 147, 150, 153, 156, 159, 162, 165, 168, 171, 174, 177, 180, 183, 186, 189, 192, 195, 198, 201, 204, 207, 210, 213, 216, 219, 222, 225, 228, 231, 234, 237, 240, 243, 246, 249, 252, 255, 258, 261, 264, 267, 270, 273, 276, 279, 282, 285, 288, 291, 294, 297, 300, 303, 306, 309, 312, 315, 318, 321, 324, 327, 330, 333, 336, 339, 342, 345, 348, 351, 354, 357, 360, 363, 366, 369, 372, 375, 378, 381, 384, 387, 390, 393, 396, 399, 402, 405, 408, 411, 414, 417, 420, 423, 426, 429, 432, 435, 438, 441, 444, 447, 450, 453, 456, 459, 462, 465, 468, 471, 474, 477, 480, 483, 486, 489, 492, 495, 498, 501, 504, 507, 510, 513, 516, 519, 522, 525, 528, 531, 534, 537, 540, 543, 546, 549, 552, 555, 558, 561, 564, 567, 570, 573, 576, 579, 582, 585, 588, 591, 594, 597, 600, 603, 606, 609, 612, 615, 618, 621, 624, 627, 630, 633, 636, 639, 642, 645, 648, 651, 654, 657, 660, 663, 666, 669, 672, 675, 678, 681, 684, 687, 690, 693, 696, 699, 702, 705, 708, 711, 714, 717, 720, 723, 726, 729, 732, 735, 738, 741, 744, 747, 750, 753, 756, 759, 762, 765, 768, 771, 774, 777, 780, 783, 786, 789, 792, 795, 798, 801, 804, 807, 810, 813, 816, 819, 822, 825, 828, 831, 834, 837, 840, 843, 846, 849, 852, 855, 858, 861, 864, 867, 870, 873, 876, 879, 882, 885, 888, 891, 894, 897, 900, 903, 906, 909, 912, 915, 918, 921, 924, 927, 930, 933, 936, 939, 942, 945, 948, 951, 954, 957, 960, 963, 966, 969, 972, 975, 978, 981, 984, 987, 990, 993, 996, 999, 1002, 1005, 1008, 1011, 1014, 1017, 1020, 1023, 1026, 1029, 1032, 1035, 1038, 1041, 1044, 1047, 1050, 1053, 1056, 1059, 1062, 1065, 1068, 1071, 1074, 1077, 1080, 1083, 1086, 1089, 1092, 1095, 1098, 1101, 1104, 1107, 1110, 1113, 1116, 1119, 1122, 1125, 1128, 1131, 1134, 1137, 1140, 1143, 1146, 1149, 1152, 1155, 1158, 1161, 1164, 1167, 1170, 1173, 1176, 1179, 1182, 1185, 1188, 1191, 1194, 1197, 1200, 1203, 1206, 1209, 1212, 1215, 1218, 1221, 1224, 1227, 1230, 1233, 1236, 1239, 1242, 1245, 1248, 1251, 1254, 1257, 1260, 1263, 1266, 1269, 1272, 1275, 1278, 1281, 1284, 1287, 1290, 1293, 1296, 1299, 1302, 1305, 1308, 1311, 1314, 1317, 1320, 1323, 1326, 1329, 1332, 1335, 1338, 1341, 1344, 1347, 1350, 1353, 1356, 1359, 1362, 1365, 1368, 1371, 1374, 1377, 1380, 1383, 1386, 1389, 1392, 1395, 1398, 1401, 1404, 1407, 1410, 1413, 1416, 1419, 1422, 1425, 1428, 1431, 1434, 1437, 1440, 1443, 1446, 1449, 1452, 1455, 1458, 1461, 1464, 1467, 1470, 1473, 1476, 1479, 1482, 1485, 1488, 1491, 1494, 1497, 1500, 1503, 1506, 1509, 1512, 1515, 1518, 1521, 1524, 1527, 1530, 1533, 1536, 1539, 1542, 1545, 1548, 1551, 1554, 1557, 1560, 1563, 1566, 1569, 1572, 1575, 1578, 1581, 1584, 1587, 1590, 1593, 1596, 1599, 1602, 1605, 1608, 1611, 1614, 1617, 1620, 1623, 1626, 1629, 1632, 1635, 1638, 1641, 1644, 1647, 1650, 1653, 1656, 1659, 1662, 1665, 1668, 1671, 1674, 1677, 1680, 1683, 1686, 1689, 1692, 1695, 1698, 1701, 1704, 1707, 1710, 1713, 1716, 1719, 1722, 1725, 1728, 1731, 1734, 1737, 1740, 1743, 1746, 1749, 1752, 1755, 1758, 1761, 1764, 1767, 1770, 1773, 1776, 1779, 1782, 1785, 1788, 1791, 1794, 1797, 1800, 1803, 1806, 1809, 1812, 1815, 1818, 1821, 1824, 1827, 1830, 1833, 1836, 1839, 1842, 1845, 1848, 1851, 1854, 1857, 1860, 1863, 1866, 1869, 1872, 1875, 1878, 1881, 1884, 1887, 1890, 1893, 1896, 1899, 1902, 1905, 1908, 1911, 1914, 1917, 1920, 1923, 1926, 1929, 1932, 1935, 1938, 1941, 1944, 1947, 1950, 1953, 1956, 1959, 1962, 1965, 1968, 1971, 1974, 1977, 1980, 1983, 1986, 1989, 1992, 1995, 1998, 2001, 2004, 2007, 2010, 2013, 2016, 2019, 2022, 2025, 2028, 2031, 2034, 2037, 2040, 2043, 2046, 2049, 2052, 2055, 2058, 2061, 2064, 2067, 2070, 2073, 2076, 2079, 2082, 2085, 2088, 2091, 2094, 2097, 2100, 2103, 2106, 2109, 2112, 2115, 2118, 2121, 2124, 2127, 2130, 2133, 2136, 2139, 2142, 2145, 2148, 2151, 2154, 2157, 2160, 2163, 2166, 2169, 2172, 2175, 2178, 2181, 2184, 2187, 2190, 2193, 2196, 2199, 2202, 2205, 2208, 2211, 2214, 2217, 2220, 2223, 2226, 2229, 2232, 2235, 2238, 2241, 2244, 2247, 2250, 2253, 2256, 2259, 2262, 2265, 2268, 2271, 2274, 2277, 2280, 2283, 2286, 2289, 2292, 2295, 2298, 2301, 2304, 2307, 2310, 2313, 2316, 2319, 2322, 2325, 2328, 2331, 2334, 2337, 2340, 2343, 2346, 2349, 2352, 2355, 2358, 2361, 2364, 2367, 2370, 2373, 2376, 2379, 2382, 2385, 2388, 2391, 2394, 2397, 2400, 2403, 2406, 2409, 2412, 2415, 2418, 2421, 2424, 2427, 2430, 2433, 2436, 2439, 2442, 2445, 2448, 2451, 2454, 2457, 2460, 2463, 2466, 2469, 2472, 2475, 2478, 2481, 2484, 2487, 2490, 2493, 2496, 2499, 2502, 2505, 2508, 2511, 2514, 2517, 2520, 2523, 2526, 2529, 2532, 2535, 2538, 2541, 2544, 2547, 2550, 2553, 2556, 2559, 2562, 2565, 2568, 2571, 2574, 2577, 2580, 2583, 2586, 2589, 2592, 2595, 2598, 2601, 2604, 2607, 2610, 2613, 2616, 2619, 2622, 2625, 2628, 2631, 2634, 2637, 2640, 2643, 2646, 2649, 2652, 2655, 2658, 2661, 2664, 2667, 2670, 2673, 2676, 2679, 2682, 2685, 2688, 2691, 2694, 2697, 2700, 2703, 2706, 2709, 2712, 2715, 2718, 2721, 2724, 2727, 2730, 2733, 2736, 2739, 2742, 2745, 2748, 2751, 2754, 2757, 2760, 2763, 2766, 2769, 2772, 2775, 2778, 2781, 2784, 2787, 2790, 2793, 2796, 2799, 2802, 2805, 2808, 2811, 2814, 2817, 2820, 2823, 2826, 2829, 2832, 2835, 2838, 2841, 2844, 2847, 2850, 2853, 2856, 2859, 2862, 2865, 2868, 2871, 2874, 2877, 2880, 2883, 2886, 2889, 2892, 2895, 2898, 2901, 2904, 2907, 2910, 2913, 2916, 2919, 2922, 2925, 2928, 2931, 2934, 2937, 2940, 2943, 2946, 2949, 2952, 2955, 2958, 2961, 2964, 2967, 2970, 2973, 2976, 2979, 2982, 2985, 2988, 2991, 2994, 2997, 3000, 3003, 3006, 3009, 3012, 3015, 3018, 3021, 3024, 3027, 3030, 3033, 3036, 3039, 3042, 3045, 3048, 3051, 3054, 3057, 3060, 3063, 3066, 3069, 3072, 3075, 3078, 3081, 3084, 3087, 3090, 3093, 3096, 3099, 3102, 3105, 3108, 3111, 3114, 3117, 3120, 3123, 3126, 3129, 3132, 3135, 3138, 3141, 3144, 3147, 3150, 3153, 3156, 3159, 3162, 3165, 3168, 3171, 3174, 3177, 3180, 3183, 3186, 3189, 3192, 3195, 3198, 3201, 3204, 3207, 3210, 3213, 3216, 3219, 3222, 3225, 3228, 3231, 3234, 3237, 3240, 3243, 3246, 3249, 3252, 3255, 3258, 3261, 3264, 3267, 3270, 3273, 3276, 3279, 3282, 3285, 3288, 3291, 3294, 3297, 3300, 3303, 3306, 3309, 3312, 3315, 3318, 3321, 3324, 3327, 3330, 3333, 3336, 3339, 3342, 3345, 3348, 3351, 3354, 3357, 3360, 3363, 3366, 3369, 3372, 3375, 3378, 3381, 3384, 3387, 3390, 3393, 3396, 3399, 3402, 3405, 3408, 3411, 3414, 3417, 3420, 3423, 3426, 3429, 3432, 3435, 3438, 3441, 3444, 3447, 3450, 3453, 3456, 3459, 3462, 3465, 3468, 3471, 3474, 3477, 3480, 3483, 3486, 3489, 3492, 3495, 3498, 3501, 3504, 3507, 3510, 3513, 3516, 3519, 3522, 3525, 3528, 3531, 3534, 3537, 3540, 3543, 3546, 3549, 3552, 3555, 3558, 3561, 3564, 3567, 3570, 3573, 3576, 3579, 3582, 3585, 3588, 3591, 3594, 3597, 3600, 3603, 3606, 3609, 3612, 3615, 3618, 3621, 3624, 3627, 3630, 3633, 3636, 3639, 3642, 3645, 3648, 3651, 3654, 3657, 3660, 3663, 3666, 3669, 3672, 3675, 3678, 3681, 3684, 3687, 3690, 3693, 3696, 3699, 3702, 3705, 3708, 3711, 3714, 3717, 3720, 3723, 3726, 3729, 3732, 3735, 3738, 3741, 3744, 3747, 3750, 3753, 3756, 3759, 3762, 3765, 3768, 3771, 3774, 3777, 3780, 3783, 3786, 3789, 3792, 3795, 3798, 3801, 3804, 3807, 3810, 3813, 3816, 3819, 3822, 3825, 3828, 3831, 3834, 3837, 3840, 3843, 3846, 3849, 3852, 3855, 3858, 3861, 3864, 3867, 3870, 3873, 3876, 3879, 3882, 3885, 3888, 3891, 3894, 3897, 3900, 3903, 3906, 3909, 3912, 3915, 3918, 3921, 3924, 3927, 3930, 3933, 3936, 3939, 3942, 3945, 3948, 3951, 3954, 3957, 3960, 3963, 3966, 3969, 3972, 3975, 3978, 3981, 3984, 3987, 3990, 3993, 3996, 3999, 4002, 4005, 4008, 4011, 4014, 4017, 4020, 4023, 4026, 4029, 4032, 4035, 4038, 4041, 4044, 4047, 4050, 4053, 4056, 4059, 4062, 4065, 4068, 4071, 4074, 4077, 4080, 4083, 4086, 4089, 4092, 4095, 4098, 4101, 4104, 4107, 4110, 4113, 4116, 4119, 4122, 4125, 4128, 4131, 4134, 4137, 4140, 4143, 4146, 4149, 4152, 4155, 4158, 4161, 4164, 4167, 4170, 4173, 4176, 4179, 4182, 4185, 4188, 4191, 4194, 4197, 4200, 4203, 4206, 4209, 4212, 4215, 4218, 4221, 4224, 4227, 4230, 4233, 4236, 4239, 4242, 4245, 4248, 4251, 4254, 4257, 4260, 4263, 4266, 4269, 4272, 4275, 4278, 4281, 4284, 4287, 4290, 4293, 4296, 4299, 4302, 4305, 4308, 4311, 4314, 4317, 4320, 4323, 4326, 4329, 4332, 4335, 4338, 4341, 4344, 4347, 4350, 4353, 4356, 4359, 4362, 4365, 4368, 4371, 4374, 4377, 4380, 4383, 4386, 4389, 4392, 4395, 4398, 4401, 4404, 4407, 4410, 4413, 4416, 4419, 4422, 4425, 4428, 4431, 4434, 4437, 4440, 4443, 4446, 4449, 4452, 4455, 4458, 4461, 4464, 4467, 4470, 4473, 4476, 4479, 4482, 4485, 4488, 4491, 4494, 4497, 4500, 4503, 4506, 4509, 4512, 4515, 4518, 4521, 4524, 4527, 4530, 4533, 4536, 4539, 4542, 4545, 4548, 4551, 4554, 4557, 4560, 4563, 4566, 4569, 4572, 4575, 4578, 4581, 4584, 4587, 4590, 4593, 4596, 4599, 4602, 4605, 4608, 4611, 4614, 4617, 4620, 4623, 4626, 4629, 4632, 4635, 4638, 4641, 4644, 4647, 4650, 4653, 4656, 4659, 4662, 4665, 4668, 4671, 4674, 4677, 4680, 4683, 4686, 4689, 4692, 4695, 4698, 4701, 4704, 4707, 4710, 4713, 4716, 4719, 4722, 4725, 4728, 4731, 4734, 4737, 4740, 4743, 4746, 4749, 4752, 4755, 4758, 4761, 4764, 4767, 4770, 4773, 4776, 4779, 4782, 4785, 4788, 4791, 4794, 4797, 4800, 4803, 4806, 4809, 4812, 4815, 4818, 4821, 4824, 4827, 4830, 4833, 4836, 4839, 4842, 4845, 4848, 4851, 4854, 4857, 4860, 4863, 4866, 4869, 4872, 4875, 4878, 4881, 4884, 4887, 4890, 4893, 4896, 4899, 4902, 4905, 4908, 4911, 4914, 4917, 4920, 4923, 4926, 4929, 4932, 4935, 4938, 4941, 4944, 4947, 4950, 4953, 4956, 4959, 4962, 4965, 4968, 4971, 4974, 4977, 4980, 4983, 4986, 4989, 4992, 4995, 4998, 5001, 5004, 5007, 5010, 5013, 5016, 5019, 5022, 5025, 5028, 5031, 5034, 5037, 5040, 5043, 5046, 5049, 5052, 5055, 5058, 5061, 5064, 5067, 5070, 5073, 5076, 5079, 5082, 5085, 5088, 5091, 5094, 5097, 5100, 5103, 5106, 5109, 5112, 5115, 5118, 5121, 5124, 5127, 5130, 5133, 5136, 5139, 5142, 5145, 5148, 5151, 5154, 5157, 5160, 5163, 5166, 5169, 5172, 5175, 5178, 5181, 5184, 5187, 5190, 5193, 5196, 5199, 5202, 5205, 5208, 5211, 5214, 5217, 5220, 5223, 5226, 5229, 5232, 5235, 5238, 5241, 5244, 5247, 5250, 5253, 5256, 5259, 5262, 5265, 5268, 5271, 5274, 5277, 5280, 5283, 5286, 5289, 5292, 5295, 5298, 5301, 5304, 5307, 5310, 5313, 5316, 5319, 5322, 5325, 5328, 5331, 5334, 5337, 5340, 5343, 5346, 5349, 5352, 5355, 5358, 5361, 5364, 5367, 5370, 5373, 5376, 5379, 5382, 5385, 5388, 5391, 5394, 5397, 5400, 5403, 5406, 5409, 5412, 5415, 5418, 5421, 5424, 5427, 5430, 5433, 5436, 5439, 5442, 5445, 5448, 5451, 5454, 5457, 5460, 5463, 5466, 5469, 5472, 5475, 5478, 5481, 5484, 5487, 5490, 5493, 5496, 5499, 5502, 5505, 5508, 5511, 5514, 5517, 5520, 5523, 5526, 5529, 5532, 5535, 5538, 5541, 5544, 5547, 5550, 5553, 5556, 5559, 5562, 5565, 5568, 5571, 5574, 5577, 5580, 5583, 5586, 5589, 5592, 5595, 5598, 5601, 5604, 5607, 5610, 5613, 5616, 5619, 5622, 5625, 5628, 5631, 5634, 5637, 5640, 5643, 5646, 5649, 5652, 5655, 5658, 5661, 5664, 5667, 5670, 5673, 5676, 5679, 5682, 5685, 5688, 5691, 5694, 5697, 5700, 5703, 5706, 5709, 5712, 5715, 5718, 5721, 5724, 5727, 5730, 5733, 5736, 5739, 5742, 5745, 5748, 5751, 5754, 5757, 5760, 5763, 5766, 5769, 5772, 5775, 5778, 5781, 5784, 5787, 5790, 5793, 5796, 5799, 5802, 5805, 5808, 5811, 5814, 5817, 5820, 5823, 5826, 5829, 5832, 5835, 5838, 5841, 5844, 5847, 5850, 5853, 5856, 5859, 5862, 5865, 5868, 5871, 5874, 5877, 5880, 5883, 5886, 5889, 5892, 5895, 5898, 5901, 5904, 5907, 5910, 5913, 5916, 5919, 5922, 5925, 5928, 5931, 5934, 5937, 5940, 5943, 5946, 5949, 5952, 5955, 5958, 5961, 5964, 5967, 5970, 5973, 5976, 5979, 5982, 5985, 5988, 5991, 5994, 5997, 6000, 6003, 6006, 6009, 6012, 6015, 6018, 6021, 6024, 6027, 6030, 6033, 6036, 6039, 6042, 6045, 6048, 6051, 6054, 6057, 6060, 6063, 6066, 6069, 6072, 6075, 6078, 6081, 6084, 6087, 6090, 6093, 6096, 6099, 6102, 6105, 6108, 6111, 6114, 6117, 6120, 6123, 6126, 6129, 6132, 6135, 6138, 6141		

2964	SET O JUEGO DE JARDIN X 4 U ( PALA GDE	6033.3	9049.95
3773	SET O JUEGO JARDIN MINI *CINTURON* X	1799.9	2699.85
1784	SET P/MICROONDAS 40 X 60 CM SC	24039.2	36058.8
2203	SET P/MICROONDAS CHICO BLANCO 52X3	19275.1	28912.65
5294	SET PARA REPARAR RUEDAS #LJ-2011	3081.0	4621.5
5594	SET PUNTAS PARA DESTORNILLADOR 50 M	47915.7	71873.55
5602	SET Raptor HD Heavy Duty 37 piezas alto l	20163.0	30244.5
3578	SET REPARACION BICI AL-1412-4	2520.0	3780
6118	SET RIEGO 4 PZS 2 ACOPLS + 2 PICOS BISC	2015.0	3022.5
5339	Set x 2u punta magnetica alto impacto PH	1555.3	2332.95
5821	SET X 420 ACCESORIOS PARA MINI TORNO	30521.8	45782.7
5892	SET X10 PUNTAS MONTADAS MINI TORNO	3710.5	5565.75
5883	SET X12 LLAVES COMBINADAS 6 A 24MM	46729.6	70094.4
5823	SET X14 BOCALLAVES HEXAGONALES 1/2P	42438.2	63657.3
5741	SET X18 DESTORNILLADORES TRADICIONA	22359.9	33539.85
6040	SET X18 LLAVES HEXAGONALES Y TORX IN	20549.2	30823.8
5934	SET X2 BATERIAS DE LITIO (P20S) 2AH + CA	#N/A	#VALUE!
5800	SET X2 BATERIAS DE LITIO (P20S) 5AH + CA	208677.9	313016.85
5814	SET X20 LIJAS TRIANGULARES GRANOS SU	3951.5	5927.25
5895	SET X3 CAJAS PLASTICAS (14PLG /17PLG /2	62591.0	93886.5
5961	SET X3 MINI CEPILLOS ABRASIVOS 180MM	3943.7	5915.55
5886	SET X3 PINZAS (7PLG /6PLG /6PLG ) INGC	#N/A	#VALUE!
5819	SET X31 PUNTAS PARA ATORNILLADOR DE	25113.6	37670.4
5816	SET X32 ACCESORIOS PARA MINI TORNO E	6932.8	10399.2
6041	SET X4 FORMONES PARA MADERA 260MM	24367.7	36551.55
5813	SET X50 LIJAS TRIANGULARES MULTIUSO 9	13172.7	19759.05
5818	SET X50 LIJAS TRIANGULARES MULTIUSO 9	14531.1	21796.65
5799	SET X6 LIMAS PARA METAL 5.6PLG /140M	7412.9	11119.35
5882	SET X7 SIERRAS COPA MILIMETRICAS INGC	8806.8	13210.2

5812	SET X73 ACCESORIOS PARA MINI TORNO E	9622.5	14433.75
5888	SET X8 DESTORNILLADORES INDUSTRIAL IN	13715.3	20572.95
6155	SET X8 MECHAS DE ACERO RAPIDO HSS (2)	17232.1	25848.15
5820	SET X81 ACCESORIOS PARA MINI TORNO E	10150.8	15226.2
2716	SIERRA 12" CORTE RECTO Y A 45° (CAJA X 4	11509.4	17264.1
1887	SIERRA CABO TIPO PISTOLA C/HOJA MANG	10215.6	15323.4
6268	SIERRA COPA AUTOAJUSTABLE 45-130MM	26437.1	39655.65
1083	SIERRA COPA MADERA X 11 U 19-22-28-32	6480.0	9720
1040	SIERRA COPA MADERA X 6 U 32-38-44 Y 54	2299.5	3449.25
1103	SIERRA COPA MADERA X 8 U 64-76-89-102	6611.1	9916.65
1404	SIERRA COPA PARED 33 53 67 73 Mm.	28800.0	43200
3600	SIERRA CROMADO CABO PISTOLA ROTWEI	5704.7	8557.05
5646	Sierra de podar - Tamaño: 300mm (12") - A	499.1	748.65
6047	SIERRA DE PODAR 12PLG /300MM INDUST	11225.6	16838.4
1888	SIERRA FIJO MANGO PLASTICO (12 Un.) TC	6902.5	10353.75
2445	SIERRA JUNIOR CON HOJA	1500.0	2250
602	SIERRA MANGO MADERA INDIO REFORZA	3600.0	5400
735	SIERRA METALICA MANGO TIPO PISTOLA	4524.0	6786
1252	SIERRA MINI JUNIOR O ROTA CON REPUES	1664.0	2496
5596	SIERRA PLEGABLE 7" 180MM WADFOW	8274.0	12411
4784	SIFON aPVC SIMPLE BONOMINI	3541.2	5311.8
4137	SIFON aSIMPLE COMPLETO (10U) SIN MAR	3921.6	5882.4
4138	SIFON bDOBLE COMPLETO (5U) SIN MARC	8338.2	12507.3
4785	SIFON bPVC DOBLE BONOMINI	5669.3	8503.95
3690	SIFON DOBLE DE PVC (10 Un.) MALVAR	11962.6	17943.9
3099	SIFON SIMPLE DE PVC (20 Un.) MALVAR	7078.2	10617.3
5497	SILICONA ACÉTICA 280 ML GRIS ALUMINIC	3402.4	5103.6
5308	SILICONA ALTA TEMPERATURA *PEGALO*	4551.7	6827.55
4834	SILICONA ALTA TEMPERATURA 85ML (12u	2340.6	3510.9

1563	SILICONA BLANCA 50 ML C PICO (12 u)	1875.0	2812.5
6024	SILICONA LAVANDA 430 ml	3656.2	5484.3
6023	SILICONA LIMON 430 ml	3656.2	5484.3
5188	SILICONA LIQUIDA 100 GRS	1911.4	2867.1
5600	SILICONA MS HIBRIDA 400grs. Color Blanco	2730.0	4095
4924	SILICONA NEUTRA 85 ML TACSA C PICO (12 u)	2142.0	3213
5601	SILICONA PU40 POLIURETANO 450grs. Color Blanco	5980.0	8970
1162	SILICONA TRANS 25ML TF3	1751.1	2626.65
5397	SILICONA TRANSP 110 ML LUSQTOFF	1750.0	2625
5307	SILICONA TRANSPARENTE 32 ML *PEGALOC	1185.9	1778.85
4993	SILICONA TRANSPARENTE 50 ML C PICO (12 u)	1875.0	2812.5
5204	SILICONA TRANSPARENTE 85 ML *PEGALOC	1682.9	2524.35
4711	SILICONA TRANSPARENTE 85 TACSA 12U	2055.0	3082.5
3081	SILLA PLEGABLE PARA NIÑOS	6750.0	10125
6289	Silla Plegable Tipo Playa Metalica Oxford 60x60x80	36315.2	54472.8
4636	SINTETICO 3 EN 1 AZUL MARINO X 1/4	4050.0	6075
731	SINTETICO 3 EN 1 AZUL TRAFUL X 1/4	4050.0	6075
2116	SINTETICO 3 EN 1 BLANCO MATE X 1	12622.5	18933.75
2115	SINTETICO 3 EN 1 BLANCO SATINADO X 1	12622.5	18933.75
3455	SINTETICO 3 EN 1 BLANCO SATINADO X 1/2	6930.0	10395
1149	SINTETICO 3 EN 1 BLANCO X 1	11475.0	17212.5
1915	SINTETICO 3 EN 1 BLANCO X 1/2	6300.0	9450
1067	SINTETICO 3 EN 1 BLANCO X 1/4	4050.0	6075
3574	SINTETICO 3 EN 1 BLANCO X 4LTS	44235.0	66352.5
4640	SINTETICO 3 EN 1 CELESTE X 1/4	4050.0	6075
749	SINTETICO 3 EN 1 MARRON X 1/4	4050.0	6075
560	SINTETICO 3 EN 1 NARANJA X 1/4	4050.0	6075
1258	SINTETICO 3 EN 1 NEGRO MATE X 1	12622.5	18933.75
745	SINTETICO 3 EN 1 NEGRO MATE X 1/4	4455.0	6682.5

5295	SINTETICO 3 EN 1 NEGRO SATINADO X 1	12622.5	18933.75
940	SINTETICO 3 EN 1 NEGRO SATINADO X 1/2	6930.0	10395
281	SINTETICO 3 EN 1 NEGRO SATINADO X 1/4	4455.0	6682.5
1521	SINTETICO 3 EN 1 NEGRO SATINADO X 4	48658.5	72987.75
239	SINTETICO 3 EN 1 NEGRO X 1	11475.0	17212.5
2714	SINTETICO 3 EN 1 NEGRO X 1/2	6300.0	9450
658	SINTETICO 3 EN 1 NEGRO X 1/4	4050.0	6075
3575	SINTETICO 3 EN 1 NEGRO X 4LTS	44235.0	66352.5
755	SINTETICO 3 EN 1 ROJO X 1/4	4050.0	6075
21	SINTETICO 3 EN 1 ROSA X 1/4	4050.0	6075
4637	SINTETICO 3 EN 1 VERDE INGLES X 1/4	4050.0	6075
666	SINTETICO 3 EN 1 VERDE NOCHE X 1/4	4050.0	6075
5035	SODA CAUSTICA 1KG (10 u) DESINCRUSTA	1012.5	1518.75
4430	SOGA DE ARRANQUE 3.00 mm. (x Mts.)	261.6	392.4
4431	SOGA DE ARRANQUE 4.00 mm. (x Mts.)	341.9	512.85
4432	SOGA DE ARRANQUE 5.00 mm. (x Mts.)	474.5	711.75
3798	SOGA ELASTICA 6 mm. x Mtrs.	595.0	892.5
3799	SOGA ELASTICA 8 mm. x Mtrs.	898.4	1347.6
3688	SOGA POLIETILENO REVESTIDA 4 mm. x M	31010	46515
3740	SOGA POLIETILENO REVESTIDA 5 mm. x M	33247	49870.5
3741	SOGA POLIETILENO REVESTIDA 6 mm. x M	31699.4	47549.1
537	SOGA PPN 10 mm. x Kg (22.22 Mts/Kg)	10516.9	15775.35
538	SOGA PPN 12 mm. x Kg (15.63 Mts/Kg)	10516.9	15775.35
542	SOGA PPN 14 mm. x Kg (12.12Mts/Kg)	10516.9	15775.35
543	SOGA PPN 16 mm. x Kg (8.68Mts/Kg)	10516.9	15775.35
546	SOGA PPN 18 mm. x Kg (6.33 Mts/Kg)	10516.9	15775.35
4130	SOGA PPN 2 mm. x Kg (377,36 Mts/Kg)	23323.1	34984.65
547	SOGA PPN 20 mm. x Kg (6.2 Mts/Kg)	10516.9	15775.35
2278	SOGA PPN 22 mm. x Kg (4.57Mts/Kg)	#N/A	#VALUE!

1415	SOGA PPN 24 mm. x Kg (4.4 Mts/Kg)	#N/A	#VALUE!
2403	SOGA PPN 3 mm. x Kg (263.15 Mts/Kg)	16185.7	24278.55
2402	SOGA PPN 4 mm. x Kg (160 Mts/Kg)	10516.9	15775.35
2401	SOGA PPN 5 mm. x Kg (93.02 Mts/Kg)	10516.9	15775.35
2400	SOGA PPN 6 mm. x Kg (60.98 Mts/Kg)	10516.9	15775.35
2404	SOGA PPN 7 mm. x Kg (43.29 Mts/Kg)	10516.9	15775.35
2405	SOGA PPN 8 mm. x Kg (33.90 Mts/Kg)	10516.9	15775.35
4309	SOLDADOR 40W C/LUZ P. CERAMICA TIPO	#N/A	#VALUE!
3929	SOLDADOR 60W C/LUZ P. CERAMICA TIPO	11804.2	17706.3
2463	SOLDADOR CIMURAT 60 W PROFESIONAL	14307.5	21461.25
2619	SOLDADOR CIMURAT TUBULAR 100W	19029	28543.5
5428	SOLDADOR INVERTER IRON 100-8	90750	136125
6199	SOLDADOR INVERTER SMITH-120 OMAHA	96679	145018.5
604	SOLDADOR LAPIZ 40 W CABO MADERA	3230.6	4845.9
605	SOLDADOR LAPIZ 60 W CABO MADERA	4869.1	7303.65
5297	SOLDADOR P/CERAMICA 40w	8190	12285
5298	SOLDADOR P/CERAMICA 60w	8580	12870
1498	SOLDADOR PISTOLA 30 / 70 W	7425	11137.5
1815	SOLDADOR TUBULAR 200W	#N/A	#VALUE!
606	SOLUCION PARA BICICLETAS 10 U X CAJA	5778.5	8667.75
3868	SOMBRERO ZINCADO REGLAMENTARIO 3'	3872.8	5809.2
2867	SOMBRERO ZINCADO REGLAMENTARIO 4'	4327.9	6491.85
5242	SOMBRERO ZINCADO REGLAMENTARIO 5'	5057.9	7586.85
5243	SOMBRERO ZINCADO REGLAMENTARIO 6'	5830.5	8745.75
3295	SOMBRERO ZINCADO TIPO H DE 3"	9808.5	14712.75
3296	SOMBRERO ZINCADO TIPO H DE 4"	10971.4	16457.1
853	SONDAS X 13 PZS 0,05-1MM/100MM VAL	6270.6	9405.9
3147	SOPAPA AMERICANA 11,3CM (9CM INTER	4271.7	6407.55
2683	SOPAPA CON CABO (100614)	2015	3022.5

2450	SOPAPA NEGRA 60 U MALVAR	1218.7	1828.05
5007	SOPAPA P/CANA DESTAPA CANERIA	10286.6	15429.9
4360	SOPAPA P/PILETA C/ROSCA Ø 40" DUKE	2254.4	3381.6
4359	SOPAPA P/PILETA C/ROSCA Ø 50" DUKE	2644.3	3966.45
3878	SOPAPA P/PILETA Ø 40 mm. DUKE	2254.4	3381.6
3879	SOPAPA P/PILETA Ø 50 mm. DUKE	2644.3	3966.45
4942	SOPAPA PVC *CANFLEX* 40	1310.6	1965.9
4943	SOPAPA PVC *CANFLEX* 50	1310.6	1965.9
3443	SOPAPA PVC *ECO* 40 OXI	546.3	819.45
1401	SOPAPA PVC *ECO* 50 OXI	575	862.5
5230	SOPAPA VENTOSA GIGANTE	1160	1740
6308	SOPLADOR GASEOSO COMPRIMIDO 430 M	7571.8	11357.7
5870	SOPLADORA ASPIRADORA 650W VELOCID	51591.6	77387.4
1434	Soplete a butano enc electrico 1300° EMT	8147	12220.5
3482	Soplete a butano y enc elect uso invertido	13319.6	19979.4
2456	SOPLETE C/MARTILLO CURVO 1/2 P/ZINGU	23687.1	35530.65
2457	SOPLETE C/MARTILLO CURVO 3/8 P/ZINGU	23687.1	35530.65
2458	SOPLETE C/MARTILLO RECTO 1/2 P/ZINGU	23687.1	35530.65
1872	SOPLETE C/MARTILLO RECTO 3/8 P/ZINGU	23687.1	35530.65
1350	SOPLETE CON CHISPERO PARA GAS BUTAN	7200	10800
2276	SOPLETE DE 50 CM LARGO (300 MM) GAT	19085	28627.5
3717	SOPLETE GAS BUTANO C/GATILLO *ABRAS	9429	14143.5
3718	SOPLETE GAS BUTANO C/GATILLO *BROG	13877.5	20816.25
5946	SOPLETE MACAO FLAMEADOR DE BOLSILL	1903.1	2854.65
2459	SOPLETE S/MARTILLO CURVO 1/2 P/PLOM	13003.5	19505.25
2460	SOPLETE S/MARTILLO CURVO 3/8 P/PLOM	13003.5	19505.25
2461	SOPLETE S/MARTILLO RECTO 1/2 P/PLOM	13003.5	19505.25
2462	SOPLETE S/MARTILLO RECTO 3/8 P/PLOM	13003.5	19505.25
3434	SOPLETE SIN CHISPERO GAS BUTANO JADE	13425.6	20138.4

4972	SOPLETE SIN MANGUERA 50MM	8730.8	13096.2
608	SOPLETE TECHISTA 5000 C/ MANGUERA D	19541	29311.5
2074	SOPLETE TECHISTA 5000 C/ MANGUERA D	19541	29311.5
1505	SOPLETE TECHISTA MICROGAS 1/2 " BOCA	15724.4	23586.6
309	SOPORTE AIRE ACON SPLIT 42 cm PRECIO	10175	15262.5
310	SOPORTE AIRE ACON SPLIT 49 cm PRECIO	12075	18112.5
1747	SOPORTE ALACENA c/ANGULO (x 12 Un.)	5406.8	8110.2
4939	SOPORTE ALACENA c/ANGULO BLANCO X	14296.3	21444.45
1746	SOPORTE ALACENA PLANO (x 24 Un.)	5560.8	8341.2
3734	SOPORTE ALUMINIO LARGO ABIERTO 1/2	634.4	951.6
3735	SOPORTE ALUMINIO LARGO ABIERTO 5/8	819.9	1229.85
3736	SOPORTE ALUMINIO LARGO CERRADO 1/2	634.4	951.6
3737	SOPORTE ALUMINIO LARGO CERRADO 5/8	819.9	1229.85
3448	SOPORTE BARRAL CURVO BLANCO (x 2 Un	8277.9	12416.85
3449	SOPORTE BARRAL CURVO NATURAL (x 2 U	5608.8	8413.2
3107	SOPORTE BARRAL MADERA ABIERTO 22 m	985.6	1478.4
3108	SOPORTE BARRAL MADERA CERRADO 22 r	985.6	1478.4
1634	SOPORTE BRACKET BLANCO 100x150mm (	17948.4	26922.6
1635	SOPORTE BRACKET BLANCO 150x200mm (	25621.5	38432.25
1636	SOPORTE BRACKET BLANCO 200x250mm (	30992.8	46489.2
1637	SOPORTE BRACKET BLANCO 250x300mm (	36132.1	54198.15
1638	SOPORTE BRACKET BLANCO 250x350mm (	38779.9	58169.85
1639	SOPORTE BRACKET NEGRO 100x150mm (x	17948.4	26922.6
1640	SOPORTE BRACKET NEGRO 150x200mm (x	25621.5	38432.25
1641	SOPORTE BRACKET NEGRO 200x250mm (x	30992.8	46489.2
1642	SOPORTE BRACKET NEGRO 250x300mm (x	36132.1	54198.15
1643	SOPORTE BRACKET NEGRO 250x350mm (x	38779.9	58169.85
3744	SOPORTE CANO OVAL LATERAL 5/8 " CHAF	306	459
3044	SOPORTE CANO PLACARD FLEJE PESADO 1	525.5	788.25

3045	SOPORTE CANO PLACARD FLEJE PESADO 3	525.5	788.25
3046	SOPORTE CANO PLACARD FLEJE PESADO 5	525.5	788.25
4450	SOPORTE CANO PLACARD FLEJE PESADO C	568.8	853.2
5828	SOPORTE CELULAR P/BICI O MOTO DE 18C	8314.6	12471.9
3663	SOPORTE CILINDRICO VIDRIO DE 8 A 10MM	937.9	1406.85
3681	SOPORTE CORTO ABIERTOa 1/2" (50 Un.) \$	514.5	771.75
3682	SOPORTE CORTO ABIERTO b 5/8" (50 Un.) \$	575.9	863.85
3683	SOPORTE CORTO CERRADOa 1/2" (50 Un.)	514.5	771.75
3684	SOPORTE CORTO CERRADO b 5/8" (50 Un.)	575.9	863.85
5215	SOPORTE DUCHA ABS AL-12	1980	2970
4429	SOPORTE ECONOMICO ART. 14" A 42" 20C	14333.7	21500.55
1895	SOPORTE ESCOBERO MULTIPLE CON PERC	8245	12367.5
4974	SOPORTE ESCOBERO SIMPLE	2675.3	4012.95
3622	SOPORTE ESPEJO [JGO. 2 FIJO+2 RESORTES	3981.9	5972.85
1441	SOPORTE ESPEJO PERFIL U 2 AGUJEROS AC	298.8	448.2
1442	SOPORTE ESPEJO PERFIL U C/ RANURA AC	313.1	469.65
3354	SOPORTE ESTANTE BLANCO 125x150 mm.	504.3	756.45
3355	SOPORTE ESTANTE BLANCO 150x200 mm.	600.3	900.45
3356	SOPORTE ESTANTE BLANCO 200x250 mm.	995.5	1493.25
3357	SOPORTE ESTANTE BLANCO 250x300 mm.	1339.9	2009.85
3358	SOPORTE ESTANTE BLANCO 300x350 mm.	1740.7	2611.05
3359	SOPORTE ESTANTE NEGRO 125x150 mm. (	504.3	756.45
3360	SOPORTE ESTANTE NEGRO 150x200 mm. (	600.3	900.45
3361	SOPORTE ESTANTE NEGRO 200x250 mm. (	995.5	1493.25
3362	SOPORTE ESTANTE NEGRO 250x300 mm. (	1339.9	2009.85
3363	SOPORTE ESTANTE NEGRO 300x350 mm. (	1740.7	2611.05
262	SOPORTE FIJO 14" - 42" BLACK J	17133.2	25699.8
3685	SOPORTE LARGO ABIERTOa 1/2" (50 Un.) \$	514.5	771.75
3686	SOPORTE LARGO ABIERTO b 5/8" (50 Un.) \$	575.9	863.85

3687	SOPORTE LARGO ABIERTOc 3/4" (50 Un.) S	602.2	903.3
3667	SOPORTE LARGO CERRADOa 1/2" (50 Un.)	514.5	771.75
3668	SOPORTE LARGO CERRADO b 5/8" (50 Un.)	575.9	863.85
3669	SOPORTE LARGO CERRADOc 3/4" (50 Un.)	602.2	903.3
51	SOPORTE LATERAL BLANCO 200 MM (20 U	#N/A	#VALUE!
1605	SOPORTE LATERAL BLANCO 300 MM (20 U	#N/A	#VALUE!
1337	SOPORTE LATERAL BLANCO 400 MM (20 U	#N/A	#VALUE!
333	SOPORTE LATERAL NEGRO 200 MM (20 Un	#N/A	#VALUE!
710	SOPORTE LATERAL NEGRO 300 MM (20 Un	#N/A	#VALUE!
350	SOPORTE LATERAL NEGRO 400 MM(20 Un	#N/A	#VALUE!
2785	SOPORTE LATERAL PARA CAÑO OVAL ZAM	303.2	454.8
2202	SOPORTE LUQUE BLANCO X PAR	1318.6	1977.9
677	SOPORTE MACIZO PARA ESTANTE 7 MM P	192.1	288.15
4120	SOPORTE MACIZO PARA ESTANTE CHATO	55.8	83.7
1510	SOPORTE MACIZO PARA ESTANTE O 5 X 5	27.4	41.1
3304	SOPORTE MANGUERA P/PARED (26 Un.)	1265.7	1898.55
5906	Soporte Mecha Copa SDS Plus TOTAL TAC4	6347.4	9521.1
998	SOPORTE P/BARRAL CURVO BLISTER X 2 U	4698.3	7047.45
4633	SOPORTE P/LED 14" A 55" CAJA MARRON	14118	21177
2798	SOPORTE P/LED ARTICULADO 14" A 42" 20	14333.7	21500.55
2799	SOPORTE P/LED BASCULANTE 23" A 50" 40	14379	21568.5
2800	SOPORTE P/LED BASCULANTE 32" A 65" 60	17772.1	26658.15
2801	SOPORTE P/LED FIJO 17" A 37" 200x200 m	9063.9	13595.85
2802	SOPORTE P/LED FIJO 23" A 50" 400x400 m	13097.4	19646.1
2803	SOPORTE P/LED FIJO 32" A 65" 600x400 m	16469.4	24704.1
4634	SOPORTE P/LED ROTT 14" A 55" (SOPORTA	23508.1	35262.15
5439	SOPORTE PARA AMOLADORA 100 -125 MI	50368.2	75552.3
3766	SOPORTE PLASTICO PARA CHAPA SINUSOI	7540	11310
3767	SOPORTE PLASTICO PARA CHAPA TRAPEZO	4030	6045

2294	SOPORTE PVC T ABIERTA P/PILETA (600 Un)	140.4	210.6
963	SOPORTE PVC T CERRADO (300 Un.)	177.2	265.8
2295	SOPORTE PVC T DOBLE P/PILETA (300 Un)	759.3	1138.95
1689	SOPORTE REPISA 45 MM X 100 U SC	7400.6	11100.9
1690	SOPORTE REPISA 75 MM X 100 U SC	12959.2	19438.8
5889	SOPORTE SIERRA COPA 14MM A 30MM C	4783.7	7175.55
5887	SOPORTE SIERRA COPA 32MM A 210MM C	12784.1	19176.15
5681	Soporte sierra copa hex 3/8 x 1/2UNF - 14	5390.9	8086.35
5682	Soporte sierra copa hex 7/16 x 5/8 UNF - 3	11140.9	16711.35
1670	SOPORTE SPLIT 42 cm * SC * PRECIO X PAF	26657.3	39985.95
2242	SOPORTE SPLIT 49 cm * SC * PRECIO X PAF	29564.2	44346.3
354	SOPORTE STRONG BLANCO 100x150mm (x	28513.5	42770.25
356	SOPORTE STRONG BLANCO 150x200mm (x	43051.2	64576.8
427	SOPORTE STRONG BLANCO 200x250mm (x	61071.4	91607.1
1400	SOPORTE STRONG BLANCO 250x300mm (x	84379.2	126568.8
498	SOPORTE STRONG NEGRO 100x150mm (x)	28513.5	42770.25
1366	SOPORTE STRONG NEGRO 150x200mm (x)	43051.2	64576.8
1367	SOPORTE STRONG NEGRO 200x250mm (x)	61071.4	91607.1
670	SOPORTE STRONG NEGRO 250x300mm (x)	84379.2	126568.8
5438	SOPORTE TALADRO 60 MM WADFOW	46106.1	69159.15
3323	SOPORTE TERMOTANQUE C/TARUGO	5338.6	8007.9
184	SOPORTE TERMOTANQUE P/AMURAR	4569.5	6854.25
2060	SOPORTE TRAVESANO BLANCO 150x200m	41722.6	62583.9
2061	SOPORTE TRAVESANO BLANCO 200x250m	51641	77461.5
2062	SOPORTE TRAVESANO BLANCO 250x300m	60599.9	90899.85
3446	SOPORTE TRAVESANO BLANCO 250x350 m	64771.1	97156.65
2063	SOPORTE TRAVESANO NEGRO 150x200mr	41722.6	62583.9
2064	SOPORTE TRAVESANO NEGRO 200x250mr	51641	77461.5
2065	SOPORTE TRAVESANO NEGRO 250x300mr	60599.9	90899.85

4569	SOPORTE TRAVESANO NEGRO 250x350 m	64771.1	97156.65
4747	SOPORTE TRIANGULO PLASTICO BEIGE O H	51.7	77.55
3117	SOPORTE TRIANGULO PLASTICO BLANCO	51.7	77.55
3206	SOPORTE TRIANGULO PLASTICO MARRON	51.7	77.55
3207	SOPORTE TRIANGULO PLASTICO NEGRO	51.7	77.55
4679	SOPORTE TRIANGULO PLASTICO TRANSPA	51.7	77.55
3403	SOPORTE TUBO METALICO ESTANTE 7 MM	192.1	288.15
4870	SOPORTE TV 14-42" TI-2103	12420	18630
6299	SOPORTE TV MOVIL 40 A 80 PULGADAS	21150	31725
4084	SOPORTE VISILLO METAL BRONCEADO (x2	12248.8	18373.2
4085	SOPORTE VISILLO METAL NIQUELADO (x20	12248.8	18373.2
5726	Soporte Y Arbol Para Mecha De Tungsteno	11727.8	17591.7
5327	SPOT BLANCO 90 P DICROICA	689	1033.5
5329	SPOT BLANCO ART 11 DICROICA	1131	1696.5
5328	SPOT NEGRO 90 P DICROICA	689	1033.5
5330	SPOT NEGRO ART 11 DICROICA	1131	1696.5
5550	Srt Puntas PH2X25 500 Pzs WADFLOW	57656.1	86484.15
3336	STANDARD GAS ENVASADO (20U)	505.5	758.25
2496	STANDARD GAS NATURAL (20U)	505.5	758.25
1472	SUPER ADHESIVO INSTANTÁNEO Pomo GC	1015.2	1522.8
5647	Súper pegamento 5g transparente secado	7269.1	10903.65
2607	TABLA PARA PICAR DE MADERA	1690	2535
88	TABLERO DE PARED X 2 UNID.	15025	22537.5
5133	Tableta Matamosquito x 12 u.	800.8	1201.2
5134	Tableta Matamosquitos x 24 u.	1868.2	2802.3
3166	TACHA BRONCEADO (x 100 Un.)	1099.9	1649.85
3167	TACHA CROMADO (x 100 Un.)	1099.9	1649.85
4952	TACHO N5 FLORIDA 34 LITROS	17680	26520
4953	TACHO N6 FLORIDA 70 LITROS	26260	39390

3139	TACHO PEDAL CHICO (300127)	7150	10725
321	TACHO PEDAL GRANDE (300126)	13000	19500
3383	TACHO RECTANGULAR GRANDE DESES PLA	6526	9789
2214	TACHUELA 3/8 "- 10MM (x4 x 100 Grs.)	5512.1	8268.15
3168	TACHUELA A 1/2 " - 13 MM (x 4 x 100 Grs.)	5512.1	8268.15
3169	TACHUELA B 5/8 " - 16MM (x4 x 100 Grs.)	5181	7771.5
3170	TACHUELA C 3/4 " (x4 x 100 Grs.)	5181	7771.5
3171	TACHUELA D 1 " - 25MM (x4 x 100 Grs.)	5181	7771.5
5736	TACO GRANDE BISON PARA LIJAR	2600	3900
3431	TACO PARA LIJAR C/MANIJA 18x9 CM	1372	2058
4851	TALADRO 13 MM *MALETIN* + ACSESORIO	36905	55357.5
1528	Taladro 13 mm LUSQTOFF kit con 2 baterías	118338	177507
596	TALADRO 13 MM PERCUTOR V.VARIABLE (	34019.2	51028.8
1614	TALADRO 13 MM PERCUTOR V.VARIABLE S	36905	55357.5
5781	TALADRO 62NM+AMOLADORA 950W+2 B	#N/A	#VALUE!
5945	TALADRO ATORNILLADOR *GARDEN* M 1	79739	119608.5
2436	Taladro atornillador 10mm 45NM bat,12V	#N/A	#VALUE!
5935	TALADRO ATORNILLADOR PERCUTOR COM	80698.5	121047.75
5750	TALADRO ATORNILLADOR PERCUTOR COM	173581.1	260371.65
3521	Taladro de impacto 13mm 1100W 0-2800r	111807.7	167711.55
3519	Taladro de impacto 13mm 710W 0-3000rp	49153.5	73730.25
3520	Taladro de impacto 13mm 850W 0-2700rp	103508	155262
5672	TALADRO DE IMPACTO INALAM. BRUSHLE	#N/A	#VALUE!
6061	Taladro Inalambrico 1500rpm 20V (CARGA	131903.8	197855.7
975	TALADRO PERCUTOR 13 mm 750 W	48400	72600
5954	Taladro percutor 700W 13mm BRABER TP	44489.1	66733.65
6062	Taladro Percutor Inalambrico 1500rpm 20	#N/A	#VALUE!
896	TALADRO RECARGABLE 10MM 12V	#N/A	#VALUE!
6353	TALADRO RECARGABLE 10MM 20V CON A	110250	165375

932	TALADRO RECARGABLE 13 mm x 18 W	#N/A	#VALUE!
3889	TALADRO RECAR-PERCUTOR 10MM 12V	#N/A	#VALUE!
2506	TANZA ALBA¥IL 0.80mm.x100 mts. (6u)	2625	3937.5
2507	TANZA ALBA¥IL 1.00mm.x100 mts. (6u)	3759	5638.5
2508	TANZA CUADRADA 1.50 mm. x Kgs. (aprox	16996.9	25495.35
2509	TANZA CUADRADA 2.00 mm. x Kgs. (aprox	16996.9	25495.35
2510	TANZA CUADRADA 2.50 mm. x Kgs. (aprox	16996.9	25495.35
2511	TANZA CUADRADA 3.00 mm. x Kgs. (aprox	16996.9	25495.35
3872	TANZA CUADRADA COEXTRUIDA 3.00 mm	21124.7	31687.05
2512	TANZA P/PESCA DE 0.40 mm. (12 Un.)	1188.3	1782.45
2513	TANZA P/PESCA DE 0.50 mm. (12 Un.)	1300.8	1951.2
2514	TANZA P/PESCA DE 0.60 mm. ( 6 Un.)	1696.9	2545.35
2515	TANZA P/PESCA DE 0.80 mm. ( 6 Un.)	2694.5	4041.75
2516	TANZA REDONDA 1.50 mm. x Kgs. (aprox 4	16996.9	25495.35
2517	TANZA REDONDA 2.00 mm. x Kgs. (aprox 2	16996.9	25495.35
2518	TANZA REDONDA 2.50 mm. x Kgs. (aprox 1	16996.9	25495.35
2519	TANZA REDONDA 3.00 mm. x Kgs. (aprox 1	16996.9	25495.35
5319	TAPA BASTIDOR JELUZ	524.6	786.9
459	TAPA BOTON CORTO DEPOSITO EMBUTIR	1627.6	2441.4
2215	TAPA BOTON LARGO IDEAL DEPOSITO EM	2535.6	3803.4
347	TAPA CUADRADA A PRESION 10 CM	108.1	162.15
4021	TAPA DE GOMA UNIVERSAL P/PILETA 12U	807.4	1211.1
60	TAPA MIGNON TORNILLO	82.6	123.9
1885	TAPA OCTOGONAL A PRESION 11 CM	105.4	158.1
1599	TAPA OCTOGONAL A PRESION 9,5 CM	79.8	119.7
3204	TAPA TORNILLO BLANCO	15.2	22.8
2434	TAPA TORNILLO MARRON CLARO	15.2	22.8
2481	TAPA TORNILLO MARRON OSCURO	15.2	22.8
3939	TAPA TORNILLO NEGRO	15.2	22.8

4749	TAPAS DE ACERO CON MARCO 10 X 10	1423.8	2135.7
4871	TAPAS DE ACERO CON MARCO 12 X 12	2200	3300
4016	TAPAS DE ACERO CON MARCO 15 X 15	2654.4	3981.6
4017	TAPAS DE ACERO CON MARCO 20 X 20	3418.3	5127.45
611	TAPON AUDITIVO HIPOALERG TRIALETAS C	1223	1834.5
2296	TAPON DE GOMA CHICA P/PILETA DE LON	325.6	488.4
2297	TAPON DE GOMA GRANDE P/PILETA DE LC	367	550.5
1201	TAPON FLIP	4454.2	6681.3
329	TAPON MACHO PPN 1 " xx (100 Un.)	26913	40369.5
2387	TAPON MACHO PPN 1/2 " xx (100 Un.)	9367.6	14051.4
331	TAPON MACHO PPN 3/4 " xx (100 Un.)	16032.5	24048.75
5051	TAPON PICO MATERO	2496	3744
1508	TAPON PICO VERTEDOR STANLEY	2587	3880.5
2298	TAPON PVC C/DESAGOTE (100 Un)	391.2	586.8
612	TAPON TERMO ACERO 0,5 LITRO	1260	1890
613	TAPON TERMO ACERO 1 L	1418.8	2128.2
2612	TAPON TERMO ACERO 1 L XG-G11	1637	2455.5
2613	TAPON TERMO ACERO INTERNO 1 L (6008	#N/A	#VALUE!
2697	TAPON TERMO LUMILAGRO GENERICO 20	1885	2827.5
615	TAPON TERMO VIOLETA LUMILAGRO	1562.5	2343.75
4310	TAPON TIPO STANLEY VERDE	2587	3880.5
3908	TARUGO a5mm (x 200 Un.)	1646.8	2470.2
4436	TARUGO AUTOPERFORANTE P/DURLOCK (	2790.6	4185.9
2795	TARUGO b10mm (x 50 Un.)	2420.3	3630.45
4033	TARUGO DE ANCLAJE DE 10 mm - HD 10 (x	3170.2	4755.3
4034	TARUGO DE ANCLAJE DE 20 mm - HD 20 (x	3664.6	5496.9
3346	TARUGO DE MADERA 6X35MM 1000U	11.2	16.8
3407	TARUGO DE MADERA 8X40MM 500U	13.4	20.1
5081	TARUGO DURLOCK/ YESO N6 X 1000U	56720.1	85080.15

5082	TARUGO DURLOCK/ YESO N8 X 500U	37855.7	56783.55
4165	TARUGO EN BOLSA C/ aARANDELA 6 mm.	22629.8	33944.7
3650	TARUGO EN BOLSA C/ bARANDELA 8 mm.	22995.7	34493.55
2768	TARUGO EN BOLSA C/ cARANDELA 10mm	21006.6	31509.9
4374	TARUGO EN BOLSA C/ dARANDELA 12 mm	23260.5	34890.75
3815	TARUGO EN BOLSA TRES CORTESa N  6 (x	21063.6	31595.4
2767	TARUGO EN BOLSA TRES CORTESb N§ 8 (x	32918.4	49377.6
3394	TARUGO EN BOLSA TRES CORTESc N§ 10 (	29395.9	44093.85
3848	TARUGO EN BOLSA TRES CORTESd N  12 (	44541.2	66811.8
3743	TARUGO EN BOLSAAa 6mm (x 2000 Un.)	18951	28426.5
2691	TARUGO EN BOLSAb 8mm (x 1000 Un.)	19773.7	29660.55
1362	TARUGO EN BOLSAc 10mm (x 500 Un.)	19116.5	28674.75
453	TARUGO EN BOLSAd 12mm (x 250 Un.)	19731.6	29597.4
4166	TARUGO P/CABLE CANAL (x 100 Un.)	2608.6	3912.9
4841	TARUGO P/LADRILLO HUECO 10mm (x 25	2880.5	4320.75
4839	TARUGO P/LADRILLO HUECO 6mm (x 100	3721.7	5582.55
4840	TARUGO P/LADRILLO HUECO 8mm (x 50 U	3228	4842
5085	TARUGO PASA PRECINTO EN BOLSA (5x 10	25304.1	37956.15
3873	TARUGO PASA PRECINTO P/TARUGO N§ 6	2817.7	4226.55
5315	TARUGO TRES CORTESa HACENDOSA N  1	#N/A	#VALUE!
5313	TARUGO TRES CORTESa HACENDOSA N  6	#N/A	#VALUE!
5314	TARUGO TRES CORTESa HACENDOSA N  8	#N/A	#VALUE!
325	TEE PPN HHH 1 " xx (25 Un.)	20714.2	31071.3
2779	TEE PPN HHH 1/2 " xx (50 Un.)	13819.6	20729.4
326	TEE PPN HHH 3/4 " xx (25 Un.)	10040.4	15060.6
5149	TEFLON 3/4X20 M DENSIDAD	580.1	870.15
1988	TEJIDO HEXAGONAL 13 mm. x 0.8 Mts.(x 2	49483.1	74224.65
1989	TEJIDO HEXAGONAL 13 mm. x 1.0 Mts. (x 2	57765.2	86647.8
1990	TEJIDO HEXAGONAL 13 mm. x 1.2 Mts (x 2	69402.1	104103.15

1991	TEJIDO HEXAGONAL 19 mm. x 1.0 Mts. (x 2	55361.3	83041.95
1992	TEJIDO HEXAGONAL 19 mm. x 1.2 Mts. (x 2	62683.8	94025.7
1993	TEJIDO HEXAGONAL 25 mm. x 1.0 Mts. (x 2	56125.2	84187.8
4476	TEJIDO HEXAGONAL 25 mm. x 1.2 Mts (x 2	67506.4	101259.6
3884	TEJIDO MATRIZADO GRIS 1.2 Mts. (x25 Mt	104987.5	157481.25
3886	TEJIDO MATRIZADO METAL. TRANSPAREN	110251.1	165376.65
5205	TEJIDO MOSQUITERO *VITAL* PVC DE 1,20	159879.7	239819.55
2469	TEJIDO MOSQUITERO *VITAL* PVC DE 100	133925.2	200887.8
855	TEJIDO MOSQUITERO *VITAL* PVC DE 150	200368.7	300553.05
1552	TEJIDO MOSQUITERO ALUMINIO 0,8 MTS	88888.5	133332.75
779	TEJIDO MOSQUITERO ALUMINIO 1,0 MTS	101185	151777.5
1573	TEJIDO MOSQUITERO ALUMINIO 1,2 MTS	130504.2	195756.3
1406	TEJIDO MOSQUITERO ALUMINIO 1,5 MTS	163324.6	244986.9
4549	TEJIDO MOSQUITERO FIBRA GRIS 1.0 Mts.	48027.5	72041.25
4550	TEJIDO MOSQUITERO FIBRA GRIS 1.2 Mts.	57293.3	85939.95
5436	TEJIDO MOSQUITERO FIBRA VIDRIO 1.20X	#N/A	#VALUE!
5435	TEJIDO MOSQUITERO FIBRA VIDRIO 1X30M	#N/A	#VALUE!
3267	TEJIDO MOSQUITERO GALVANIZADO 100	91348.6	137022.9
2839	TEJIDO MOSQUITERO GALVANIZADO 120	100912	151368
2923	TEJIDO MOSQUITERO GALVANIZADO 80 C	88425.4	132638.1
3299	TEJIDO MOSQUITERO PVC 0.80 x 30 Mts.	51642.3	77463.45
3300	TEJIDO MOSQUITERO PVC 1.00 x 30 Mts.	70923.3	106384.95
3039	TEJIDO MOSQUITERO PVC 1.20 x 30 Mts.	85112.7	127669.05
2934	TEJIDO PVC ARTISTICO BLANCO 10x10mm	138601.4	207902.1
2935	TEJIDO PVC ARTISTICO BLANCO 20x20mm	138601.4	207902.1
2936	TEJIDO PVC ARTISTICO NEGRO 10x10mm (	138601.4	207902.1
2937	TEJIDO PVC ARTISTICO NEGRO 20x20mm (	138601.4	207902.1
2938	TEJIDO PVC ARTISTICO VERDE 10x10mm (	138601.4	207902.1
2939	TEJIDO PVC ARTISTICO VERDE 20x20mm (	138601.4	207902.1

2925	TEJIDO PVC ECONOMICO NEGRO 1 Mts. R	75152.5	112728.75
6359	TELA CRISTAL N2 1,40X50M	148500	222750
6360	TELA CUERINA LABRADA 1.40X20M	79500	119250
4348	TELA ESMERILa EXTRA FINA 180-220Gr. (5	542.3	813.45
4349	TELA ESMERILb FINA 120-150Gr. (50 Un.)	542.3	813.45
4350	TELA ESMERILc MEDIANA 80-100Gr. (50 U	542.3	813.45
4351	TELA ESMERILd GRUESA 50-60Gr. (50 Un.	542.3	813.45
4352	TELA ESMERILE EXTRA GRUESA 36-40Gr.	542.3	813.45
6148	Temporizador DUKE Riego 2 horas, ajustak	24224.8	36337.2
1309	TENAZA 3 TRES PUNTOS	28175	42262.5
5025	Tenaza armador 250mm corte entero IND	12177.2	18265.8
2188	Tenaza Armador Corte Entero 9 Pulg Emt	9156.4	13734.6
2077	TENAZA ARMADOR M C 11" ROTWEILLER	10124.6	15186.9
4753	TENAZA ARMADOR M C 12" GHERARDI	18191.2	27286.8
4752	TENAZA ARMADOR M C 9" GHERARDI	16769.8	25154.7
947	TENAZA ARMADOR M C 9" ROTWEILLER	8892.1	13338.15
786	Tenaza carpintero 200mm INDUSTRIAL Cr-	10557.1	15835.65
623	TENAZA CARPINTERO 8 " TRAMONTINA/R	8077.4	12116.1
5842	Tenaza de armador 1/2 corte BLACK JACK	14277.7	21416.55
2499	TENEDERO EXTENSIBLE a45 Cms. SABELC	26252.9	39379.35
2500	TENEDERO EXTENSIBLE b60 Cms.SABELC	27797.4	41696.1
3437	TENEDERO EXTENSIBLE b60 CmsEXTEND	17667.3	26500.95
2501	TENEDERO EXTENSIBLE c80 Cms.SABELC	30886.3	46329.45
4353	TENEDERO EXTENSIBLE c80 CmsEXTENDI	18827.9	28241.85
2502	TENEDERO EXTENSIBLE d100 Cms.SABEL	34593	51889.5
1340	TENEDERO EXTENSIBLE d100 CmsEXTENI	19837.6	29756.4
5530	TENDER 3 NIVELES 40 KILOS	28470	42705
4992	TENDER BLANCO 7 V SIN ALAS	14267.9	21401.85
2608	TENDER CON ALAS 9 VARILLAS	22434.7	33652.05

2187	TENDER DE ACERO CON A LAS MOR	33857.6	50786.4
2398	TENDER DE ALUMINIO CON A LAS MOR	49514.7	74272.05
5471	TENDER DE PIE VERTICAL ACERO INOXIDA	37773.8	56660.7
2609	TENDER ECO 7 V - C/ALAS (A: 1,42 MTS - C	21418.8	32128.2
5363	Tender Plegable *REDONDO*	6903.7	10355.55
2562	TENDER SIN ALAS 9 VARILLAS	20645.6	30968.4
2772	TENEDOR DYNAMIC X12 TRAMONTINA (22	26650	39975
2770	TENEDOR NEW KOLOR X12 NEGRO TRAMON	11050	16575
3297	TENEDOR X 12 U NEGRO CAROL (150411)	10400	15600
3546	TENSOR a60mm DOBLE PITON REF (12 Un	2070.3	3105.45
3547	TENSOR b70mm DOBLE PITON REF (12 Un	2156.8	3235.2
3548	TENSOR c80mm DOBLE PITON REF (12 Un	2583.1	3874.65
3549	TENSOR d100mm DOBLE PITON REF (12 U	4317.4	6476.1
3550	TENSOR e120mm DOBLE PITON REF (12 U	4457.3	6685.95
4220	TENSOR GALVANIZADO a50mm (x 10 Un.)	26176.2	39264.3
4221	TENSOR GALVANIZADO b60mm (x 10 Un.)	30038.2	45057.3
4222	TENSOR GALVANIZADO c80mm (x 10 Un.)	36842.8	55264.2
4223	TENSOR GALVANIZADO d100mm (x 10 Un	41992.2	62988.3
1589	TENSOR GRUESO BLANCO SOGA ELASTICA	1440	2160
4226	TENSOR MAS MOSQUETON	2625	3937.5
5729	TENSOR OJO GANCHO M 10	945	1417.5
5728	TENSOR OJO GANCHO M 6	495	742.5
620	TENSOR RED PULPITO IDEAL MOTOS DE D	3240	4860
619	TENSOR X 1,8 NEGRO SOGA ELASTICA	2880	4320
622	TENSOR X 1U CHATO SOGA ELASTICA	1710	2565
3376	TERMICA JELUZ UNIPOLAR 25 AMP	#N/A	#VALUE!
2776	TERMICA SICA BIPOLAR 10 AMP	6424.8	9637.2
5256	TERMICA SICA BIPOLAR 15 AMP	6424.8	9637.2
1091	TERMICA SICA BIPOLAR 20 AMP	6424.8	9637.2

1568	TERMICA SICA BIPOLAR 25 AMP	6424.8	9637.2
1567	TERMICA SICA BIPOLAR 32 AMP	6424.8	9637.2
5208	TERMICA SICA BIPOLAR 40 AMP	8566.4	12849.6
5209	TERMICA SICA BIPOLAR 63 AMP	#N/A	#VALUE!
3106	TERMINAL P/BARRAL MADERA 22 mm. (12	447.2	670.8
4641	TERMINAL P/CANO CORTINA 1/2" (x 100 U	465.7	698.55
4642	TERMINAL p/CANO CORTINA 5/8" (x 100 U	578.6	867.9
1147	TERMINALES PALA HEMBRA 6,3 x200u	12069.8	18104.7
3112	TERMO 500 CM3 DEPORTIVO	8017.5	12026.25
6370	TERMO ACERO 1 LTS SIMIL STANLEY VERD	19500	29250
1225	TERMO ACERO BALA 0,5 LITRO VARIOS MO	8017.5	12026.25
624	TERMO ACERO BALA 1 LITRO	15937.5	23906.25
4244	TERMO CUADRADO CAMPING 3 LITROS (3	7800	11700
625	TERMO DAILY FLIP 1L NEGRO	11498.8	17248.2
2624	TERMO LUMILAGRO DE 1 LT CRETA	9375	14062.5
555	TERMO LUMILAGRO DE 1 LT DE BOCA	11875	17812.5
994	TERMO LUMILAGRO DE 1 LT DE RIVER	11875	17812.5
2105	TERMO LUMILAGRO DE 1 LT INDEPENDIEN	11875	17812.5
2625	TERMO LUMILAGRO DE 1 LT OFERTA (ROJ	11875	17812.5
1168	TERMO LUMILAGRO DE 1 LT RACING	11875	17812.5
2104	TERMO LUMILAGRO DE 1 LT SAN LORENZO	11875	17812.5
2106	TERMO LUMILAGRO DE 1 LT SIGMA AZUL	8500	12750
2048	TERMO LUMILAGRO DE 1 LT SUPER TERM	7500	11250
1392	TERMO PLASTICO DE 2 LITROS JUGUERO	4680	7020
1534	TERMOCUPLA DE 30 CM (PARA PANTALLA	#N/A	#VALUE!
1102	TERMOCUPLA DE 40 CM (PARA PANTALLA	11343.8	17015.7
676	TERMOFUSION CODO 20	#N/A	#VALUE!
1500	TERMOFUSION CODO 25	#N/A	#VALUE!
3948	TERMOFUSION CUPLA 20	#N/A	#VALUE!

1141	TERMOFUSION CUPLA 25	#N/A	#VALUE!
917	TERMOFUSION UÑION DOBLE 25	#N/A	#VALUE!
5347	TERMOFUSORA *OMAHA* 1500W 3 BOQ	60379	90568.5
2924	TERMOFUSORA *OMAHA* 800W 3 BOQ 2	25289	37933.5
3380	TERMOFUSORA 1500 W EN CAJA C/BOQ 2	65492.3	98238.45
414	TERMOFUSORA 1500 W LUSQTOFF + ACCB	69273.2	103909.8
6016	TERMOFUSORA 800W COMPACTA GASSM	28730	43095
6015	TERMOFUSORA 800W GASSMAN C/BOQ 2	27625	41437.5
5445	Termofusora con Accesorios 800w WADFC	57694.8	86542.2
1503	TERMOFUSORA GASSMAN 800W 3 BOQ 2	64129.1	96193.65
3272	TERMOMETRO DE COCINA DIGITAL	3415.5	5123.25
5210	TERMOSTATO 1500W	8504.7	12757.05
1248	TERRAJA 40 PCS AL-1210-21	30600	45900
6326	TERRAJA BRACO TALADRO 1/2-3/4-1"	5133.1	7699.65
2700	TERRAJA INDIVIDUAL PVCb 1/2" (REF: SP1	9032.4	13548.6
2701	TERRAJA INDIVIDUAL PVCb 3/4" (REF: SP1	9032.4	13548.6
2702	TERRAJA INDIVIDUAL PVCc 1" (REF: SP1 1 )	9032.4	13548.6
8	TERRAJA NEIKE PVCd C/COJINETE ALUMIN	10819.1	16228.65
626	TERRAJA PVC 1/2 , 3/4 Y 1"(TITAN)	6723.8	10085.7
2703	TERRAJA PVC ESTRELLA 1/2- 3/4 -1" (REF S	33997	50995.5
2746	TERRAJA SANOGAS PVCa 1/2- 3/4 -1" (REF	18277	27415.5
6266	TERRAJA Y MACHO PARA TALADRO 1/2-3/	10903	16354.5
696	TESORO ENCHUFE DOBLE CON LLAVE CAJA	52238.5	78357.75
695	TESORO ENCHUFE SIMPLE CON LLAVE CAJ	42534.1	63801.15
444	TESTER DE VOLTAJE DIGITAL	6404.9	9607.35
1129	TESTER DIGITAL 830	6111	9166.5
2465	TESTER INDUCTIVO FUNCIONA CON 2 PILA	4092.7	6139.05
1116	THINNER 0,5 LTS 12u	1821.3	2731.95
4682	THINNER X 1 LT SELLO DE ORO (12u)	3658.8	5488.2

4853	THINNER X 1LT (12u)	3135	4702.5
2634	THINNER X 4 LT SELLO DE ORO	13052.5	19578.75
353	THINNER X 4 LTS	11695	17542.5
3406	Tijera 215mm Ac.Inox. Emtop ESCS812001	3726.5	5589.75
1265	Tijera Aviacion Recta 10 Emtop Easp1041	11372.4	17058.6
628	TIJERA CERCO IMPORTADA LIGUSTRINA	9325	13987.5
2896	TIJERA CERCO METALICA CABO EXTENSIBL	12420	18630
3719	TIJERA CERCO STANDARD 25 Cms.FERCAS	21776.7	32665.05
3720	TIJERA CERCO STANDARD 30 Cms. FERCAS	24854.5	37281.75
2738	TIJERA CERCO SUPER REFORZADA 12"ROT	15921.9	23882.85
5572	TIJERA CORTA CERCO INGCO 22PLG /557M	23776.3	35664.45
629	TIJERA CORTA CHAPA AVIADOR 10 "	5116.2	7674.3
1155	TIJERA CORTA CHAPA HOJALATERO 10 "	10277	15415.5
1579	TIJERA CORTA HILO X 12 U	3500	5250
3561	TIJERA CORTA RAMA EVOL1571	26102.4	39153.6
6074	Tijera Cortacercos 550mm DYLLU DTPR230	22297.8	33446.7
6109	Tijera cortaderco Telescópica 750mm WAI	30554.2	45831.3
5111	TIJERA COSTURERO 9.5"	10260	15390
1300	TIJERA DE COCINA (32970)	#N/A	#VALUE!
6037	TIJERA DE PODA (P20S) 20V SIN CARBONE	207910.4	311865.6
5761	TIJERA DE PODA MANGO LARGO 27" 690 I	16980.2	25470.3
1044	Tijera De Podar 12" WADFOW	12096.9	18145.35
6097	Tijera De Podar 220Mm Industrial Max 16l	10763.2	16144.8
2365	Tijera De Podar 760mm Industrial Max 40r	34167.9	51251.85
3823	TIJERA DE PODAR CON REPUESTO TI-3120,	5400	8100
5957	TIJERA DE PODAR DOS MANOS 29PLG /72:	22177.4	33266.1
3148	TIJERA MITICA K16	2670	4005
1264	TIJERA MULTI USO 10" C/RECTO B	10277	15415.5
635	TIJERA MULTIPROPOSITO ROTT 8	1930.7	2896.05

4957	TIJERA MULTIUSO P/CARTON,HOJALATA M	5779	8668.5
632	TIJERA MUNDIAL 5,5	9900	14850
5648	Tijera para tela - Tamaño: 275mm (11") - A	16743.4	25115.1
5522	Tijera poda 40mm cabo extensible 620-85	40869.5	61304.25
631	TIJERA PODA 8 " ECONOMICA	3599.4	5399.1
2876	TIJERA PODA SANTA JUANA	9293.4	13940.1
1561	TIJERA PODAR DUROLL PROFESIONAL 8"	13061.3	19591.95
6123	TIJERA PODAR T/BAHCO 8" ECO	4035	6052.5
2331	Tijera tipo barbero ac.inox 2mm EMTOP E	2376	3564
6101	TIJERA UNIVERSAL 11PLG /275MM INGCO	6008.2	9012.3
5922	Tijera de Poda 220mm INDUSTRIAL TOTAL	12899.5	19349.25
5468	TIMBRE + PORTERO CON VISOR INALAMBR	21547.5	32321.25
637	TIMBRE INALAMBRICO CON ENCHUFE 220	7051.8	10577.7
6117	TIMBRE INALAMBRICO CON LUZ LED INTE	31004.6	46506.9
2225	TIMBRE INALAMBRICO PILA A PILA	6000	9000
1374	TIMER ENCHUFABLE MECANICO	10610.9	15916.35
4607	TINTA DISTINCION X 60 CC ALGARROBO (1	1079.7	1619.55
4608	TINTA DISTINCION X 60 CC CAOBA (12u)	1079.7	1619.55
4609	TINTA DISTINCION X 60 CC CEDRO (12U)	1079.7	1619.55
4610	TINTA DISTINCION X 60 CC NOGAL (12u)	1079.7	1619.55
4611	TINTA DISTINCION X 60 CC PETIRIBY (12u)	1079.7	1619.55
4612	TINTA DISTINCION X 60 CC ROBLE CLARO (	1079.7	1619.55
4613	TINTA DISTINCION X 60 CC ROBLE OSCURC	1079.7	1619.55
4614	TINTA DISTINCION X 60 CC VIRARO (12u)	1079.7	1619.55
4615	TINTA DISTINCION X 60 CC WENGUE (12u)	1079.7	1619.55
5687	Tira cinta PVC y Cuarzo antideslizante Set x	5519	8278.5
71	TIRA DE LED X 3 MTS IP65 12 W MULTICO	10725	16087.5
955	TIRA LED FRIA EXTERIOR 12V-5050-5MTS#	#N/A	#VALUE!
3551	TIRABUZON P/CANA DESTAPA CANERIA (1	3950.3	5925.45

5398	TIRADOR CERAMICO BLANCO VINTAGE 4 CM	1991.8	2987.7
5399	TIRADOR CERAMICO NEGRO 4 CM	1798.1	2697.15
1112	TIRADOR MADERA REDONDO 20 mm (450	454.6	681.9
2468	TIRADOR MADERA REDONDO 25 mm (300	485.7	728.55
747	TIRADOR MADERA REDONDO 30 mm (200	529.1	793.65
966	TIRADOR MADERA REDONDO 35 mm (150	583.9	875.85
873	TIRADOR MADERA REDONDO 40 mm (100	725.3	1087.95
311	TIRADOR MADERA REDONDO 45 mm (80 U	815.5	1223.25
2521	TIRADOR PECOSO BLANCO	291.7	437.55
3146	TIRADOR PECOSO CROMADO	586.1	879.15
3347	TIRADOR PECOSO DORADO	586.1	879.15
3281	TIRADOR PECOSO NEGRO	527.5	791.25
2677	TIRADOR PECOSO NEGRO MATE	527.5	791.25
3283	TIRADOR PECOSO NOGAL	337.5	506.25
3282	TIRADOR PECOSO PETIRIBY	337.5	506.25
2654	TIRADOR PECOSO PLATA MATE	586.1	879.15
5491	TIRAS DE 1/2 HIERRO ZINCADO AMARILLO	2992.8	4489.2
5492	TIRAS DE 5/8 HIERRO ZINCADO AMARILLO	3594.3	5391.45
2775	TIRAS DE GOMA AUTOADHESIVAS ANTIDE	6630	9945
2433	TIRAS DE GOMA AUTOADHESIVAS ANTIDE	7540	11310
5561	TIZA BLANCA X144U	4394.9	6592.35
5562	TIZA COLORES X144U	6955.6	10433.4
3377	TOMA 20A SUPERFICIE MIG	1899.4	2849.1
3368	TOMA C/NEU DE SUPERFICIE MIG	1207.1	1810.65
5849	TOMA MULTIPLE DOBLE CHATA BLANCA	1753.5	2630.25
2217	TOPE DE PAÑO X 6	1053	1579.5
2209	TOPE DE PAÑO X 6 CUADRADO	1053	1579.5
5364	Tope de Puerta *GRANDE* X 1	1634	2451
3537	TOPE P/PERSIANA METALICO (10 Un.)	709.7	1064.55

3538	TOPE P/PERSIANA PLASTICO (10 Un.)	182.5	273.75
3311	TOPETINA AUTOADHESIVA REC.BLANCA (2	633.8	950.7
3312	TOPETINA AUTOADHESIVA REC.GRIS (24U	633.8	950.7
3313	TOPETINA AUTOADHESIVA REC.MARRON	633.8	950.7
3314	TOPETINA AUTOADHESIVA RED.BLANCA (2	633.8	950.7
3315	TOPETINA AUTOADHESIVA RED.GRIS (24U	633.8	950.7
3316	TOPETINA AUTOADHESIVA RED.MARRON	633.8	950.7
6304	TOPETINAS X 8 RECTANGULAR (8 CM X 3.8	1693.5	2540.25
6305	TOPETINAS X8 (3.8 CM Y 4.4 X 3 CM	1191	1786.5
5348	TORNILLO BASTIDOR 1 1/2"X200 (D/R 6-32	#N/A	#VALUE!
3340	TORNILLO CONFIRMAT 7 X 50MM ALLEN S	73.6	110.4
1237	TORNILLO DRY WAFER T1 8 X 1/2 P/AGUJA	2110.8	3166.2
3352	TORNILLO DRY WAFER T1 8 X 3/4 P/AGUJA	9125	13687.5
3924	TORNILLO EURO 6,3 X 11MM ZINCADO AZ	21.5	32.25
3901	TORNILLO FRESADA 8 X 1 MADERA X 500	9176.3	13764.45
4754	TORNILLO INODORO C/ARAND. BCE. 22-60	721.5	1082.25
4755	TORNILLO INODORO C/ARAND. BCE. 22-70	770.7	1156.05
4756	TORNILLO INODORO C/ARAND. BCE. 22-80	809.2	1213.8
4775	TORNILLO INODORO ECON. 22-60 ( 100 Un	594.7	892.05
4776	TORNILLO INODORO ECON. 22-70 ( 100 Un	628.9	943.35
4777	TORNILLO INODORO ECON. 22-80 ( 100 Un	682.1	1023.15
3941	TORNILLO M 40X40 ZINCADO 500U	39.9	59.85
3892	TORNILLO P/MADERA CAB. TROMPETA 6 x	1508.2	2262.3
657	TORNILLO P/MADERA CAB. TROMPETAb 1	8296.3	12444.45
4845	TORNILLO P/MADERA CAB. TROMPETAb 6	1750.8	2626.2
3893	TORNILLO P/MADERA CAB. TROMPETAb 6	#N/A	#VALUE!
2050	TORNILLO P/MADERA CAB. TROMPETAc 1	2204.4	3306.6
3008	TORNILLO P/MADERA CAB. TROMPETAc 1	5702.6	8553.9
3894	TORNILLO P/MADERA CAB. TROMPETAc 6	2256.1	3384.15

3895	TORNILLO P/MADERA CAB. TROMPETA	6	2610.9	3916.35
3896	TORNILLO P/MADERA CAB. TROMPETA	6	2782.9	4174.35
3897	TORNILLO P/MADERA CAB. TROMPETA	6x	3553.3	5329.95
3309	TORNILLO P/MADERA CAB. TROMPETA	6	3608.1	5412.15
3898	TORNILLO P/MADERA CAB. TROMPETA	6	#N/A	#VALUE!
3899	TORNILLO P/MADERA CAB. TROMPETA	6	4158.1	6237.15
3900	TORNILLO P/MADERA CAB. TROMPETA	6x	4483	6724.5
3271	TORNILLO P/MADERA CAB. TROMPETA	8	2676.8	4015.2
3902	TORNILLO P/MADERA CAB. TROMPETA	8	3839.6	5759.4
633	TORNILLO P/MADERA CAB. TROMPETA	8	3190.8	4786.2
3903	TORNILLO P/MADERA CAB. TROMPETA	8x	4802.6	7203.9
3905	TORNILLO P/MADERA CAB. TROMPETA	8	5541.3	8311.95
3904	TORNILLO P/MADERA CAB. TROMPETA	8	6953	10429.5
4491	TORNILLO P/MADERA M-FIX 2.5 x 10 (x500)		1845.1	2767.65
4492	TORNILLO P/MADERA M-FIX 2.5 x 13 (x500)		2276.5	3414.75
5116	TORNILLO P/MADERA M-FIX 3 X 10 (x 200)		1807	2710.5
3532	TORNILLO P/MADERA M-FIX 3.0 x 16 (x 20)		1143.7	1715.55
3496	TORNILLO P/MADERA M-FIX 3.0 X 20 (x 50)		3298.3	4947.45
3533	TORNILLO P/MADERA M-FIX 3.0 x 25 (x 20)		1530.3	2295.45
4616	TORNILLO P/MADERA M-FIX 3.0 x 30 (x 20)		1777.8	2666.7
5117	TORNILLO P/MADERA M-FIX 3.5 X 12 (x 20)		1530.3	2295.45
4487	TORNILLO P/MADERA M-FIX 3.5 X 16 (x 50)		3066.1	4599.15
2883	TORNILLO P/MADERA M-FIX 3.5 x 20 (x 20)		1512.9	2269.35
3497	TORNILLO P/MADERA M-FIX 3.5 x 25 (x 20)		1629.8	2444.7
3528	TORNILLO P/MADERA M-FIX 3.5 X 30 (x 50)		5021	7531.5
3509	TORNILLO P/MADERA M-FIX 3.5 x 35 (x 50)		5451.3	8176.95
4533	TORNILLO P/MADERA M-FIX 3.5 x 40 (x 20)		2444.7	3667.05
3525	TORNILLO P/MADERA M-FIX 3.5 x 50 (X 20)		3073.6	4610.4
4488	TORNILLO P/MADERA M-FIX 4.0 x 12 (x 20)		1367.9	2051.85

3475	TORNILLO P/MADERA M-FIX 4.0 x 16 (x 20	1593.1	2389.65
1897	TORNILLO P/MADERA M-FIX 4.0 x 20 (x 20	1827.3	2740.95
3772	TORNILLO P/MADERA M-FIX 4.0 x 25 (x 20	2148.3	3222.45
3785	TORNILLO P/MADERA M-FIX 4.0 x 30 (x 20	2477.6	3716.4
4735	TORNILLO P/MADERA M-FIX 4.0 x 35 (x 20	2880.9	4321.35
3498	TORNILLO P/MADERA M-FIX 4.0 x 40 (x 20	3218.4	4827.6
4530	TORNILLO P/MADERA M-FIX 4.0 x 45 (x 20	3355.2	5032.8
1898	TORNILLO P/MADERA M-FIX 4.0 x 50 (x 20	3901.6	5852.4
4489	TORNILLO P/MADERA M-FIX 4.5 x 16 (x 20	2025.8	3038.7
4947	TORNILLO P/MADERA M-FIX 4.5 x 20 (x 20	2269	3403.5
4745	TORNILLO P/MADERA M-FIX 4.5 x 25 (x 20	2735.7	4103.55
4946	TORNILLO P/MADERA M-FIX 4.5 x 30 (x 20	3391.3	5086.95
4531	TORNILLO P/MADERA M-FIX 4.5 x 35 (x 20	3860.4	5790.6
3526	TORNILLO P/MADERA M-FIX 4.5 x 40 (x 20	4197.9	6296.85
3332	TORNILLO P/MADERA M-FIX 4.5 x 45 (x 20	4593	6889.5
2732	TORNILLO P/MADERA M-FIX 4.5 x 50 (x 20	5012.8	7519.2
4532	TORNILLO P/MADERA M-FIX 4.5 x 60 (x 20	5951.2	8926.8
5120	TORNILLO P/MADERA M-FIX 4.5 x 70 (x 20	7836.1	11754.15
1893	TORNILLO P/MADERA M-FIX 4.5 x 80 (X 20	7836.1	11754.15
3614	TORNILLO P/MADERA M-FIX 5.0 x 100 (x10	5786.6	8679.9
3499	TORNILLO P/MADERA M-FIX 5.0 x 16 (x 20	2492.8	3739.2
5119	TORNILLO P/MADERA M-FIX 5.0 x 20 (x 20	3531.2	5296.8
4731	TORNILLO P/MADERA M-FIX 5.0 x 25 (x 20	4025.1	6037.65
4006	TORNILLO P/MADERA M-FIX 5.0 x 30 (x 20	4518.9	6778.35
5234	TORNILLO P/MADERA M-FIX 5.0 x 35 (x 20	4518.9	6778.35
4007	TORNILLO P/MADERA M-FIX 5.0 x 40 (x 20	5021	7531.5
4740	TORNILLO P/MADERA M-FIX 5.0 x 45 (x 20	5523.2	8284.8
4008	TORNILLO P/MADERA M-FIX 5.0 x 50 (x 20	6091.1	9136.65
3529	TORNILLO P/MADERA M-FIX 5.0 x 60 (x 20	7210.6	10815.9

2666	TORNILLO P/MADERA M-FIX 5.0 x 70 (x 20	8297.1	12445.65
4791	TORNILLO P/MADERA M-FIX 5.0 x 80 (x 20	9383.6	14075.4
4086	TORNILLO P/MADERA M-FIX 6 x 100 (x100	8484.7	12727.05
4490	TORNILLO P/MADERA M-FIX 6 x 110 (x 100	10178.4	15267.6
2049	TORNILLO P/MADERA M-FIX 6 x 40 (x 200)	7685.9	11528.85
3530	TORNILLO P/MADERA M-FIX 6 x 50 (x 200)	9260.1	13890.15
895	TORNILLO P/MADERA M-FIX 6 x 60 (x 200)	10824.1	16236.15
2051	TORNILLO P/MADERA M-FIX 6 x 70 (x 200)	12404.4	18606.6
3787	TORNILLO P/MADERA M-FIX 6 X 80 (X100	6992.4	10488.6
4361	TORNILLO P/MADERA M-FIX 6 x 90 (x100 U	7241.5	10862.25
3398	TORNILLO P/METAL CAB. TROMPETA 6x1	2148.9	3223.35
1127	TORNILLO P/METAL CAB. TROMPETA 6X11	2995.5	4493.25
5042	TORNILLO P/METAL CAB. TROMPETA 6x11	2640.9	3961.35
2886	TORNILLO P/METAL CAB. TROMPETA 6X15	3169.1	4753.65
2885	TORNILLO P/METAL CAB. TROMPETA 6x2	3340	5010
4657	TORNILLO PTA MECHA C/ ARAN 14x1 (x20	12798.5	19197.75
4658	TORNILLO PTA MECHA C/ ARAN 14x11/2 (	11506	17259
4605	TORNILLO PTA MECHA C/ ARAN 14x2 (x10	8747.8	13121.7
4606	TORNILLO PTA MECHA C/ ARAN 14x21/2 (	10597.6	15896.4
4782	TORNILLO PTA MECHA C/ ARAN 14x3 (x50	6019.8	9029.7
6261	TORNILLO T1 PUNTA MECHA 8 X 1.1/2" CA	8724.1	13086.15
4618	TORNILLO TANQUE PTA MECHA C/ARAN 8	3681.5	5522.25
4619	TORNILLO TANQUE PTA MECHA C/ARAN 8	2649.1	3973.65
4620	TORNILLO TANQUE PTA MECHA C/ARAN 8	3219	4828.5
6315	TORNILLO TIRAFONDO 1/4 X2" X 1KG 95 T	4846.3	7269.45
6316	TORNILLO TIRAFONDO 1/4 X2.5" X 1 KG 75	4846.3	7269.45
6317	TORNILLO TIRAFONDO 1/4 X3" X 1 KG 66 T	4846.3	7269.45
6318	TORNILLO TIRAFONDO 5/16 X2" X 1 KG 59	4846.3	7269.45
6323	TORNILLO TIRAFONDO 5/16 X5" X 1 KG 27	4846.3	7269.45

6319	TORNILLO TIRAFONDO 5/16X2.5" X 1 KG 4	4846.3	7269.45
6320	TORNILLO TIRAFONDO 5/16X3" X 1 KG 43	4846.3	7269.45
6321	TORNILLO TIRAFONDO 5/16X3.5" X 1 KG 3	4846.3	7269.45
6322	TORNILLO TIRAFONDO 5/16X4" x 1 KG 34	4846.3	7269.45
5190	TORNILLOS *GRANEL* PASO GRUESO #8 x	62604.7	93907.05
5191	TORNILLOS *GRANEL* PASO GRUESO #8 x	62269.7	93404.55
4659	TORNILLOS PTA MADERA 14X 2 " X 100 U	8760.1	13140.15
4660	TORNILLOS PTA MADERA 14X 2 1/2 " X 100 U	10522	15783
634	TORNILLOS PTA MADERA 14X 3 " X 70 U R	8487.1	12730.65
3951	TORNIQUETE GALVANIZADO MINI (25 Un.	2572.7	3859.05
3952	TORNIQUETE GALVANIZADO Nº 7	3259.6	4889.4
5064	TORTUGA REDONDA 19 CM PVC	4065.6	6098.4
2136	TORTUGA SICA OVALADA 60W BLANCA#	#N/A	#VALUE!
3883	TORTUGA SICA OVALADA 60W NEGRA#	#N/A	#VALUE!
3885	TORTUGA SICA REDONDA 60W BLANCA#	#N/A	#VALUE!
4473	TORTUGA SICA REDONDA 60W NEGRA#	#N/A	#VALUE!
1036	TOSTADOR DE HOJALATA 150556	3900	5850
794	TOSTADOR ENLOZADO (600804)	5070	7605
642	TRABA " U " PARA BICICLETAS	13500	20250
644	TRABAVOLANTE PARA AUTO	15892.1	23838.15
645	TRABEX PERSIGUR	7903.2	11854.8
646	TRABEX PLACARRIM	21527.7	32291.55
808	TRAILER BOCHA 1-7/8	13140	19710
1307	TRAILER TORTUGA 1-7/8	19800	29700
1228	TRAMPERA CEBO LAUCHAS COYOTE	539.5	809.25
3539	TRAMPERA CEBO RATA COYOTE	1209	1813.5
647	TRAMPERA MADERA LAUCHA MATARAT (200)	1274.6	1911.9
648	TRAMPERA MADERA RATA MATARAT (200)	2306.4	3459.6
649	TRAMPERA METALICA LAUCHITA MATARAT	1432.8	2149.2

650	TRAMPERA METALICA RATA MATARAT (24	2592	3888
2712	TRAMPERA PARA LAUCHA "FORTIN" CHICA	910	1365
2726	TRAMPERA PARA RATA "FORTIN" GRANDE	1820	2730
1131	TRANSFORMADOR CON PULSADOR PARA	27462.1	41193.15
931	TRAPO BLANCO LUSTRE (10 KILOS)	77313.6	115970.4
1041	TRAPO COLOR (10 KILOS)	41072.9	61609.35
2663	TRAPO TRADICIONAL BLANCO MISTER 60X	2405	3607.5
5675	Trípode Para Nivel Láser WADFLOW	41856.8	62785.2
3943	TUBO GRIS DESCARGA LAVARROPA 2,2 MT	1394.9	2092.35
3122	TUBO LED DE ALTA ILUMINACION 12 V CO	3150	4725
1137	TUBO PARA FAROL N4	480.9	721.35
716	TUBO PP 4 MTS BICAPA 1 X 20 U	6903.6	10355.4
682	TUBO PP 4 MTS BICAPA 1/2 X 20 U	3196.6	4794.9
665	TUBO PP 4 MTS BICAPA 3/4 X 20 U	4460.4	6690.6
5261	TUBO SUELTO 1/2 x 10mm	1542	2313
5262	TUBO SUELTO 1/2 x 11mm	1542	2313
5263	TUBO SUELTO 1/2 x 12mm	1542	2313
5225	TUBO SUELTO 1/2 x 13mm	1542	2313
5264	TUBO SUELTO 1/2 x 14mm	1542	2313
5265	TUBO SUELTO 1/2 x 15mm	1641.9	2462.85
5266	TUBO SUELTO 1/2 x 16mm	2076.3	3114.45
5267	TUBO SUELTO 1/2 x 17mm	2359.2	3538.8
5268	TUBO SUELTO 1/2 x 19mm	2245.1	3367.65
5269	TUBO SUELTO 1/2 x 20mm	1998.9	2998.35
4949	TUERCA X 40 U CERAMICO Y PORCELANTO	1874.6	2811.9
5997	TUERCA X 75 *B-PLAST* CERAMICO Y POR	4400	6600
4246	TUERCAS 3/8 RESISTENCIA	154.4	231.6
5114	UNION PLASTICA P/MANGUERA 1/2" ( 100	99.2	148.8
5115	UNION PLASTICA P/MANGUERA 3/4" ( 100	104.2	156.3

5022	UNIPOX 100 GRS	5389.5	8084.25
4877	UNIPOX 25 ML 6u	1788.5	2682.75
5362	Válvula a Esfera - Rosca HH 11/2"	14107.9	21161.85
5360	Válvula a Esfera - Rosca HH 11/4"	11101.7	16652.55
369	VALVULA ADMISION T/AMER C/BRAZO Y F	4364.1	6546.15
5229	VALVULA C/FLOTANTE P/TANQUE	3107.1	4660.65
4663	VALVULA COMUN 100 U	211.2	316.8
4837	VALVULA DE PASO PVC 1/2 " (6 Un.) KROM	2498.7	3748.05
4838	VALVULA DE PASO PVC 3/4 " KROMA	3558.7	5338.05
3721	VALVULA DE PASO PVCa 1/2"(60 Un.) DUK	2498.7	3748.05
3722	VALVULA DE PASO PVCb 3/4"(60 Un) DUKI	3558.7	5338.05
3723	VALVULA DE PASO PVCc 1" (10 Un.) DUKE	4253.3	6379.95
5084	VALVULA DE PASO PVCf 2" DUKE	16054.9	24082.35
1096	VALVULA DE RETENCION CON FILTRO 1"#	2769.2	4153.8
1097	VALVULA DE RETENCION CON FILTRO 3/4"	2327.2	3490.8
5110	VALVULA DESCARGA C ROSCA + FLAPPER -	11057.3	16585.95
5109	VALVULA DESCARGA CON ROSCA Y FLAPPE	8946.7	13420.05
3625	VALVULA DESCARGA MOCHILA SIFOLIMP	3291.3	4936.95
5626	VALVULA ESFERICA 1 - 1/2 METAL	14747.1	22120.65
5625	VALVULA ESFERICA 1 - 1/4 METAL	10722.4	16083.6
2878	VALVULA ESFERICA 1' 1/2 PVC IGMA#	6701.6	10052.4
486	VALVULA ESFERICA 1 METAL	6621.8	9932.7
3351	VALVULA ESFERICA 1" 1/4 PVC IGMA#	4807.7	7211.55
1576	VALVULA ESFERICA 1/2 METAL	2794.5	4191.75
5627	VALVULA ESFERICA 2 METAL	25150.5	37725.75
4570	VALVULA ESFERICA 2" PVC IGMA#	10829.4	16244.1
1234	VALVULA ESFERICA 3/4 METAL	3812.1	5718.15
3920	VALVULA ESFERICA PLASTICA FF 20 MM	1922.6	2883.9
3921	VALVULA ESFERICA PLASTICA FF 25 MM	2637.7	3956.55

3922	VALVULA ESFERICA PLASTICA FF 32 MM	3950.7	5926.05
4723	VALVULA ESFERICA PVC ROSCADA 1"	2520	3780
3923	VALVULA ESFERICA PVC ROSCADA 1/2	1141.9	1712.85
4168	VALVULA ESFERICA PVC ROSCADA 3/4	1614.4	2421.6
3228	VALVULA PEIRANO 100 U	222.4	333.6
4132	VALVULA SILENCIOSA REGULABLE (H) IDEA	5970.7	8956.05
891	VALVULA SILICONA 100 U	211.2	316.8
5101	VANDOS 550 ANGOSTA	45162.7	67744.05
1466	VAPORIZADOR MATAMOSQUITOS 220 V N	4160	6240
1430	VAPORIZADOR MATAMOSQUITOS SIN CAE	4160	6240
3828	VARILLA CHATA PLASTIFICADA (x 25 mts.)	13963.1	20944.65
4742	VARILLA DE BRONCE 2,5 X KILO	18150	27225
4382	VARILLA ROSCADA ZINCADAa 1/8 (100 Un.	436.2	654.3
4383	VARILLA ROSCADA ZINCADAb 5/32 (100 U	657.6	986.4
4384	VARILLA ROSCADA ZINCADAc 3/16 (100 U	756.4	1134.6
4385	VARILLA ROSCADA ZINCADAd 1/4 (100 Un	783.8	1175.7
4386	VARILLA ROSCADA ZINCADAE 5/16 ( 50 Un	1241.4	1862.1
3910	VARILLA ROSCADA ZINCADAf 3/8 ( 50 Un.)	1728	2592
4387	VARILLA ROSCADA ZINCADAg 7/16 ( 25 Un	2468.7	3703.05
4388	VARILLA ROSCADA ZINCADAh 1/2 ( 25 Un.	3098.4	4647.6
4389	VARILLA ROSCADA ZINCADAI 9/16 ( 20 Un.	3961	5941.5
4390	VARILLA ROSCADA ZINCADAJ 5/8 ( 15 Un.)	4843	7264.5
4391	VARILLA ROSCADA ZINCADAK 3/4 ( 10 Un.)	7167	10750.5
4392	VARILLA ROSCADA ZINCADAL 7/8 ( 5 Un.)	10909.2	16363.8
4393	VARILLA ROSCADA ZINCADAM 1 ( 5 Un.)	13964.4	20946.6
638	VASO TERMICO MAGICCLICK	1365	2047.5
6333	Vávula Unión Doble Traba Mecánica 1/2"	4720.7	7081.05
6334	Vávula Unión Doble Traba Mecánica 3/4"	5208.2	7812.3
4835	VELA DE CUARZO VERTICAL 1200W	#N/A	#VALUE!

785	VELA HALOGENA 20CM ECO	2129.4	3194.1
6187	VELADOR ANIMALES RECARGABLE V8	5850	8775
911	VELADOR CHANCHITO CON SACAPUNTAS	7800	11700
913	VELADOR LAMPARA LUNA LED	6825	10237.5
5387	VELADOR RECARGABLE LUZ CALIDA Y FRIA	7540	11310
5304	VELAS HALOGENAS LILIANA 24 CM	4680	7020
5305	VELAS HALOGENAS PARA ID 5303 26 CM	4680	7020
4732	VENDA ELASTICA 1 MTS. X 25 Mts.	8020.1	12030.15
809	VENDA ELASTICA ANCHO 1 Mt. x 50 Mts.	10437.1	15655.65
3875	VENDA ELASTICA TORNADO 10 Cms. x 25 Mts.	669	1003.5
3876	VENDA ELASTICA TORNADO 20 Cms. x 25 Mts.	1669.7	2504.55
3806	VENENO PARA RATAS "PANIC"	47889.9	71834.85
3490	VENENO RATA ULTRA PLUS	30408.1	45612.15
5427	Ventilador de techo Indelplas BLANCO	66550	99825
5426	Ventilador de techo Indelplas NEGRO	66550	99825
5424	VENTILADOR TURBO DV16 INDELPLAS	30129	45193.5
5567	Ventosa 115mm ABS 25kg EMTOP EMKR1	6179	9268.5
5568	Ventosa doble 115mm ABS 50kg EMTOP E	12324.8	18487.2
4286	VENTOSA O SOPAPA PARA VIDRIO	5760	8640
5073	VENTOSA O SOPAPA PARA VIDRIO DOBLE	13851	20776.5
1339	VENTOSA O SOPAPA PARA VIDRIO TRIPLE	19485.6	29228.4
5937	VENTOSA TRIPLE 120 KILOS PITT	14730	22095
1454	VIDRIO PARA MASCARA DE SOLDAR NEGR	582.7	874.05
1455	VIDRIO PARA MASCARA DE SOLDAR TRAN	257.9	386.85
1975	VIRUTA aFINA 250 GRS ( 10 U ) HACENDOS	2843.8	4265.7
3111	VIRUTA aFINA 250 GRS ( 10U ) GALI	1818.4	2727.6
1022	VIRUTA bMEDIANA 250 GRS ( 10 U ) HACE	2843.8	4265.7
1199	VIRUTA bMEDIANA 250 GRS ( 10U ) GALI	1818.4	2727.6
1976	VIRUTA cGRUESA 250 GRS ( 10 U ) HACENI	2843.8	4265.7

423	VIRUTA cGRUESA 250 GRS ( 10U ) GALI	1818.4	2727.6
5060	VIRUTA FINA 330 GRS. SPLENDOR	2645.2	3967.8
5062	VIRUTA GRUESA 330 GRS. SPLENDOR	2645.2	3967.8
5061	VIRUTA MEDIANA 330 GRS. SPLENDOR	2645.2	3967.8
3335	VOLCAN GAS ENVASADO (20U)	537	805.5
2497	VOLCAN GAS NATURAL (20U)	537	805.5
2545	WD40 CANULA 200 G 12u	8962.2	13443.3
4885	WD40 CHICO 155 G 12u	6024.7	9037.05
4886	WD40 GRANDE 311G 12u	9376.2	14064.3
3115	WHIRPOOL GAS ENVASADO (20U)	537	805.5
2498	WHIRPOOL GAS NATURAL (20U)	537	805.5
4743	YERBERA LUSQTOFF 250 CM3	3102.8	4654.2
579	ZAPATILLA 1,5 MTS 5 TOMAS J BOLTZ	2868.9	4303.35
507	ZAPATILLA 3 MTS 5 TOMAS J BOLTZ	3567.1	5350.65
655	ZAPATILLA 3 T 1,5 MTS STARBOX	5987.2	8980.8
2478	ZAPATILLA 3 T SIN CABLE STARBOX	2318.9	3478.35
6270	ZAPATILLA 3 USB + 3 TIPO C CON TECLA 1,	22100	33150
656	ZAPATILLA 4 T GENESIS 1.50 MtS	4061.6	6092.4
2179	ZAPATILLA 4 T GENESIS 3 MtS	5161.7	7742.55
2180	ZAPATILLA 4 T GENESIS 5 MtS	7173.7	10760.55
517	ZAPATILLA 4 TOMAS SIN TECLA SIN CABLE	2318.9	3478.35
516	ZAPATILLA 5 MTS 5 TOMAS J BOLTZ	4530.2	6795.3
951	ZAPATILLA 5 T SICILIA 1,5 MTS	3238.1	4857.15
3322	ZAPATILLA 5 T SICILIA 3 MTS	3678.1	5517.15
1530	ZAPATILLA 5 T SICILIA 5 MTS	4412.4	6618.6
6300	ZAPATILLA 5 TOMAS+2 USB BLANCO, 1,5 M	14287.5	21431.25
2617	ZARANDA COMUN (3 Un.) LAVASOLA	7273.8	10910.7
2618	ZARANDA ESPECIAL (3 Un.) LAVASOLA	10198	15297
1624	ZARANDA SIN MARCA (6 Un.)	4046	6069

2644	ZOCALO ALUMINIO 100 Cms. (25 Un)	3354.5	5031.75
2640	ZOCALO ALUMINIO 60 Cms. (25 Un)	2138.2	3207.3
2641	ZOCALO ALUMINIO 70 Cms. (25 Un)	2397.3	3595.95
2642	ZOCALO ALUMINIO 80 Cms. (25 Un)	2667.8	4001.7
2643	ZOCALO ALUMINIO 90 Cms. (25 Un)	3054.3	4581.45
4719	ZOCALO AUTOADHESIVO BLANCO (98 Un)	1596.3	2394.45
4720	ZOCALO AUTOADHESIVO GRIS (98 Un)	1596.3	2394.45
4721	ZOCALO AUTOADHESIVO MARRON (98 Un)	1596.3	2394.45
5498	ZOCALO P/DICROICAS GU-10	274.3	411.45
3189	ZORRA 200kg ruedas neumaticas Emtop E	100771.6	151157.4
2193	ZORRA PARA CARGA PESADA RUEDA MAC	74642.5	111963.75
1631	ZORRA Y CARRO 2 EN 1 - 250 kilos LUSQTC	95422.4	143133.6
62			0
6371			0
			0
			0
			0
			0
			0
			0
			0
			0
			0
8BLOQ	Z8 BLOQ AUTOMATICA	400	600
ABCCH	ZABC CHICA	400	600
ABCGD	ZABC GRANDE	400	600
ACO	ZACORAZADO	400	600
ACYT	ZACYTRA 101 CON TOPE	400	600
ACY174	ZACYTRA 174 O CHICA	400	600

ACY40	ZACYTRA CANDADO DP 40	400	600
ACY50	ZACYTRA CANDADO DP 50	400	600
ACYP	ZACYTRA PLACARD	400	600
ACYC	ZACYTRA PLANA O CONSORCIO	400	600
ANUAC	ZANUAC DOBLE PALETA	400	600
ANUAC	ZANUAC UNA PALETA	400	600
BERG	ZBERTOLO CON GUIA O PICCOLO	400	600
BERGD	ZBERTOLO GRANDE O PICCOLO	400	600
BERS	ZBERTOLO SIN GUIA O PICCOLO	400	600
BOC	ZBOCC	400	600
BOX	ZBOXER	400	600
BUN	ZBUNKER	400	600
8BLOQ	Z8 BLOQ CONSORCIO	400	600
8BLOQ	Z8 BLOQ PLANA	400	600
CAN11	ZCANDEX 111	400	600
CAN14	ZCANDEX 114	400	600
CAN15	ZCANDEX 115	400	600
CAN17	ZCANDEX 117	400	600
CAN124	ZCANDEX 124	400	600
CAN126	ZCANDEX 126	400	600
CANC	ZCANDEX CORTINA 10	400	600
CAND	ZCANDEX DUE	400	600
CANC	ZCANOA CORTINA	400	600
CANS	ZCANSEL	400	600
CAT	ZCATALANO	400	600
CER4	ZCERRATEX 4000	400	600
CERC	ZCERRATEX CERROJO O GRANDE	400	600
CERCH	ZCERRATEX CHICA	400	600
TABCEP	ZCERRATEX MACHO 145	400	600

CERP	ZCERRATEX PLACARD	400	600
CERPL	ZCERRATEX PLANA	400	600
CER	ZCERVAC	400	600
CERG	ZCERVAC CON GUIA	400	600
CIE	ZCIERRASOLA	400	600
COM1	ZCOMBINACION 1	400	600
COM1F	ZCOMBINACION 1 FINA	400	600
COM2	ZCOMBINACION 2	400	600
CRO	ZCROMO	400	600
DAC	ZDAC	400	600
DACL	ZDAC LARGA	400	600
DIVCH	ZDIVO CHICA	400	600
DIVGDE	ZDIVO GRANDE	400	600
DUT	ZDUTTO	400	600
ELFCH	ZELEFANTE CHICA	400	600
ELFGDE	ZELEFANTE GRANDE O CERROJO	400	600
EXPCH	ZEXPAL CHICA	400	600
EXPGDE	ZEXPAL GRANDE	400	600
EXPM	ZEXPAL MEDIANA	400	600
EYR	ZEYRO (ROI) 999	400	600
HH	ZFICHET	400	600
GH	ZG.H.	400	600
GEM	ZGEMA = ROA 111	400	600
GEMCH	ZGEMA CHICA = ROA 109	400	600
GIA	ZGIACO	400	600
HH	ZHH BLINDEX	400	600
JAQ	ZJAQUE	400	600
JOW	ZJOWILL	400	600
KAL1P1	ZKALLAY 1 PALETA 1	400	600

KAL1P2	ZKALLAY 1 PALETA 2	400	600
KAL1P3	ZKALLAY 1 PALETA 3	400	600
KAL1P4	ZKALLAY 1 PALETA 4	400	600
KAL4	ZKALLAY 4000 O CERROJO	400	600
KAL42	ZKALLAY 4002 O MEDIANA	400	600
KAL43	ZKALLAY 4003 ANTIGUA	400	600
KAL46	ZKALLAY 4005 CON GUIA	400	600
KAL45	ZKALLAY 4005 O CHICA - MIGNON	400	600
KALP	ZKALLAY 4007 PLANA	400	600
KALART	ZKALLAY ARTICULADA O 517 S	400	600
LLA	ZLLAVEX 10	400	600
LUBCH	ZLUBER CHICA	400	600
LUBGD	ZLUBER GRANDE	400	600
MYM	ZM Y M CANDADO	400	600
MAC50	ZMAC 50 O TIPO ACYTRA	400	600
MACA	ZMAC AUTOMATICA	400	600
MACF	ZMAC FAMILIAR	400	600
MACP	ZMAC PLANA O CONSORCIO	400	600
MIC	ZMICRON EVERLOK	400	600
MUE0C	ZMUEBLE 0 CORTA	400	600
MUE0L	ZMUEBLE 0 LARGA	400	600
MUE1	ZMUEBLE 1	400	600
MUE2	ZMUEBLE 2	400	600
MUE3	ZMUEBLE 3	400	600
OOM	ZOOM LLAVE UNA PALETA	400	600
OP	ZOP LLAVE UNA PALETA	400	600
PMP	ZP.M.P.	400	600
PAL	ZPALENQUE	400	600
PRAN	ZPRANTY	400	600

PRI201 ZPRIVE 201 TEYSER O GRANDE	400	600
PRI202 ZPRIVE 202	400	600
PRICAN ZPRIVE CANDADO	400	600
RC ZR.C.	400	600
RCSF ZR.C. SIN FRESAR	400	600
ROA111 ZROA 111	400	600
ROAB ZROA BLINDEX	400	600
ROAC ZROA CANDADO	400	600
ROACEF ZROA CERROJO	400	600
ROAP ZROA PLACARD	400	600
ROAPLA ZROA PLANA TOPE RETIRADO	400	600
ROATJ ZROA TOPE JUNTO	400	600
ROM ZROMAN	400	600
ROMF ZROMAN FALSA	400	600
SIP ZSIPER	400	600
STAGDE ZSTAR GRANDE = URFIC GRANDE	400	600
STAJ ZSTAR JUNIOR = STAR CHICA	400	600
STAM ZSTAR MIGNON	400	600
STAT ZSTAR TX O PLANA	400	600
TEA300 ZTEACHE 300 O CHICA	400	600
TEA400 ZTEACHE 400 O GRANDE	400	600
TEF ZTEFICO	400	600
TRA102 ZTRABEX 1020 O CHICA	400	600
TRA210 ZTRABEX 2105 O GRANDE	400	600
TRA310 ZTRABEX 3101	400	600
TRA600 ZTRABEX 600 PALETAGDE + QUE 700	400	600
TRA662 ZTRABEX 6624 O MEDIANA	400	600
TRA700 ZTRABEX 700 PALETACHICA - QUE 600	400	600
TRAC ZTRABEX CORTINA	400	600

TRACA ZTRABEX X CANDADO	400	600
TRAN ZTRAN-K	400	600
TRECH ZTREBOL CHICA	400	600
TREGDE ZTREBOL GRANDE	400	600
VAN501 ZVANDOS 501 O CHICA	400	600
VAN40 ZVANDOS CANDADO N 40	400	600
VAN60 ZVANDOS CANDADO N 60	400	600
VANNV ZVANDOS NUEVA	400	600
VANP ZVANDOS PLACARD MODELO ANTIGUO	400	600
VANPN ZVANDOS PLACARD NUEVA	400	600
VANV ZVANDOS VIEJA	400	600
YALCH ZYALTRES CHICA	400	600
YALGDE ZYALTRES GRANDE	400	600
YAL200 ZYALTRES P200	400	600
YAV ZYAVER (TABOR)	400	600
ZFCHR ZZF CHICA CON RANURA	400	600
ZFCHN ZZF CHICA NUEVA	400	600
ZFGDE ZZF GRANDE O KYM = PRIVE 200	400	600
ACY101 ZACYTRA 101 CON ARO	400	600
PRI200 ZPRIVE 200 O MEDIANA	400	600
PRI207 ZPRIVE 207 O 208 O 206 O CHICA	400	600
AND101 ZAN-DIF 101	400	600
ANDB ZAN-DIF BLINDEX	400	600
ANDCH ZAN-DIF CHICA	400	600
ANDGD ZAN-DIF GRANDE	400	600
ANDCG ZANDIF CON GUIA	400	600
CF1P ZCAJA FUERTE UNA PALETA	400	600
CF10H ZCAJAFUERTE 10H	400	600
CF10M ZCAJAFUERTE 10M	400	600

CF13H ZCAJAFUERTE 13H	400	600
CF13M ZCAJAFUERTE 13M	400	600
CF14H ZCAJAFUERTE 14H	400	600
CF14M ZCAJAFUERTE 14M	400	600
CF19H ZCAJAFUERTE 19H	400	600
CF19M ZCAJAFUERTE 19M	400	600
CERART ZCERRATEX ARTICULADA	400	600
KAL41 ZKALLAY 4001 O GRANDE	400	600
SEKCH ZSEKUR 401	400	600
SEKGDE ZSEKUR 600	400	600
PRI1P ZPRIVE UNA PALETA	400	600
ROA109 ZROA 109 O CHICA	400	600
CAN19 ZCANDEX 119	400	600
CER1P ZCERRATEX UNA PALETA	400	600
DIV1P ZDIVO UNA PALETA	400	600
8BLOQ(Z8 BLOQ CONSORCIO LARGA	656.3	984.45
ACY101 ZACYTRA 101 CON ARO LARGA	656.3	984.45
BERGL ZBERTOLO CON GUIA O PICCOLO LARGA	656.3	984.45
CAN11L ZCANDEX 111 LARGA O 109	656.3	984.45
CAN13L ZCANDEX 113 LARGA	656.3	984.45
COM2L ZCOMBINACION 2 LARGA GRUESA	656.3	984.45
KAL4L ZKALLAY 4000 LARGA	656.3	984.45
KAL41L ZKALLAY 4001 O GRANDE LARGA	656.3	984.45
KAL42L ZKALLAY 4002 O MEDIANA LARGA	656.3	984.45
KAL45L ZKALLAY 4005 O CHICA LARGA	656.3	984.45
KALPL ZKALLAY 4007 PLANA LARGA	656.3	984.45
MACAL ZMAC AUTOMATICA LARGA	656.3	984.45
MACPL ZMAC PLANA O CONSORCIO LARGA	656.3	984.45
PRI200L ZPRIVE 200 LARGA	656.3	984.45

ROACEF ZROA CERROJO LARGA	656.3	984.45
ROAPLA ZROA PLANA TOPE RETIRADO LARGA	656.3	984.45
TRA102 ZTRABEX 1020 O CHICA LARGA	656.3	984.45
TRA210 ZTRABEX 2105 O GRANDE LARGA	656.3	984.45
TRA662 ZTRABEX 6624 O MEDIANA LARGA	656.3	984.45
Z		0
Z		0
5053D Z505-3D 505 MEDIDA 11	762.5	1143.75
5054D Z505-4D 505 MEDIDA 13	762.5	1143.75
5051D Z5051D	762.5	1143.75
ACY1 ZACY-1 ACYTRA POMO	762.5	1143.75
BAR1 ZBAR-1 TRANQUERA CANDAD	762.5	1143.75
BES1D ZBES-1DL BEST CERRADURA	762.5	1143.75
B&D ZBLACK Y DECKER	762.5	1143.75
BOM1D ZBOM-1DL BOMORO DERECHA	762.5	1143.75
BOM1L ZBOM-1L BOMORO IZQ	762.5	1143.75
BSH1D ZBSH-1DL BASH DERECHA	762.5	1143.75
BSH1L ZBSH-1L BASH IZQUIERDA	762.5	1143.75
BSH2L ZBSH-2 L BASH CAJA DE SEG.	762.5	1143.75
COR11 ZCOR-11	762.5	1143.75
COR11I ZCOR-11D	762.5	1143.75
COR1D ZCOR-1D (TABOR)	762.5	1143.75
COR1I ZCOR-1I	762.5	1143.75
COR20 ZCOR-20	762.5	1143.75
COR20I ZCOR-20D	762.5	1143.75
COR3D ZCOR-3D	762.5	1143.75
COR18I ZCOR18D	762.5	1143.75
COR3I ZCOR3I	762.5	1143.75
CU1D ZCU-1D CUÑA	762.5	1143.75

CVL5	ZCVL 5D	762.5	1143.75
CVL5i	ZCVL 5I	762.5	1143.75
DC1D	ZDC-1D CANDADO CHINO	762.5	1143.75
DC2D	ZDC-2D CANDADO CHINO	762.5	1143.75
DIA1	ZDIA-1 CANDADO CHINO	762.5	1143.75
DIA2	ZDIA-2 CANDADO CHINO	762.5	1143.75
EDU1	ZEDU-1D EDUARD 13	762.5	1143.75
EDU2	ZEDU-2D EDUARD 8	762.5	1143.75
ELF1D	ZELF-1D ELEFANTE MEDIANA	762.5	1143.75
ELF2D	ZELF-2D ELEFANTE GRUESA	762.5	1143.75
ELF3D	ZELF-3D ELEFANTE FINA = U8D	762.5	1143.75
EVE1	ZEVE-1 EVERGOOD	762.5	1143.75
EVE1D	ZEVE-1DL EVERGOOD	762.5	1143.75
gas1D	ZGAS 1 D	762.5	1143.75
GAS1	ZGAS 1 I	762.5	1143.75
GHA1D	ZGHA-1DL GH LATON	762.5	1143.75
GHA1	ZGHA-1DLs/n GH SIN NIQ.	762.5	1143.75
GLO2	ZGLO-2 CANDADO CHINO	762.5	1143.75
GLO2D	ZGLO-2D CANDADO CHINO	762.5	1143.75
GLO3	ZGLO-3 CANDADO CHINO	762.5	1143.75
GLO3D	ZGLO-3D CANDADO CHINO	762.5	1143.75
GLO4D	ZGLO-4D CANDADO CHINO	762.5	1143.75
GLO4I	ZGLO-4I CANDADO CHINO	762.5	1143.75
GLO5I	ZGLO-5I CANDADO CHINO	762.5	1143.75
GLO6	ZGLO-6 CANDADO CHINO	762.5	1143.75
GLO6D	ZGLO-6D CANDADO CHINO	762.5	1143.75
HAF1D	ZHAF-1DL HAFELEDER.MUEB	762.5	1143.75
HAF1	ZHAF-1L HAFELE MUEBLE	762.5	1143.75
JAQY	ZJAQUE YALE	7320.5	10980.75

JJ40	ZJJ40	762.5	1143.75
JOW1	ZJOW 1D	762.5	1143.75
JOW2	ZJOW-2D JOWIL 10	762.5	1143.75
JOW3	ZJOW-3D JOWIL 13	762.5	1143.75
JOW4	ZJOW-4 JOWIL MIGNON	762.5	1143.75
JOW8	ZJOWIL 8	762.5	1143.75
JPW1	ZJPW-1D JOWIL CREMALL	762.5	1143.75
JU1	ZJU-1 BULIT CANDADO	762.5	1143.75
KAY1D	ZKAY-1D; KALLAY 8	762.5	1143.75
KAY2D	ZKAY-2DL KALLAY 10	762.5	1143.75
KWI1	ZKWI-1L KWISET	762.5	1143.75
LAF1D	ZLAF-1D LAFONTE	762.5	1143.75
LAF1	ZLAF-1DL LAFONTE CERRADA	762.5	1143.75
TABPER	ZLLAVA PERA PARA CANDADO TRANQUER.	762.5	1143.75
MIC1	ZMIC-1DL MICRON LARGA	762.5	1143.75
MIC2	ZMIC-2DL MICRON CORTA	762.5	1143.75
MRL1	ZMRL-1DL MERLE 13	762.5	1143.75
MRL2	ZMRL-2DL MERLE 10	762.5	1143.75
MRL3	ZMRL-3DL MERLE ZAMAC	762.5	1143.75
OLA1	ZOLA-1L OLAEN CANDADO 35	762.5	1143.75
OLA2	ZOLA-2L OLAEN CANDADO 20	762.5	1143.75
PAP1	ZPAP-1L PAPAIZ GRANDE	762.5	1143.75
PAP2	ZPAP-2L PAPAIZ MEDIANA	762.5	1143.75
PAP3	ZPAP-3L PAPAIZ CHICA	762.5	1143.75
PAP5	ZPAP-5L PAPAIZ	762.5	1143.75
PRIIZQ	ZPRI IZQ LGA PRI 1	762.5	1143.75
PRI1D	ZPRI-1DL PRIVE LARGA DER.	762.5	1143.75
PRI1	ZPRI-1L PRIVE LARGA IZQ.	762.5	1143.75
PRI2D	ZPRI-2DL PRIVE CORTA DER.	762.5	1143.75

PRI2	ZPRI-2L PRIVE CORTA IZQ.	762.5	1143.75
RUB2D	ZRUB2D	762.5	1143.75
SEGES	ZSEGUREX ESTAMPADO	762.5	1143.75
SEK4D	ZSEK-4DL SEKUR MIGNON	762.5	1143.75
SHA1	ZSHA-1 CANDADO CHINO	762.5	1143.75
SHR1	ZSHR-1L SHARER CAJA SEG.	762.5	1143.75
SLG1	ZSLG-1L SCHLAGE ESTAMP.	762.5	1143.75
SLG2	ZSLG-2L SCHLAGE ESTAMP.	762.5	1143.75
SLG3	ZSLG-3L SCHLAGE 8	762.5	1143.75
SLG4	ZSLG-4L SCHALGE LARGA	762.5	1143.75
SLG7	ZSLG-7L SCHALGE C/CORTE	762.5	1143.75
SOPR	ZSOPRANO CABEZA PLASTICA	762.5	1143.75
TE8	ZTE-8IL TESA CERRAD.YALE	762.5	1143.75
TEA1	ZTEA-1DL TEACHE LARGA	762.5	1143.75
TEA2	ZTEA-2DL TEACHE CORTA	762.5	1143.75
TRB1D	ZTRB-1DL TRABEX CANDADO	762.5	1143.75
TRB2D	ZTRB-2DL TRABEX CANDADO	762.5	1143.75
TRI10D	ZTRI-10D CANDADO CHINO	762.5	1143.75
TRI10	ZTRI-10I CANDADO CHINO	762.5	1143.75
TRI11D	ZTRI-11D CANDADO CHINO	762.5	1143.75
TRI11I	ZTRI-11I CANDADO CHINO	762.5	1143.75
TRI12D	ZTRI-12D CANDADO CHINO	762.5	1143.75
TRI12I	ZTRI-12I CANDADO CHINO	762.5	1143.75
TRI13	ZTRI-13 CANDADO CHINO	762.5	1143.75
TRI14	ZTRI-14 CANDADO CHINO	762.5	1143.75
TRI15	ZTRI-15 CANDADO CHINO	762.5	1143.75
TRI16	ZTRI-16 CANDADO CHINO	762.5	1143.75
TRI18I	ZTRI-18I CANDADO CHINO	762.5	1143.75
TRI19D	ZTRI-19D CANDADO CHINO	762.5	1143.75

TRI19I	ZTRI-19I CANDADO CHINO	762.5	1143.75
TRI1D	ZTRI-1D CANDADO CHINO	762.5	1143.75
TRI1I	ZTRI-1I CANDADO CHINO	762.5	1143.75
TRI3D	ZTRI-3D CANDADO CHINO	762.5	1143.75
TRI3I	ZTRI-3I CANDADO CHINO	762.5	1143.75
TRI4D	ZTRI-4D CANDADO CHINO	762.5	1143.75
TRI4I	ZTRI-4I CANDADO CHINO	762.5	1143.75
TRI5I	ZTRI-5I CANDADO CHINO	762.5	1143.75
TRI6D	ZTRI-6D CANDADO CHINO	762.5	1143.75
TRI6I	ZTRI-6I CANDADO CHINO	762.5	1143.75
TRI7I	ZTRI-7I CANDADO CHINO	762.5	1143.75
TRI8D	ZTRI-8D CANDADO CHINO	762.5	1143.75
TRI8I	ZTRI-8I CANDADO CHINO	762.5	1143.75
TRI9D	ZTRI-9D CANDADO CHINO	762.5	1143.75
TRI9I	ZTRI-9I CANDADO CHINO	762.5	1143.75
TST1	ZTST-1 CANDADO CHINO	762.5	1143.75
TVO1	ZTVO-1DL TVO-8	762.5	1143.75
TVO2	ZTVO-2DL TVO-13	762.5	1143.75
TVO3	ZTVO-3DL TVO-10	762.5	1143.75
TVO4	ZTVO-4DL TVO-MIGNON	762.5	1143.75
U10D	ZU-10DL UNIVERSAL 10 DER	762.5	1143.75
U10I	ZU-10IL UNIVERSAL10 IZQ.LAT	762.5	1143.75
U13D	ZU-13DL UNIVERSAL 13 DER	762.5	1143.75
U13I	ZU-13IL UNIVERSAL 13 IZQ.	762.5	1143.75
U14D	ZU-14DL UNIVERSAL 13 ½ IZ.LA	762.5	1143.75
U14I	ZU-14IL UNIVERSAL 13 ½ DER.	762.5	1143.75
U16D	ZU-16DL UNIVERSAL MIGNON D	762.5	1143.75
U16I	ZU-16IL UNIVERSAL MIGNON I	762.5	1143.75
U18D	ZU-18DL UNIVERSAL 15 DER LA	762.5	1143.75

2D	ZU-2DL TEKNO MUEBLE	762.5	1143.75
U6D	ZU-6DL UNIVERSAL 11 DER	762.5	1143.75
U6I	ZU-6IL UNIVERSAL 11 IZQ	762.5	1143.75
U8DF	ZU-8D FASH UNIVERSAL 8 FASH.CO	762.5	1143.75
U8DS	ZU-8D S/N UNIVERSAL 8 S/NIQ	762.5	1143.75
U8D	ZU-8DL UNIVERSAL 8 DER = ELF 3D	762.5	1143.75
U8I	ZU-8IL UNIVERSAL 8 IZQ	762.5	1143.75
U8PD	ZU-8PD S/N UNIVERSAL 8 FUT.S/N	762.5	1143.75
U8PF	ZU-8PD UNIVERSAL 8 FUTUR.	762.5	1143.75
U8TDL	ZU-8TDL S/N UNIVERSAL 8 TREB.S/	762.5	1143.75
U8TR	ZU-8TDL UNIVERSAL 8 TREBOL	762.5	1143.75
U131/2	ZU13 1/2D	762.5	1143.75
YALMMZYALE	MM	762.5	1143.75
YAT1D	ZYAT-1DL YALTRES ESTEPA DER	762.5	1143.75
YAT1I	ZYAT-1IL YALTRES ESTEPA IZQ	762.5	1143.75
5052D	Z505-2D 505 FINA	762.5	1143.75
TRI5D	ZTRI-5D CANDADO CHINO	762.5	1143.75
6061D	Z606-1D 606 MEDIDA 8	762.5	1143.75
6061O	Z606-1D 606 ORIGINAL MEDIDA 8	762.5	1143.75
6062D	Z606-2D 606 MEDIDA 13	762.5	1143.75
6063D	Z606-3D 606 MEDIDA 10	762.5	1143.75
60650D	Z606IMPO50D	762.5	1143.75
60650I	Z606IMPO50I	762.5	1143.75
SEK1D	ZSEK-1DL SEKUR 13 ½	762.5	1143.75
SEK2D	ZSEK-2DL SEKUR 13	762.5	1143.75
SEK3D	ZSEK-3DL SEKUR 10	762.5	1143.75
TRI7D	ZTRI-7D CANDADO CHINO	762.5	1143.75
YALM	ZYALE M	762.5	1143.75
60650I	Z606IMPO50I	762.5	1143.75

6061D Z606-1D 606 MEDIDA 8  
6061O Z606-1D 606 ORIGINAL MEDIDA 8  
TRI8D ZTRI-18D CANDADO CHINO

762.5  
762.5  
762.5

1143.75
1143.75
1143.75







TO CALEFON

















































































































1







































































**EMTOP**



































1



































































2147  
     
2149

















































1228

2449























































































































































































































































































































































































;

;





























































































































































































































































































































































































































































































































		-	\$	-
		-	\$	-



<b>DISTRIBUI</b>
<b>" NOS APASIO</b>
<b>"COMPATI</b>
<b>"CERRADURAS"</b>

<b>ANGOSTAS</b>	
<b>4 COMBINACIONES</b>	
<b>MARCA</b>	<b>ARTICULO</b>
TH	300
ANDIF	857/4
CANDEX	121
KALLAY	3001
PRIVE	206
KEY MASTER	125

<b>FTE GRANDE</b>
<b>4 COMBI</b>
<b>MARCA</b>
TH
ACYTRA
ANDIF
CANDEX
KALLAY
PRIVE
ROA
TRABEX
VANDOS
BUNKER
ANUAC
KEY MASTER
LB

<b>FTE GRANDE CAJA GRANDE</b>	
<b>4 COMBINACIONES</b>	
<b>MARCA</b>	<b>ARTICULO</b>
TH	303
ACYTRA	174
GIACO	1005
CANDEX	117
KALLAY	4003
PRIVE	200
ROA	109
TRABEX	6624
LB	2200
ACYTRA	4
ANUAC	220
BUNKER	4200

<b>DOBLE PERNO</b>
<b>6 COMBI</b>
<b>MARCA</b>
TH
ACYTRA
ANDIF
CANDEX
KALLAY
ROA
TRABEX
PRIVE

**"CERRADURAS" PUER**

<b>FRENTE CHICO</b>	
<b>MARCA</b>	<b>ARTICULO</b>
PRIVE	101
CERRATEX	101
ANUAC	101
DIVO	101
TRABEX	1001
KALLAY	503

<b>FRENTE</b>	
<b>MARCA</b>	
PRIVE	
CERRATEX	
ANUAC	
DIVO	
TRABEX	
KALLAY	

**"CERR**

<b>6 COMBINACIONES</b>	
<b>MARCA</b>	<b>ARTICULO</b>
ACYTRA	501
TRABEX	5101
TRABEX	5105
KALLAY	4010
PRIVE	2003
CANDEX	108
ROA	904
ANDIF	501
ROA	104
DAC	309

<b>4 COMBIN</b>	
<b>MARCA</b>	
PRIVE	
LB	

<b>4 COMBINACIONES</b>	
<b>MARCA</b>	<b>ARTICULO</b>
TH	504
KEY MASTER	109

<b>4 COMBIN</b>	
<b>MARCA</b>	
GIACO	

**"CORREDIZASY ANO**

<b>6 COMBINACIONES</b>	
<b>"Corredizas"</b>	
<b>MARCA</b>	<b>ARTICULO</b>
TRABEX	700
KALLAY	5002
CANDEX	123

<b>6 COMBI</b>
<b>MARCA</b>
TRABEX
KALLAY

<b>DOBLE PERNO P.S.B</b>
<b>CAJA CHICA AVANZAR "</b>
<b>COMBINACIONES DE FORTALECIMIENTO "</b>
<b>DOBLE PALETA</b>

<b>CAJA CHICA</b>
<b>COMBINACIONES</b>
<b>ARTICULO</b>
301
005
852
115
4006
208
118
1025
401
225
217
108
2501

<b>FTE CHICO CAJA CHICA</b>	
<b>4 COMBINACIONES</b>	
<b>MARCA</b>	<b>ARTICULO</b>
TH	302
ACYTRA	006
ANDIF	851
KALLAY	4005
CANDEX	116
PRIVE	207
TRABEX	1020
VANDOS	402
BUNKER	220
ANUAC	215
KEY MASTER	110
LB	2500

<b>CAJA GRANDE</b>
<b>COMBINACIONES</b>
<b>ARTICULO</b>
401/0
101
101
118
4000
108
3101
2001

<b>DOBLE PERNO CAJA CHICA</b>	
<b>4 COMBINACIONES</b>	
<b>MARCA</b>	<b>ARTICULO</b>
TH	403
CANDEX	117
DAC	306
KALLAY	4002
PRIVE	205
ROA	111
TRABEX	6625
ANUAC	222
KEY MASTER	114

**TA PLACA O 1 PALETA**

<b>GRANDE</b>
<b>ARTICULO</b>
102
102
102
102
1002
504

**OJOS"**

<b>VARIACIONES</b>
<b>ARTICULO</b>
210
3000

<b>6 COMBINACIONES</b>	
<b>MARCA</b>	<b>ARTICULO</b>
"Con llave consorcio"	
ACYTRA	520
KALLAY	4017

<b>VARIACIONES</b>
<b>ARTICULO</b>
1003

<b>4 COMBINACIONES</b>	
<b>MARCA</b>	<b>ARTICULO</b>
BUNKER	404

**GOSTA FTE LARGO"**

<b>VACIONES</b>
<b><i>ARTICULO</i></b>
615
5006