

DISTRIBUIDORA P.S.B
" NOS APASIONA AVANZAR "

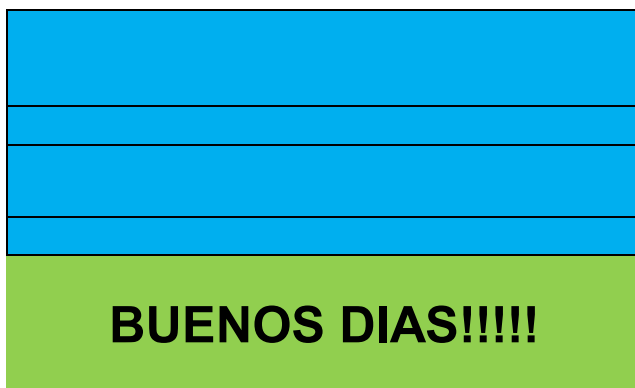
ARTICULOS : CERRADURAS, CANDADOS , LLAVES
COFRES PORTAVALORES Y ARTICULOS IMPORTADOS

PROVEEDOR : SANTIAGO

CELULAR CON WHATS APP : 153-1921-332

E-MAIL: distribuidorapsb@gmail.com

LOS PRECIOS PUEDEN VARIAR SIN PREVIO AVISO



NO ES NECESARIO DESCARGAR LISTAS DE PRECIOS , RECUERDE QUE NUESTRA PAGINA DE INTERNET SIEMPRE ES LA MAS ACTUALIZADA , PARA NO PERDER EL PRECIO DEL PRODUCTO ANOTE EL CODIGO DEL MISMO DE ESA MANERA SIEMPRE VA A ESTAR LO MAS AL DIA POSIBLE



RECUERDEN CUENTAS CORRIENTES

LA PASION ES NUESTRO MOTOR PARA MEJORAR CADA DIA.

EL REFRAN DICE CUANTO MAS AL DIA MAS MERCADERIA : D

50%

SKU	DESCRIPCION	COSTO	PVENTA
4219	ABRAZADERA 16MM X 100 UNID	5834.5	8751.75
3874	ABRAZADERA 20MM X 100 UNID	6090.7	9136.05
3915	ABRAZADERA 25MM X 100 UNID	6827.4	10241.1
5029	ABRAZADERA 32MM X 100 UNID	7708.8	11563.2
3400	ABRAZADERA 36MM X 100 UNID	8378.9	12568.35
3432	ABRAZADERA 44MM X 100 UNID	10946.3	16419.45
664	ABRAZADERA 51MM X 100 UNID	12614.4	18921.6
3233	ABRAZADERA ALAMBRE A- 6 (10-13 mm) (804.5	1206.75
3201	ABRAZADERA ALAMBRE A- 7 (11-14 mm) (804.5	1206.75
3234	ABRAZADERA ALAMBRE A- 8 (12-15 mm) (804.5	1206.75
2974	ABRAZADERA ALAMBRE A- 9 (13-17 mm) (804.5	1206.75
2840	ABRAZADERA ALAMBRE A-10 (15-19 mm)	842.8	1264.2
2841	ABRAZADERA ALAMBRE A-11 (17-21 mm)	842.8	1264.2
2842	ABRAZADERA ALAMBRE A-12 (19-23 mm)	842.8	1264.2
2843	ABRAZADERA ALAMBRE A-13 (20-24 mm)	960.6	1440.9
2844	ABRAZADERA ALAMBRE A-14 (22-27 mm)	960.6	1440.9

		
	<p>ALAMBRE</p>	

2975	ABRAZADERA ALAMBRE A-15 (25-31 mm)	960.6	1440.9
2788	ABRAZADERA ALAMBRE A-16 (29-35 mm)	1122.7	1684.05
289	ABRAZADERA ALAMBRE A-17 (32-38 mm)	1122.7	1684.05
2789	ABRAZADERA ALAMBRE A-18 (36-43 mm)	1122.7	1684.05
2790	ABRAZADERA ALAMBRE A-19 (41-47 mm)	1199.1	1798.65
3771	ABRAZADERA ALAMBRE A-20 (45-52 mm)	1199.1	1798.65
276	ABRAZADERA ALAMBRE A-21 (47-55 mm)	1199.1	1798.65
2540	ABRAZADERA ALAMBRE A-22 (49-58 mm)	1274.4	1911.6
277	ABRAZADERA ALAMBRE A-23 (57-66 mm)	1274.4	1911.6
278	ABRAZADERA ALAMBRE A-24 (61-69 mm)	1274.4	1911.6
2541	ABRAZADERA ALAMBRE A-25 (66-74 mm)	1320.8	1981.2
279	ABRAZADERA ALAMBRE A-26 (69-77 mm)	1320.8	1981.2
3491	ABRAZADERA AMERICANA N 00(9-13mm)	618.3	927.45
2879	ABRAZADERA AMERICANA N§ 0 (9-20mm)	620.0	930
2880	ABRAZADERA AMERICANA N§ 1 (15-26mm)	647.0	970.5
2864	ABRAZADERA AMERICANA N§ 2 (13-29mm)	668.2	1002.3
2418	ABRAZADERA AMERICANA N§ 3 (14-36mm)	668.2	1002.3
3241	ABRAZADERA AMERICANA Nº 4 (21-42mm)	713.1	1069.65
3242	ABRAZADERA AMERICANA Nº 5 (26-49mm)	713.1	1069.65
3243	ABRAZADERA AMERICANA Nº 6 (32-55mm)	713.1	1069.65
3244	ABRAZADERA AMERICANA Nº 7 (40-63mm)	862.7	1294.05
3245	ABRAZADERA AMERICANA Nº 8 (45-68mm)	862.7	1294.05
3246	ABRAZADERA AMERICANA Nº 9 (53-77mm)	862.7	1294.05
3247	ABRAZADERA AMERICANA Nº10 (59-81mm)	889.2	1333.8
3248	ABRAZADERA AMERICANA Nº11 (65-88mm)	889.2	1333.8
3249	ABRAZADERA AMERICANA Nº12 (72-94mm)	889.2	1333.8
2959	ABRAZADERA C/ACCESORIOSd 1/4 x 1 (x 2)	23937.6	35906.4
2960	ABRAZADERA C/ACCESORIOSe 1/4 x 11/4	26104.3	39156.45
2961	ABRAZADERA C/ACCESORIOSf 1/4 x 1 1/2	28580.6	42870.9

AMERICANA		
		
		
2959 A 2962	2845	
		
		
		

2962	ABRAZADERA C/ACCESORIOSg 1/4 x 2 (x 2)	31366.5	47049.75
2845	ABRAZADERA EUROPEA P/GAS (12-17mm)	393.2	589.8
4686	ABRAZADERA UNIVERSAL P/SIFON MET (2	428.7	643.05
1920	ABRELATA CON MANIJA LOEKEMEYER	7605.0	11407.5
1919	ABRELATA MARIPOSA LOEKEMEYER	5265.0	7897.5
1945	ABRELATA UÑA LOEKEMEYER	1716.0	2574
4182	ACCESORIO CAÑITO CALEFON	49.5	74.25
5067	ACCESORIO CAPSULA CALEFON	45.0	67.5
4167	ACCESORIO CUPLA CALEFON	49.5	74.25
594	ACCESORIO P/MINI DRILL 37001	1284.0	1926
1384	ACCESORIO P/MINI DRILL 370010	1605.0	2407.5
3617	ACCESORIO P/MINI DRILL 370012	1605.0	2407.5
552	ACCESORIO P/MINI DRILL 370014	1391.0	2086.5
3618	ACCESORIO P/MINI DRILL 370015	2140.0	3210
2052	ACCESORIO P/MINI DRILL 37004	1498.0	2247
2988	ACCESORIO P/MINI DRILL 37005	1284.0	1926
2989	ACCESORIO P/MINI DRILL 37007	1926.0	2889
1411	ACCESORIO P/MINI DRILL 37008	1712.0	2568
3208	ACCESORIO P/MINI DRILL 37009	1605.0	2407.5
4121	ACCESORIOS X 10 DISCO P/MINITORNO	2736.3	4104.45
4122	ACCESORIOS X 7 PCS LIJAS P/MINI TORNO	1208.8	1813.2
2635	ACEITE 2T 100 CM3 MECLA PARA 5 LTS	840.9	1261.35
4093	ACEITE DOBLE COCIDO LINO 1 Lts. (12 Un.)	1375.0	2062.5
3134	ACEITE DOBLE COCIDO LINO 4 Lts	4750.0	7125
2550	ACEITE LUBRICANTE ACEITODO x 100 cc. (2	965.8	1448.7
4698	ACEITE MULTIUSO 100 CM3 TF3 24u	468.6	702.9
5185	ACEITE PARA COMPRESOR 500 CM3	2574.0	3861
4665	ACEITE SOLUBLE 1 LTS	4633.1	6949.65
3079	ACEITERA 250 CC	3744.0	5616



0721

0378

949-0001

1202

0795-934


253

0991

4983	ACOPLE RAPIDO *POWER* JARDIN 1/2 "	850.0	1275
2659	ACOPLE RAPIDO *POWER* JARDIN 3/4 "	950.0	1425
5320	ACOPLE RAPIDO 1"A	1480.5	2220.75
41	ACOPLE RAPIDO 1/2 Y 3/4 PARA CANILLA	743.6	1115.4
5381	Acople Rapido 1/4 Tipo Europeo/eeuu A R	2916.6	4374.9
2740	ACOPLE RAPIDO JARDIN ECO 1/2"	858.0	1287
143	ACOPLE RAPIDO JARDIN ECO 3/4"	950.0	1425
5212	Acople rapido p/riego 1/2 EMTOP EQCS01	1287.1	1930.65
2270	ACOPLE UÑION EMTOP JARDIN 1/2"	1122.2	1683.3
5094	ACOPLE UÑION JARDIN 1/2"	546.0	819
2967	ACOPLES RAPIDO RIEGO 1/2 POLIETILENO	823.6	1235.4
2968	ACOPLES RAPIDO RIEGO 3/4 POLIETILENO	954.7	1432.05
721	ACOPLES RAPIDOS COMPRESOR X 5 U	5538.0	8307
5290	ADAPTADOR DESTORNILLADOR DURLOCK #RK-19002	2540.1	3810.15
253	ADAPTADOR AGUJERADORA 1/2 " SDS PL	1663.2	2494.8
3933	ADAPTADOR AMERICANO PATA PLANA	257.4	386.1
4	ADAPTADOR AMERICANO PATA REDONDA	257.4	386.1
949	ADAPTADOR CASITA PATA CHATA	779	1168.5
1	ADAPTADOR CASITA PATA REDONDA	779	1168.5
1202	ADAPTADOR DOS SALIDAS O FICHA MOSQ	1404	2106
1903	ADAPTADOR P/ MECHA TUNG. 103mm	8025.0	12037.5
1291	ADAPTADOR P/MANGUERA N 36 DE 3/8	1416.7	2125.05
5071	ADAPTADOR P/MANGUERA N 37 DE 1/2	1487.9	2231.85
4015	ADAPTADOR SIERRA COPA GDE	5635.0	8452.5
1216	ADAPTADOR VIAJERO *USB* MULTIFUNCI	5167.5	7751.25
991	ADAPTADOR VIAJERO MULTIFUNCION	5200.0	7800
5186	ADHESIVO CIANO 10 GRS	1344.7	2017.05





357	ALAMBRE REC 16 GRANEL SOLO X 50 K	3576.7	5365.05
3812	ALARGUE x a3 Mts. (100 Un)	1466.4	2199.6
3803	ALARGUE x b5 Mts FICHA 10 AMP	4316.3	6474.45
519	ALARGUE x c 10 Mts FICHA 10 AMP	6963.6	10445.4
5182	ALCOHOL DE QUEMAR 1 LTS 12U	1820.0	2730
4852	ALCOHOL EN GEL DJV 60 ML	1000.0	1500
3644	ALFOMBRA BANO P.V.C. 50X36 Cms.	4197.1	6295.65
4951	ALFOMBRA GOMA BIENVENIDO (702/1/2)	5200.0	7800
4954	ALFOMBRA PVC PIEDRAS	8710.0	13065
3782	ALGUICIDA X 1 LITRO	4947.4	7421.1
3788	ALGUICIDA X 500 CM3	3350.7	5026.05
3615	Alicate Corte Oblicuo 160mm Ac.carbono	3941.3	5911.95
536	Alicate corte oblicuo 180mm INDUSTRIAL	6954.7	10432.05
5353	Alicate Sueco 200mm CR-V HeavyDuty acc	11308.1	16962.15
3021	AMOLADOR ANGULAR 115MM 720W	33750.0	50625
3022	AMOLADOR ANGULAR 115MM 900W	36450.0	54675
2561	AMOLADORA 850w LUSQTOFF (aml850-8)	44820.9	67231.35
1345	Amoladora angular 115-125mm 900W 500	50196.6	75294.9
1344	Amoladora angular 115mm 750W 12000rpm	36908.4	55362.6
3825	Amoladora angular 180mm 8450rpm 2000	85844.0	128766
3826	Amoladora angular 230mm 2200W 6600rpm	86742.7	130114.05
3512	ANAFE 1 *VITALGAS* GAS ENVASADO C/R	19951.9	29927.85
1621	ANAFE 1 CONO GAS *NATURAL* C/ROBIN	18918.9	28378.35
3305	ANAFE 1 CONO GAS ENV C/ROBINE	18918.9	28378.35
3513	ANAFE 2 *VITALGAS* GAS ENVASADO C/R	25953.8	38930.7
1618	ANAFE 2 CONO GAS *NATURAL* C/ROBIN	28163.4	42245.1
3306	ANAFE 2 CONO GAS ENV C/ROBINE	28163.4	42245.1
1285	ANAFE 2 HORNALLAS 6030 A GAS	58864.6	88296.9
2191	ANAFE ELECTRICO 1 H (1000W) ACERO INO	21507.1	32260.65



0010-1560-0327

658


590



878	ANAFE ELECTRICO 1 H DUROLL	19270.4	28905.6
1613	ANAFE ELECTRICO 2 H (2000W) ACERO INO	36060.4	54090.6
429	ANAFE ELECTRICO 2 H 2000W DUROLL	32782.2	49173.3
2741	ANAFE GAS BUTANO KOVEA VALIJA	25811.0	38716.5
1053	ANAFE GAS BUTANO SIN MARCA VALIJA	28606.3	42909.45
752	ANAFE GAS ENVASADO (20U)	379.0	568.5
248	ANAFE GAS NATURAL (20U)	379.0	568.5
9	ANTENA TV CON BASE	2410.3	3615.45
3429	ANTEOJOS AMARILLO/VERDE	1820.0	2730
5014	ANTEOJOS ANTIEMPAÑAMIENTO	1820.0	2730
952	ANTEOJOS OSCURO PATILLA REGULABLE	2201.6	3302.4
1458	ANTEOJOS OSCUROS CERRADO A LA CARA	1506.9	2260.35
5221	ANTEOJOS OSCUROS PITBUILD CERRADO A	1513.2	2269.8
1479	ANTEOJOS PARA SOLDAR CON VISOR REBA	2964.0	4446
1480	ANTEOJOS TRANSPARENTE CERRADO A LA	1506.9	2260.35
3657	ANTEOJOS TRANSPARENTE ECONOMICO	686.4	1029.6
700	ANTEOJOS TRANSPARENTE PATILLA REGU	2201.6	3302.4
4638	ANTIOXIDO ROJO 1/4 LTS	2502.9	3754.35
2322	ANTIPARRA NEGRO VINCHA CERRADO A L	3068.0	4602
364	ANTIPARRA SILICONA DE SEGURIDAD	1126.2	1689.3
5299	ANTIPARRA TRANSPARENTE VINCHA CERR	2496.0	3744
946	ANTORCHITA X 24 U ENCENDIDO DE HORN	8385.0	12577.5
5135	Aparato Matamosquitos + 6 Tabletas	4550.0	6825
4243	ARANDELA P/RESISTENCIA	4.7	7.05
5218	ARANDELA TIPO WASHER 45 MM X 250 U	3900.0	5850
2219	ARANDELA ZINCADA 1/4 PRECIO X KG	5668.3	8502.45
2220	ARANDELA ZINCADA 3/16 PRECIO X KG	5668.3	8502.45
2221	ARANDELA ZINCADA 3/8 PRECIO X KG	5076.1	7614.15
2222	ARANDELA ZINCADA 5/16 PRECIO X KG	5076.1	7614.15

		
		
		1566
		
1596		
		
		
	3339	1940 = 2053 = 1954
		
0694		702-812
		

4457	ARCO B-PLAST X 150 PORCELANATO	2600.0	3900
3620	ARCO CERAMICRUZ X 150 PORCELANATO	4548.5	6822.75
3430	ARCO CRECCHIO X 100 PORCELANATO	2517.3	3775.95
3200	Arco De Sierra 300mm EMTOP EHFE3001	4231.7	6347.55
2979	ARCO SEP. P/PORCELANATO 3.0 mm. (x 15	4548.5	6822.75
1560	ARCO SIERRA C/HOJA MONTARAZ 21 "	4473.6	6710.4
961	ARO APOYA MOCHILA	374.4	561.6
2388	ARO BASE DESPLAZADOR 7 Cms. 90/100/1	2175.3	3262.95
4187	ARO BASE INODORO GRIS	312.0	468
3944	ARO BASE VERDE BONOMINI	878.9	1318.35
352	ARO PVC P/BASE INODORO REGULABLE (1	629.6	944.4
458	ARRANCA MOTORES AEROSOL X 260G MC	4060.6	6090.9
4463	ARTHUR MARTIN ROSCA FINA GAS ENVAS	409.0	613.5
2699	ARTHUR MARTIN ROSCA FINA GAS NATUR	409.0	613.5
1007	ASIEN TO INODORO *MADERA* BLANCA	23467.5	35201.25
2477	ASIEN TO INODORO *MEDIO GIRO* BCO	5965.6	8948.4
3940	ASIEN TO INODORO POLIPROPILENO BCO	7057.2	10585.8
1154	ASPERSOR BASE *AUTOMATICO* TRINEO	4360.0	6540
3458	ASPERSOR BASE 5 FUNCIONES	3600.0	5400
2438	Atornilladora inalambrico 4 Voltios c/USB	26500.0	39750
1142	ATRAPA LAUCHA ROEDORES TRAMPA PEG	663.0	994.5
2777	ATRAPA MOSCAS/MOSQUITOS X 4U BLIST	1009.1	1513.65
970	ATRAPA RATA ROEDORES TRAMPA PEGAM	1500.0	2250
1835	AURICULAR BUENO GTC	2028.0	3042
477	AURICULAR E34 E35 E42 E51	2028.0	3042
1627	AURICULAR S10 EHS61	2028.0	3042
4695	AUTOMATICO TANQUE VIYILANT	6664.5	9996.75
3056	AZADA CARPIR N 1 11.2 cm.	6802.0	10203
2734	AZADA CARPIR N 2 14.5 cm.	7143.0	10714.5



3057	AZADA CARPIR N° 3 15.6 cm.	7537.8	11306.7
4553	BABOTO PET 100 Gms. BABOSIL	3081.4	4622.1
1595	BALANZA aROMANA 12 KG PESCADITO	1872.0	2808
1518	BALANZA bROMANA 25 KG PESCADITO	2652.0	3978
3401	BALANZA COCINA 5 KG	7267.0	10900.5
1566	BALANZA COCINA DIGITAL 10 KG	6885.6	10328.4
1519	BALANZA cROMANA 50 KG PESCADITO	3900.0	5850
1596	BALANZA DIGITAL ROMANA PESA HASTA 5	4368.0	6552
1520	BALANZA dROMANA 100 KG PESCADITO	30884.8	46327.2
5050	BALANZA JOYERIA 500 G / 0,1 G	6240.0	9360
1940	BALDE 12 LTS DESEPLAST (300101)	2613.0	3919.5
3024	BALDE 13 LTS C/ ESCURRIDOR COLORES (6	4680.0	7020
3339	BALDE 13 LTS C/MANIJA METALICA (60050	3146.0	4719
1954	BALDE 9 LITROS COLORES	1599.0	2398.5
3019	BALDE 9 LITROS POP	1599.0	2398.5
2542	BALDE ALBAÑIL (X 12 U) SUPER REFORZA	1262.5	1893.75
3623	BALDE ALBAÑIL (X 12 U) VOSS 2000	2101.4	3152.1
29	BALDE ALBAÑIL X 12 U	1059.5	1589.25
2053	BALDE LIMPIEZA 11 LTS LINEA PESADA PRE	1983.8	2975.7
4252	BALDE OVAL C ESCURRIDOR 16LTS 600503	7930.0	11895
702	BALIN COPITA 4 1/2 X 100 BALINES	474.8	712.2
812	BALIN COPITA 5 1/2 X 100 BALINES	629.7	944.55
2526	BALIN ESFERICO 4.5 X 100 BALINES	502.0	753
1612	BALIN ESFERICO 5.5 X 100 BALINES	674.1	1011.15
651	BALIZA x 1 U TRIANGULAR	2507.5	3761.25
4551	BANDA LISA 30X30X100 METROS	888.6	1332.9
1632	BANDA SINUSOIDAL X 198 METROS	621.0	931.5
4552	BANDA T101 CUMBRERA X 90 METROS	1420.6	2130.9
1347	BANDEJA HERRAMIENTAS NEIKE	3965.2	5947.8



3598	BANDEJA NEGRA PLASTICA P/PINTOR (12 U)	615.0	922.5
4456	BANDEJA PINTOR COLGAR ESCURRIDOR	787.5	1181.25
4895	BANDEJA PINTOR PLANA 24 u	592.8	889.2
686	BANDEJA PLASTICA MINI P/PINTOR	218.4	327.6
3291	BANQUETA APILABLE SUPER REFORZADA	4875.0	7312.5
2995	BANQUETA ESCALERA 3 ESCALONES	43152.5	64728.75
2432	BAÑERA TRANSPARENTE PARA BEBE	11440.0	17160
997	BARBIJO P/POLVO (50 U)	181.7	272.55
4857	BARBIJO TELA	75.0	112.5
1092	BARNIZ MARINOa X 1/4	2595.6	3893.4
1462	BARNIZ MARINO b X 1/2	4037.6	6056.4
493	BARNIZ MARINO c X 1	7313.0	10969.5
3181	BARNIZ SINTETICOa X 1/4	2266.0	3399
753	BARNIZ SINTETICO b X 1/2	3543.2	5314.8
882	BARNIZ SINTETICO c X 1	6458.1	9687.15
2413	BARNIZ SINTETICO d X 4	24946.6	37419.9
4661	BARRA 1 METRO 7 PINCHES FLOR X 10U	3474.9	5212.35
13	BARRA SILICONA 1 K FINA	9835.0	14752.5
14	BARRA SILICONA 1 K GRUESA	9835.4	14753.1
3705	BARRAL ALUMINIO 'U' BLANCO 90x90x90	11379.0	17068.5
3706	BARRAL ALUMINIO 'U' NATURAL 90x90x90	7779.5	11669.25
3831	BARRAL ALUMINIO CURVO CORTO BLANCO	8496.0	12744
3832	BARRAL ALUMINIO CURVO CORTO NATURAL	5818.4	8727.6
3829	BARRAL ALUMINIO CURVO LARGO BLANCO	10217.9	15326.85
3830	BARRAL ALUMINIO CURVO LARGO NATURAL 75x175 Cms	6990.8	10486.2
3255	BARRAL DE SUJECION ACERO INOXIDABLE	17254.1	25881.15
2694	BARRAL MADERA 1.40mx22 X 5U	2967.9	4451.85
3070	BARRAL MADERA 1.60mx22 X 5U	3179.2	4768.8

		
		
		1093-1149 
1482 		
		1789-2692 
941-674-675		

3071	BARRAL MADERA 1.80mx22 X 5U	3762.2	5643.3
3072	BARRAL MADERA 2.00mx22 X 5U	3842.4	5763.6
3073	BARRAL MADERA 2.20mx22 X 5U	3970.1	5955.15
3074	BARRAL MADERA 2.40mx22 X 5U	4222.8	6334.2
3075	BARRAL MADERA 2.60mx22 X 5U	5321.8	7982.7
3076	BARRAL MADERA 2.80mx22 X 5U	5457.5	8186.25
3077	BARRAL MADERA 3.00mx22 X 5U	6056.4	9084.6
4950	BARRAL P/GARRAFA 10KG C/LLAVE	5228.4	7842.6
5284	BARRAL SEGURIDAD REBATIBLE MEDIANA	18517.5	27776.25
5283	BARRAL SEGURIDAD REBATIBLE MEDIANA	17580.3	26370.45
1198	BARRE HOJA aCRECCHIO MEDIANO(10 U)	941.1	1411.65
2056	BARRE HOJA bCRECCHIO GRANDE (10 U)	2239.0	3358.5
16	BARRE HOJA NACIONAL MEDIANO 24U	695.5	1043.25
607	BARRE HOJA OPTIMO aCHICO (10 U)	2109.3	3163.95
1629	BARRE HOJA OPTIMO bMEDIANO (10 U)	2433.8	3650.7
643	BARRE HOJA OPTIMO cGRANDE (10U)	6150.8	9226.2
1389	BARRE HOJA PSB GRANDE (10 U)	1701.1	2551.65
15	BARRE HOJA TOTH METAL 18 D	4911.8	7367.7
502	BARREHOJA METALICO C/CABO MADERA	5990.8	8986.2
1151	BARRENAS X 4 U IDEAL PARA HACER ROSC	2820.5	4230.75
2594	BARRETA a40 Cms. x 3/4"	6153.1	9229.65
2595	BARRETA b50 Cms. x 3/4"	7088.1	10632.15
2596	BARRETA c60 Cms. x 3/4"	8324.8	12487.2
2597	BARRETA d70 Cms. x 3/4"	9109.0	13663.5
2599	BARRETA e80 Cms. x 3/4"	10255.2	15382.8
2598	BARRETA f80 Cms. x 1"	19113.7	28670.55
2546	BARRETA g100 Cms. x 3/4"	11310.8	16966.2
3338	BARRETIN	5459.4	8189.1
4906	BASE 1 TOMA C/N EXT 10 AMP STAR BOX	605.9	908.85



1423-2362-758-760-
759-2364



2364



2363



METALÚRGICA
FABI S.R.L.

4907	BASE 2 TOMA C/N EXT 10 AMP STAR BOX	928.6	1392.9
4786	BASE aTANQUE 500 LTS	22356.3	33534.45
4787	BASE bTANQUE 1000 LTS	23490	35235
3642	BASE C/TENSOR 1 1/4 CAÑO TENSOR 1 1/4	425.7	638.55
3378	BASE INCLINADA C/TENSOR (250 Un.)	448.7	673.05
1611	BASTIDOR 1 PUNTO MITO	886.2	1329.3
1177	BASTIDOR 1 PUNTO Y 1 TOMA MITO	1300.9	1951.35
912	BASTIDOR 1 TOMAS MITO	927.7	1391.55
1910	BASTIDOR 2 PUNTOS MITO	1194.3	1791.45
42	BASTIDOR 2 TOMAS MITO	1342.4	2013.6
1482	BENCINA FLUIDO ENCENDEDORES 150 CM	2056.6	3084.9
3013	BICHO aRED REJILLA INSECTOS 8X8 (20010	1235.0	1852.5
4626	BICHO bRED REJILLA INSECTOS 9X9 (20010	1326.0	1989
3014	BICHO RED REJILLA INSECTOS 11X11 (2001	1391.0	2086.5
3015	BICHO RED REJILLA INSECTOS 13X13 (2001	1612.0	2418
764	BICHO RED REJILLA INSECTOS 15X15 (2001	1755.0	2632.5
3025	BICHO RED REJILLA INSECTOS 18X18 (2001	2080.0	3120
3026	BICHO RED REJILLA INSECTOS 20X20 (2001	2132	3198
1789	BIFERA ENLOZADAa N*2 KUFO	11700.0	17550
2692	BIFERA ENLOZADAb Nª 3 KUFO (600819)	13910.0	20865
3637	BIFERA ENLOZADAb Nª 4 KUFO	15860.0	23790
793	BISAGRA 'T' Hro. PULIDO 3" 76 mm (x 12 P	10523.5	15785.25
1545	BISAGRA 'T' Hro. PULIDO 4" 101 mm (x 12	11805.0	17707.5
1001	BISAGRA 'T' Hro. PULIDO 5" 127 mm (x 6 P	7688.1	11532.15
1000	BISAGRA 'T' Hro. PULIDO 6" 152 mm (x 6 P	8470.2	12705.3
941	BISAGRA 1842 X 38 MM 12U	350.0	525
674	BISAGRA 1842 X 50 MM 12U	387.5	581.25
675	BISAGRA 1842 X 63 MM 12U	655.0	982.5
4814	BISAGRA 1842 X 75 MM 12U	1080.5	1620.75

0999-1413-1544



2085 A 2091



2092 A 2099



2100 A 2103



822



5012	BISAGRA 5005 *BGN* BCEDA 38 mm X 24	3391.7	5087.55
5013	BISAGRA 5005 *BGN* BCEDA 50 mm X 24	4575.9	6863.85
2455	BISAGRA 5005 *BGN* BCEDA 63 mm X 24	5580.5	8370.75
2940	BISAGRA 5005 *BGN* BCEDA 76 mm X 24	9889.4	14834.1
825	BISAGRA 5005 BRONCEADA 101 mm (4") (10869.5	16304.25
1414	BISAGRA 5005 BRONCEADA 25 mm (1 ") (x	3403.9	5105.85
1543	BISAGRA 5005 BRONCEADA 38 mm (1 1/2	2493.0	3739.5
1412	BISAGRA 5005 BRONCEADA 51 mm (2") (x	4178.6	6267.9
1542	BISAGRA 5005 BRONCEADA 63 mm (2 1/2	5447.5	8171.25
715	BISAGRA 5005 BRONCEADA 76 mm (3") (x	6686.9	10030.35
824	BISAGRA 5005 BRONCEADA 89 mm (3 1/2	8333.1	12499.65
1423	BISAGRA A RESORTE 25 MM MUEBLE COD	381.4	572.1
2362	BISAGRA A RESORTE 25 MM MUEBLE COD	697.7	1046.55
1620	BISAGRA A RESORTE 25 MM MUEBLE COD	381.4	572.1
2363	BISAGRA A RESORTE 35 MM APERTURA 16	2214.8	3322.2
758	BISAGRA A RESORTE 35 MM MUEBLE COD	494.5	741.75
760	BISAGRA A RESORTE 35 MM MUEBLE COD	690.7	1036.05
759	BISAGRA A RESORTE 35 MM MUEBLE COD	494.5	741.75
2364	BISAGRA A RESORTE 35 MM RINCONERA A	381.4	572.1
999	BISAGRA FICHA CARP 2x3x1.5 REV PULIDO	552.2	828.3
1413	BISAGRA FICHA CARP 2x3x1.5 REV Z/DOR	646.9	970.35
1544	BISAGRA FICHA CARP 2x3x1.5 REV Z/PLATA	646.9	970.35
736	BISAGRA FICHA CARP 2x5x1.5 REV PULIDO	618.6	927.9
887	BISAGRA FICHA CARP 2x5x1.5 REV Z/DOR	721.1	1081.65
2081	BISAGRA FICHA CARP 2x5x1.5 REV Z/PLATA	721.1	1081.65
2082	BISAGRA FICHA CARP 80x20x1.5 REV PULI	496.1	744.15
2083	BISAGRA FICHA CARP 80x20x1.5 REV Z/DO	574.9	862.35
2084	BISAGRA FICHA CARP 80x20x1.5 REV Z/PLA	574.9	862.35
2090	BISAGRA FICHA HERRERO 100x33 REV. (12	933.6	1400.4



2485 A 2492



1259



1701-18-2616-19



3552



3195



2085	BISAGRA FICHA HERRERO 60x7x8 REV. (24	503.2	754.8
2086	BISAGRA FICHA HERRERO 80x22 REV. (24	511.0	766.5
2087	BISAGRA FICHA HERRERO 80x33 REV. PUL.	716.2	1074.3
2088	BISAGRA FICHA HERRERO 80x7x6.5 REV (5	499.1	748.65
2091	BISAGRA FICHA HERRERO 80x7X8 REV. (24	529.5	794.25
2089	BISAGRA FICHA HERRERO 90x22 REV. (24	628.4	942.6
659	BISAGRA FORJADA ATORNILLAR 130X32	#N/A	#N/A
660	BISAGRA FORJADA ATORNILLAR 200X32	#N/A	#N/A
3415	BISAGRA FORJADA ATORNILLAR 250X32	#N/A	#N/A
2094	BISAGRA MUNICION CARP. 100x 75 PUL. (3	1561.5	2342.25
2095	BISAGRA MUNICION CARP. 100x 75 ZIN. (1	1675.1	2512.65
2096	BISAGRA MUNICION CARP. 100x 88 PUL. (3	1831.3	2746.95
2097	BISAGRA MUNICION CARP. 100x 88 ZIN. (1	1703.5	2555.25
2098	BISAGRA MUNICION CARP. 100x100 PUL. (3	1845.4	2768.1
2099	BISAGRA MUNICION CARP. 100x100 ZIN. (3	1973.2	2959.8
2092	BISAGRA MUNICION CARP. 75x 75 PUL. (12	1277.6	1916.4
2093	BISAGRA MUNICION CARP. 75x 75 ZIN. (12	1401.1	2101.65
2102	BISAGRA MUNICION HERR. 100x 36 PUL. (3	1034.9	1552.35
2103	BISAGRA MUNICION HERR. 100x 75 PUL. (3	1422.7	2134.05
4554	BISAGRA MUNICION HERR. 100X100 (12 U	1712.7	2569.05
2100	BISAGRA MUNICION HERR. 75x 36 PUL. (2	787.3	1180.95
2101	BISAGRA MUNICION HERR. 75x 75 PUL. (1	1146.4	1719.6
822	BISAGRA P/PUERTA MOSQUITERO CHARO	1406.5	2109.75
2487	BISAGRA POMELA STANDARD BRONCEADA	1109.0	1663.5
2488	BISAGRA POMELA STANDARD BRONCEADA	1252.9	1879.35
2485	BISAGRA POMELA STANDARD BRONCEADA	651.2	976.8
2486	BISAGRA POMELA STANDARD BRONCEADA	748.0	1122
2951	BISAGRA POMELA STANDARD MIXTA PUL.	479.6	719.4
2491	BISAGRA POMELA STANDARD NIQUELADA	1109.0	1663.5

2950			
2451			
0020			
0022			
			

2492	BISAGRA POMELA STANDARD NIQUELADA	1252.9	1879.35
2489	BISAGRA POMELA STANDARD NIQUELADA	651.2	976.8
2490	BISAGRA POMELA STANDARD NIQUELADA	748.0	1122
4011	BISELADOR 3 MM PTORNILLO RULHMAN	1957.5	2936.25
4012	BISELADOR 4 MM PTORNILLO RULHMAN	2075.0	3112.5
4325	BISELADOR 5 MM PTORNILLO RULHMAN	2145.0	3217.5
4013	BISELADOR 6 MM PTORNILLO RULHMAN	2237.5	3356.25
4014	BISELADOR 8 MM PTORNILLO RULHMAN	2331.3	3496.95
1069	BOCALLAVE DE BAÑO DE BRONCE CIEGO	4919.4	7379.1
5113	BOCALLAVE UNIVERSAL 7 MM A 19 MM (E	8887.8	13331.7
460	BOCALLAVES DE BRONCE PLATIL CUADRA	2193.6	3290.4
1701	BOCALLAVES DE BRONCE PLATIL REDOND	2016.1	3024.15
1884	BOCALLAVES DE BRONCE PULIDO CUADRA	2193.6	3290.4
18	BOCALLAVES DE BRONCE PULIDO REDOND	2016.1	3024.15
4741	BOCALLAVES DE CHAPA BLANCO RECTANG	472.0	708
3370	BOCALLAVES DE CHAPA NEGRO RECTANGI	472.0	708
2616	BOCALLAVES DE CHAPA PLATIL REDONDO	206.6	309.9
19	BOCALLAVES DE CHAPA PULIDO REDOND	206.6	309.9
3552	BOCHA P/CANA DESTAPA CANERIA	3940.4	5910.6
2721	BOLSA CONSORCIO 60X90 CM. X10	793.0	1189.5
2722	BOLSA CONSORCIO 80X1.10 CM. X10	1469.0	2203.5
2723	BOLSA CONSORCIO 90X1.20 CM. X10	2223.0	3334.5
3195	BOLSA DE AGUA CALIENTE	3523.0	5284.5
3202	BOLSA DE COMPRAS 40X44	1080.0	1620
1387	BOLSA DE COMPRAS 50X50	1320.0	1980
1312	BOLSA P/CORRALON 48 X 70 CM X 10 100	1131.0	1696.5
1650	BOLSA P/CORRALON 48 X 70 CM X 10 80 M	1438.7	2158.05
2724	BOLSA RESIDUO 45X60 CM. X10	487.5	731.25
2725	BOLSA RESIDUO 50X70 CM. X10	617.5	926.25



3059
-
2983
-
2984

2742

3319-3320

2601

0027

3018

28 A 30

2986

2451	BOLSO MATERO	9490.0	14235
5247	Bolso portaherramientas 24 pulg INDUSTRIAL base rigida 25kg EMTOP ETBG28242 (Tamaño: 24" - *Carga máxima: 25 kg - *Marco rígido para facilitar la apertura y el acceso - *Base de plástico reforzado para mayor durabilidad - *Bolsillos internos para capacidad de almacenamiento adicional - *Correa de hombro ajustable incluida)	50536.1	75804.15
2171	BOMBA AGUA PERISFERICA 1 HP	80392.6	120588.9
5043	BOMBA AGUA PERISFERICA 1/2 HP LUSQT	44321.6	66482.4
3238	BOMBA CENTRIFUGA 1HP Cpm158	128862.5	193293.75
1648	BOMBA CENTRIFUGA 3/4 CPM146	95174.2	142761.3
5203	BOMBA CENTRIFUGA Turbina Bronce 1 H	101361.0	152041.5
2375	BOMBA EXTRACTOR LIQUIDOS IMPORTAD	0.0	0
1597	BOMBA PERIFERICA 1/2 "OMAHA"	33750.0	50625
2869	BOMBA PLAST P/ KEROSENE GDE P	8292.8	12439.2
1433	BOMBA PRESURIZADORA *OMAHA* 2 BA	54921.9	82382.85
1581	BOMBA PRESURIZADORA LPS15-8.5Z	59488.7	89233.05
4990	BOMBILLA URBANA SACAYERBA	1625.0	2437.5
440	BOMBILLAS C/BIROLA DESARMABLE ROSA	1521.0	2281.5
1358	BOMBILLAS HEXAGONALES 12 U	728.0	1092
20	BOMBILLAS METALIZADAS COLOR 12 U (10	806.0	1209
5260	boquilla magnetica aimpacto 10mm-1/4 h	4468.6	6702.9
1105	BOQUILLA TERMOFUSORA NEGRO 20 mm	4644.4	6966.6
1106	BOQUILLA TERMOFUSORA NEGRO 25 mm	6137.2	9205.8
1107	BOQUILLA TERMOFUSORA NEGRO 32 mm	8127.7	12191.55



5015	BOQUILLA TERMOFUSORA VERDE 1/2 "	4976.1	7464.15
5016	BOQUILLA TERMOFUSORA VERDE 3/4 "	6303.1	9454.65
2274	BORDEADORA C/2 RULEMANES (600 WAT	52910.0	79365
22	BORNES PARA BATERIA POR X 2 U	1361.6	2042.4
2578	BOTA CANA LARGA TALLE 39/40	12732.8	19099.2
2579	BOTA CANA LARGA TALLE 41	12732.8	19099.2
2580	BOTA CANA LARGA TALLE 42	12732.8	19099.2
2581	BOTA CANA LARGA TALLE 43	12732.8	19099.2
2582	BOTA CANA LARGA TALLE 44	12732.8	19099.2
2583	BOTA CANA LARGA TALLE 45/46	12732.8	19099.2
5228	BOTINES DE SEGURIDAD *SOLO ENCARGU	22348.0	33522
4697	BOYA OBTURADOR PESO REGULABLE EGE	1156.1	1734.15
5248	BOYA OBTURADOR TIPO IDEAL	1285.7	1928.55
4696	BOYA OBTURADOR UNIVERSAL IDEAL	2217.5	3326.25
5373	BOYA P/COLORO *ANIMALITOS*	2182.4	3273.6
2983	BOYA P/PASTILLA HONGO (70 Un.)	1265.6	1898.4
3059	BOYA P/PASTILLA SATELITAL CHICA (100 U	1461.1	2191.65
2984	BOYA P/PASTILLA SATELITAL GRANDE (25	2289.5	3434.25
4133	BOYA PLASTICA VERDE IDEAL	571.1	856.65
2742	BOYA UNIVERSAL DE PESO REGULABLE (60	2622.1	3933.15
2601	BRASERO MANTIENE EL CALOR DE LA COM	15470.0	23205
4316	BRAZO DE DUCHA LORENZO	1880.0	2820
5296	BRAZO DUCHA *NEGRO* 90 35 Cms. ACE	2940.6	4410.9
2325	BRAZO DUCHA *NEGRO* 90 50 Cms. ACE	3853.2	5779.8
3319	BRAZO DUCHA 90 35 Cms. ACERO INOX.	2204.6	3306.9
3320	BRAZO DUCHA 90 50 Cms. ACERO INOX.	3086.4	4629.6
1329	BROCA ESCALONADA PARA METALES 4-20	6351.4	9527.1
2071	BROCA ESCALONADA PARA METALES 4-32	10823.4	16235.1
3018	BROCHE PARA ROPA PLASTICO X 12 U (400	949.0	1423.5

		
REGULADORES		33-1611-1610
		
1533	1076	1045-1534
		
1087	1102	1101
		
1100	1443	1077
		
1694-2231		1477
		
1088-2614-1089-2054-1090-1760	1091	

30	BROCHE VALIJA CHICO	511.8	767.7
27	BROCHE VALIJA GRANDE	1737.7	2606.55
3653	BROCHES MEDIA SOMBRA BAIARDI (x100	3737.5	5606.25
2986	BROCHES MEDIA SOMBRA MULTIMAXI (x	4131.5	6197.25
3032	BURLETE AUTOADHESIVO 10 x 05 mm x 5	1135.9	1703.85
3033	BURLETE AUTOADHESIVO 10 x 10 mm x 5	1390.0	2085
3034	BURLETE AUTOADHESIVO 15 x 10 mm x 5	1853.2	2779.8
3035	BURLETE AUTOADHESIVO 15 x 15 mm x 5	2289.4	3434.1
3036	BURLETE AUTOADHESIVO 20 x 10 mm x 5	2276.3	3414.45
3037	BURLETE AUTOADHESIVO 20 x 15 mm x 5	2766.4	4149.6
3038	BURLETE AUTOADHESIVO 20 x 20 mm x 5	3227.8	4841.7
4364	BURLETE CHORIZO C/ARENA 80 Cms. 12U	1262.4	1893.6
2446	BURLETE VA Y VIENE PARA QUE EL FRIO N	4875.0	7312.5
2151	Buscapolo AC 100V-500V 190mm EMTOP	1101.6	1652.4
31	BUSCAPOLO ECO 12 UNIDADES	3276.0	4914
2539	BUSCAPOLO N ^o 2 PUNTA MAGNETICA (12	1059.0	1588.5
1426	BUZON PARA PARED R3 27X 20 X 9,5 CERR	36902.4	55353.6
720	BUZON PARA REJA R1 27 X 20 X 9,5 VGM	26498.8	39748.2
673	BUZON PARA REJA R7 30 X 20 X 10 BOCA A	31007.3	46510.95
2441	BUZON PARED C/LLAVE TAMBOR [REF CP	24002.5	36003.75
1644	BUZON PARED C/LLAVIN [REF CP 010]	24002.5	36003.75
1609	BUZON REJA C/LLAVIN [REF CP 001]	28086.3	42129.45
2442	BUZON REJA C/LLAVIN Y TIMBRE [REF CP	28086.3	42129.45
3088	CABEZA aREGULADOR P/G 10 KG SIN MAN	4040.1	6060.15
5251	CABEZA REGULADOR * VERDE*1,5 MTS P/	5239.0	7858.5
1440	CABEZA REGULADOR 0,80 MTS P/G 10 KG	5631.2	8446.8
1570	CABEZA REGULADOR 1,5 MTS P/G 10 KG	6671.5	10007.25
1230	CABEZA REGULADOR 2 MTS P/G 10 KG	6285.2	9427.8
33	CABLE aARMADO CALEFON 2 MTS NACION	2079.7	3119.55

3833	CABLE ACERO PLASTIFICADO 4 mm (x 100	6500.0	9750
2637	CABLE ACERO USO GRAL GALVA 6X7+1 3 M	22856.3	34284.45
2693	CABLE ACERO USO GRAL GALVA 6X7+1 4 M	41687.5	62531.25
1952	CABLE BATERIA b400 AMPER	9852.1	14778.15
1647	CABLE BATERIA d1000 AMPER	19973.6	29960.4
3348	CABLE CANAL 10X20 CON ADHESIVO X 2M	769.6	1154.4
2431	CABLE CANAL 18X21 C/A X2	1412.7	2119.05
4312	CABLE CANAL 7X14 C/AD X2 MTS	602.8	904.2
1533	CABLE DE 2 RCA A 2 RCA 2 MTS	1003.2	1504.8
1076	CABLE DE 2 RCA A PLUG 2 MTS	1200.0	1800
1045	CABLE DE 3 RCA A 3 RCA X 1,5 MTS	1003.2	1504.8
1087	CABLE DE 3 RCA A PLUG	1200.0	1800
1077	CABLE DE PLUG A PLUG TRANSMITE SONID	632.4	948.6
1088	CABLE HDMI A HDMI 1,50 Mts	3196.8	4795.2
1113	CABLE IPHONE 4	1267.5	1901.25
1158	CABLE IPHONE 5 - 6 . 7	1267.5	1901.25
5232	Cable para cargador USB-C Carga Max 3Ah	1234.7	1852.05
1144	CABLE PARALELO 2 X 2,5 BLANCO	87990.0	131985
3379	CABLE PARALELO 2X1.5 ECO BLANCO	45673.7	68510.55
76	CABLE PLANCHA X 1,5 MTS 3 X 0,50 MM C	2491.9	3737.85
1540	Cable tipo taller 2x1,5 X 100MTS	83676.3	125514.45
5080	Cable tipo taller 2x2,5 X 100MTS	111281.3	166921.95
2306	Cable tipo taller 2x4 X 100MTS	162178.7	243268.05
5079	Cable tipo taller 3x1,5 X 100MTS	120162.7	180244.05
5087	Cable tipo taller 3x2,5 X 100MTS	127100.8	190651.2
3128	CABLE UNIPOLAR NORMALIZADO 1,5 X 10	28435.0	42652.5
2574	CABLE UNIPOLAR NORMALIZADO 2,5 X 10	41442.5	62163.75
5086	CABLE UNIPOLAR NORMALIZADO 4 X 100	64384.1	96576.15
3827	CABLE UNIPOLAR NORMALIZADO 6 X 100	100454.2	150681.3



4970	CABLE USB A MICRO USB REFORZADO V8	1690.0	2535
3422	CABLE USB A MICRO USB TIPO C	1690.0	2535
1516	CABO ALUMINIO ESTRIADO 1.5 MTS	5225.0	7837.5
2299	CABO AZADA 1,20 Mts. (12 Un)	2637.3	3955.95
2300	CABO AZADA 1,35 Mts. (12 Un)	3271.8	4907.7
2301	CABO AZADA 1,50 Mts. (12 Un)	3431.8	5147.7
2014	CABO BARRENDERO C/ROSCA 1.5 Mts. (24	1367.3	2050.95
2922	CABO BIFERA (12 Un.)	497.5	746.25
2015	CABO ESCOBILLON C/ROSCA 1.2 Mts. (24 U	690.3	1035.45
4994	CABO ESCOBILLON C/ROSCA 1.5 Mts. (24 U	955.8	1433.7
2302	CABO GUADANA (12 Un)	3869.4	5804.1
2303	CABO HACHA 90 Cms. (12 Un)	2287.9	3431.85
2304	CABO HACHA VIZCAINA 90 Cms. (12 Un)	2682.7	4024.05
2307	CABO HACHITA VIZCAINA 35 Cms. (12 Un.)	1269.2	1903.8
2308	CABO LABRADO GRUESO 25 Cms. (12 Un.)	382.6	573.9
2309	CABO LABRADO GRUESO 30 Cms. (12 Un.)	448.8	673.2
2310	CABO LABRADO GRUESO 35 Cms. (12 Un.)	484.6	726.9
2311	CABO LABRADO GRUESO 40 Cms. (12 Un.)	618.1	927.15
2495	CABO LIMA MADERA 12 Cms. (12 Un.)	497.5	746.25
2312	CABO MACETA 25 Cms. (12 Un.)	316.3	474.45
2313	CABO MACETA 30 Cms. (12 Un.)	361.0	541.5
2314	CABO MACETA 35 Cms. (12 Un.)	439.2	658.8
2315	CABO MACETA 40 Cms. (12 Un.)	469.6	704.4
2316	CABO MARTILLO CARPINTERO 25 Cms. (12	282.0	423
2317	CABO MARTILLO CARPINTERO 30 Cms. (12	318.8	478.2
2318	CABO MARTILLO CARPINTERO 35 Cms. (12	345.8	518.7
2319	CABO MARTILLO CARPINTERO 40 Cms. (12	443.0	664.5
2320	CABO MARTILLO GALPONERO (12 Un.)	760.8	1141.2
2321	CABO MAZA 90 Cms. (12 Un)	1704.5	2556.75



2323	CABO PALA EMPUNADURA METALICO de	1950.0	2925
2324	CABO PALA EMPUNADURA PLASTICO de 7	1600.0	2400
2326	CABO PICO 90 Cms. (12 Un)	2677.8	4016.7
3643	CABO PLASTICO REFORZADO "FAMA" 1.5	5817.5	8726.25
2327	CABO RASTRILLO 1,35 Mts. (12 Un)	2529.7	3794.55
2328	CABO RASTRILLO 1,50 Mts. (12 Un)	2740.0	4110
3061	CABO SACAHOJA ALUMINIO C/REGATON	6713.2	10069.8
2330	CABO SERRUCHO MADERAb MEDIANO	3460.3	5190.45
2332	CABO TIJERA 20 Cms. (12 Un.)	536.8	805.2
2333	CABO TIJERA 25 Cms. (12 Un.)	638.5	957.75
2334	CABO TIJERA 30 Cms. (12 Un.)	734.6	1101.9
3582	CACEROLAS ALUMINIO ECO X 3 (500401)	36855.0	55282.5
3583	CACEROLAS ALUMINIO ECO X 4 (500400)	32175.0	48262.5
3584	CACEROLAS REFORZADAS ALUMINIO X 4 (52650.0	78975
5207	CADENA CON CANDADO 90 CM *PITBUILD	5070.0	7605
397	CADENA CON LLAVE DE 1 METRO	7670.0	11505
375	CADENA NUDO 17 X 30 MTS	19753.0	29629.5
376	CADENA NUDO 18 X 30 MTS	19753	29629.5
1892	CADENA PLASTICA NEGRA/AMARILLA X 25	40207.0	60310.5
2739	CADENA PLASTICA ROJA/BLANCA X 25MTS	40207.0	60310.5
2912	CADENA ZINCADA N 30 (Caja 12.5 Kg. 5.15	15120.6	22680.9
3870	CADENA ZINCADA N 35 (Caja 12.5 Kg. 4.35	13991.7	20987.55
3527	CADENA ZINCADA N 40 (Caja 12.5 Kg. 3.10	11883.9	17825.85
3536	CADENA ZINCADA N 45 (Caja 12.5 Kg. 2.44	11246.3	16869.45
1179	CADENA ZINCADA N 50 (Caja 12.5 Kg. 2.00	9511.7	14267.55
3628	CADENA ZINCADA N 55 (Caja 12.5 Kg. 1.67	9511.7	14267.55
1334	CADENA ZINCADA N 60 (Caja 12.5 Kg. 1.45	8930.3	13395.45
926	CADENA ZINCADA N 65 (Caja 12.5 Kg. 1.25	8930.3	13395.45
3629	CADENA ZINCADA N 70 (Caja 12.5 Kg. 1.08	8930.3	13395.45

2605

0043
0037

2147
2149

1322
2107
2108

743-1004-1703

2605	CAFETERA ALUMINIO X 1 LT (500408)	5655.0	8482.5
1444	CAJA APILABLE CONTENEDOR 2PL 23X12X	2980.7	4471.05
561	CAJA APILABLE CONTENEDOR 3A2PL 34X1	5110.0	7665
43	CAJA CERRADURA PARA SOLDAR (PRIVE 20	#N/A	#N/A
1493	CAJA CERRADURA PARA SOLDAR (PRIVE 20	#N/A	#N/A
37	CAJA CERROJO PARA SOLDAR (PRIVE 210-	#N/A	#N/A
2698	CAJA DE HIERRO CUADRADA GRDE 10X10	607.0	910.5
2560	CAJA DE HIERRO MIGNON 5X5	204.2	306.3
1465	CAJA DE HIERRO OCTOGONAL	204.2	306.3
2909	CAJA DE HIERRO RECTANGULAR	204.2	306.3
36	CAJA DE PASE *OCTOGONAL* 9 CM X 4,5 C	292.8	439.2
506	CAJA DE PASE 115 X 115 X 50 PVC	859.1	1288.65
1218	CAJA DE PASE 115 X 115 X 80 PVC	1379.4	2069.1
520	CAJA DE PASE 90 X 90 X 55 PVC	580.8	871.2
5352	Caja de seguridad electronica 27L EMTOP	112846.5	169269.75
5354	Caja de seguridad electronica 52L EMTOP	149118.6	223677.9
3816	CAJA FIBRO FACIL P/ENROLLADOR DE 4 M	1249.4	1874.1
3817	CAJA FIBRO FACIL P/ENROLLADOR DE 6 M	1249.4	1874.1
3818	CAJA FIBRO FACIL P/ENROLLADOR DE 8 M	1410.1	2115.15
902	CAJA FIJ. ALET. Ex. c/Agu. Lat. 2x4 (10 Un.)	1373.9	2060.85
1398	CAJA FIJ. ALET. Ex. c/Agu. Lat. 2x5 (10 Un.)	1638.4	2457.6
336	CAJA FIJ. ALET. Ex. c/Agu. Lat. 2x6 (10 Un.)	1914.0	2871
492	CAJA FIJ. ALET. Ex. s/Agu. Lat. 2x4 (10 Un.)	1373.9	2060.85
1330	CAJA FIJ. ALET. Ex. s/Agu. Lat. 2x5 (10 Un.)	1638.4	2457.6
1331	CAJA FIJ. ALET. Ex. s/Agu. Lat. 2x6 (10 Un.)	1914.0	2871
743	CAJA FIJ. ALET. IN. c/Agu. Lat. 2x4 (10 Un.)	#N/A	#N/A
1004	CAJA FIJ. ALET. IN. c/Agu. Lat. 2x5 (10 Un.)	#N/A	#N/A
1703	CAJA FIJ. ALET. IN. c/Agu. Lat. 2x6 (10 Un.)	#N/A	#N/A
1704	CAJA FIJ. ALET. IN. s/Agu. Lat. 2x4 (10 Un.)	#N/A	#N/A

2717-2495 	1348-2416 	
		
		
1557 	2585 	
1874-1875 	1876-1877 	1878-1879 

3260	CAJA RECTANGULAR P CABLE CANAL	665.3	997.95
2479	CALCULADORA	3840.0	5760
2585	CALEFACCION CALOVENTOR 2000W	19921.9	29882.85
1874	CALEFON ELECTRICO ACERO 20 Lts. R/ALU	24615.9	36923.85
1875	CALEFON ELECTRICO ACERO 20 Lts. R/BR	27077.5	40616.25
1876	CALEFON ELECTRICO LOZA 20 Lts. R/ALUM	19057.5	28586.25
1877	CALEFON ELECTRICO LOZA 20 Lts. R/BR	20963.3	31444.95
1879	CALEFON ELECTRICO PVC 25 Lts.C/RES. BR	7570.3	11355.45
28	CALEFON PVC *BLANCO/GRIS* 25 Lts.C/RE	6434.8	9652.2
1878	CALEFON PVC *VITAL GAS* 25 Lts.C/RES. A	6854.4	10281.6
2275	CALENTADOR A GAS VIAJERO (MECHERO T	7755.0	11632.5
49	CALENTADOR ELECTRICO 14 CMS. (500 W)	5610.0	8415
50	CALENTADOR ELECTRICO 17 CMS. (800 W)	6284.9	9427.35
614	CALENTADOR ELECTRICO DE 22 CM ZINCA	8452.7	12679.05
1941	CALENTADOR ENLOZADO P/GARRAFA 10k	9298.8	13948.2
3689	CALENTADOR ENLOZADO P/GARRAFA 3kg	8193.4	12290.1
44	CALENTADOR INMERSION 12 V IDEAL PAR	2000.0	3000
45	CALENTADOR INMERSION 220 V COFFE HE	1431.4	2147.1
1318	CALENTADOR INMERSION 220 V COLORAD	1431.4	2147.1
47	CALENTADOR INMERSION 220 V NACIONAL	1237.5	1856.25
48	CALENTADOR INMERSION 220 V TAZA NA	3081.3	4621.95
1135	CALENTADOR INMERSION LARGO 12 V	3887.0	5830.5
2855	CALENTADOR UNICO MODELO GAS ENV (2	423.3	634.95
1191	CALIBRE DE METAL 150MM CAJA	8580.0	12870
1906	CALIBRE DE METAL LIVIANO EN BLISTER	6450.0	9675
1190	CALIBRE DE PVC	1248.0	1872
2710	CALIBRE FIBRA 150 MM DIGITAL STANDAR	13628.1	20442.15
5047	CALIENTA AGUA HELIOS PLAST 220 VOLT.	1496.9	2245.35
2241	CALISUAR P/GAS 0.2 A 2MM 10U	10500.0	15750



0058-59



1055-1056-1057



65-0067



0867-868-72



5200	CAMARA *FOCO* GIRA 360* WIFI GRABA	28730.0	43095
597	CAMARA IP MOVIL WIFI SICA#	33755.2	50632.8
52	CAMARA RODADO 16	3388.0	5082
53	CAMARA RODADO 20	3388.0	5082
54	CAMARA RODADO 24	3388.0	5082
55	CAMARA RODADO 26	3388.0	5082
1364	CAMARA RODADO 28	3388.0	5082
4826	CAMARA RODADO 29 X 2,1	4002.7	6004.05
679	CAMISA P/ FAROL 500 BUJIAS PRECIO X DC	2000.6	3000.9
3553	CANA DESTAPACANERIA LIV.x 1.5m. C/TER	3714.9	5572.35
340	CANASTO PARA ROPA COMUNISTA GEMPI	7917.0	11875.5
1916	CANASTO PARA ROPA NEGRO CON TAPA F	9308.0	13962
79	CANDADO aaDE 20 MM H.CIL. DE BCE BRIL	910.0	1365
80	CANDADO abDE 25 MM H.CIL. DE BCE BRIL	1105.0	1657.5
81	CANDADO acDE 32 MM H.CIL. DE BCE BRIL	1430.0	2145
82	CANDADO adDE 38 MM H.CIL. DE BCE BRIL	1755.0	2632.5
83	CANDADO aeDE 50 MM H.CIL. DE BCE BRIL	2600.0	3900
897	CANDADO afDE 63 MM H.CIL. DE BCE BRIL	3510.0	5265
58	CANDADO BLINDADO TRABEX 20 MM IDE	41038.1	61557.15
59	CANDADO BLINDADO TRABEX 30 MM IDE	41410.8	62116.2
3728	CANDADO CIL BCE PESADO 20MM 3 LL DU	1538.0	2307
3729	CANDADO CIL BCE PESADO 25MM 3 LL DU	1679.9	2519.85
3730	CANDADO CIL BCE PESADO 32MM 3 LL DU	2071.4	3107.1
3731	CANDADO CIL BCE PESADO 38MM 3 LL DU	2506.6	3759.9
3732	CANDADO CIL BCE PESADO 50MM 3 LL DU	3736.1	5604.15
3733	CANDADO CIL BCE PESADO 63MM 3 LL DU	5713.3	8569.95
77	CANDADO DE 32 MM ARO 60 H.CIL. DE BC	1467.3	2200.95
78	CANDADO DE 38 MM ARO 60 H.CIL. DE BC	1650.8	2476.2
5325	CANDADO DE 70 MM CON ALARMA RESIS	10973.3	16459.95

2398-1196-2399	0077-0078	
		
1246-1247-1263-1387-1216	1700	
		
		
		
2466	1584-1585	
		
1052-1053		

4746	CANDADO DOBLE PALETA 40 MM D-10	8094.5	12141.75
1700	CANDADO DOBLE PALETA 55 MM D-10	9962.1	14943.15
2994	CANDADO DOBLE PALETA ACYTRA 40 MM	10780.9	16171.35
1496	CANDADO DOBLE PALETA ACYTRA 55 MM	13370.2	20055.3
85	CANDADO DOBLE PALETA ROA 40 MM (X	8094.5	12141.75
86	CANDADO DOBLE PALETA ROA 50 MM (X	9962.1	14943.15
4684	CANDADO FLOREADO 25 MM X 12 U	9360.0	14040
5045	CANDADO HIERRO CIL 25 BCE BIELA	1997.8	2996.7
5018	CANDADO HIERRO CIL 32 BCE BIELA	2412.2	3618.3
5019	CANDADO HIERRO CIL 38 BCE BIELA	2890.7	4336.05
5020	CANDADO HIERRO CIL 50 BCE BIELA	4733.8	7100.7
5046	CANDADO HIERRO CIL 63 BCE BIELA	8067.6	12101.4
2466	CANDADO HORIZONTAL 60 MM MACIZO P	7163.2	10744.8
3439	CANDADO HORIZONTAL 80 MM MACIZO P	9306.5	13959.75
965	CANDADO NUMERICO ARO LINGA	1274.0	1911
4722	CANDADO NUMERICO BCE 20 MM BRONZ	4374.8	6562.2
1166	CANDADO NUMERICO BCE 20 MM DIPAFE	11324.3	16986.45
5278	CANDADO NUMERICO BCE 30 MM *SIN M	6422.0	9633
3120	CANDADO NUMERICO BCE 30 MM BRONZ	8667.0	13000.5
1019	CANDADO NUMERICO BCE 30 MM DIPAFE	12942.0	19413
90	CANDADO NUMERICO BCE 30 MM PRIVE	13360.2	20040.3
1070	CANDADO NUMERICO BCE 40 MM DIPAFE	16177.6	24266.4
89	CANDADO NUMERICO DE COLORES 30 MM	3285.2	4927.8
92	CANDADO NUMERICO ECO 35 MM ROTT	3646.2	5469.3
3932	CANDADO NUMERICO LINGA 4 DIGITOS 30	4374.8	6562.2
3121	CANDADO NUMERICO TSA 30 MM (APROE	9740.1	14610.15
94	CANDADO NUMERICO VALIJERO 20 MM V	2028	3042
63	CANDADO paDE 25 MM BRONCE DOBLE T	10877.2	16315.8
64	CANDADO pbDE 30 MM BRONCE DOBLE T	13890.5	20835.75



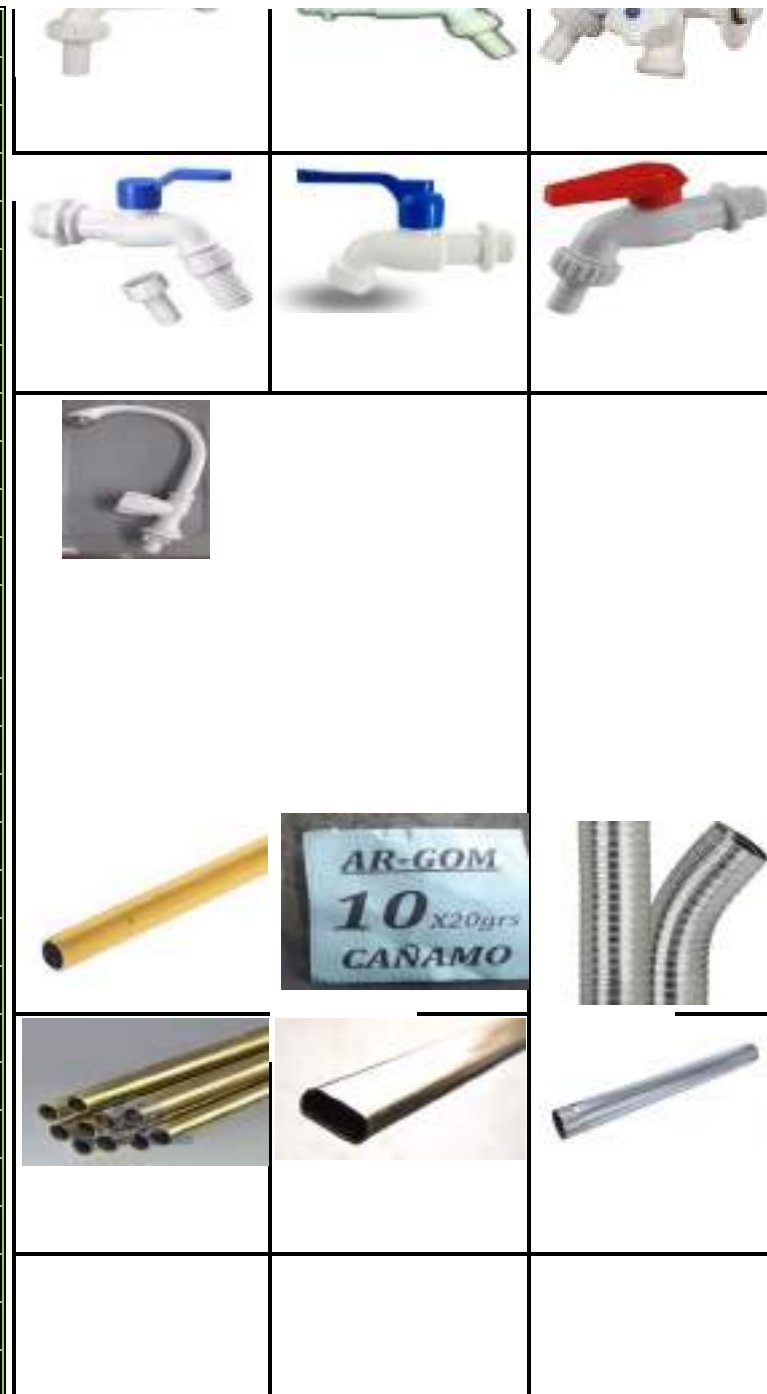
65	CANDADO pcDE 30 MM ARO 60 MM BROM	14662.2	21993.3
66	CANDADO pdDE 40 MM BRONCE DOBLE T	19108.6	28662.9
67	CANDADO peDE 40 MM ARO 60 MM BRO	20211.0	30316.5
68	CANDADO pfDE 50 MM BRONCE DOBLE T	25502.6	38253.9
69	CANDADO phDE 60 MM BRONCE DOBLE T	36093.1	54139.65
2263	CANDADO raDE 20 MM BRONCE ROTTWE	2358.3	3537.45
1608	CANDADO rbDE 30 MM BRONCE ROTTWE	4932.7	7399.05
1607	CANDADO rcDE 40 MM BRONCE ROTTWE	6914.1	10371.15
1606	CANDADO rdDE 50 MM BRONCE ROTTWE	11602.1	17403.15
2399	CANDADO reDE 50 MM ARO 60 H.CIL. DE	4199.2	6298.8
2264	CANDADO rfDE 60 MM BRONCE ROTTWE	15071.4	22607.1
1484	Candado Weatherproof 50mm cub nylon 4	9921.6	14882.4
1287	Candado Weatherproof 65mm cub nylon 4	13548.2	20322.3
5219	CANILLA *NEGRA* PVC ECO 1/2 *SILPLA*	0.0	0
553	CANILLA 1 AGUA MESADA METAL COCINA	10764.0	16146
4771	CANILLA 1 AGUA PARED METAL COCINA	7800.0	11700
2520	CANILLA 1 AGUA PARED PICO U METAL CA	11839.9	17759.85
3839	CANILLA 1 AGUA PLASTICA MESADA	4056.0	6084
3841	CANILLA 1 AGUA PLASTICA PARED *IMPOF	4056.0	6084
4708	CANILLA 1/2 BRONCE C/CUERITO *NACION	9850.2	14775.3
5069	CANILLA 1/2 LAVATORIO PVC BLANCA	4991.5	7487.25
5070	CANILLA 1/2 LAVATORIO PVC CROMADA	5795.0	8692.5
1357	CANILLA 1/2 Y 3/4 "MEDIO GIRO"	792.1	1188.15
4683	CANILLA BIDET *CAFU* LINEA ROMA	48707.3	73060.95
4356	CANILLA BRONCE 1/2 - 165 GRS	5772.0	8658
4872	CANILLA BRONCEADA 1/2 EVOLUTION CO	5332	7998
361	CANILLA COCINA PARED ABS VOLANTE EST	5067.6	7601.4
3288	CANILLA CON PICO GINY 3/4"#	1150.2	1725.3
2493	CANILLA CROMADA ABS 1 AGUA MESADA	11008.6	16512.9



3123	CANILLA DOBLE P/LAVARROPAS 1/2 x 3/4	4364.0	6546
2420	CANILLA DUCHA C TRANS *NEGRA* DUCH	44850.0	67275
4098	CANILLA DUCHA C TRANS DUCHADOR 1,5	27096.9	40645.35
3250	CANILLA DUCHA C TRANS SIMIL MADERA	57533.6	86300.4
2902	CANILLA ESFERICA *ECO* 1/2" PICO PLAST	1973.4	2960.1
1109	CANILLA ESFERICA 1 " METALICA Y CORTA	7210.3	10815.45
3937	CANILLA ESFERICA 1/2" MARIPOSA EVOL1	3532.3	5298.45
1574	CANILLA ESFERICA 1/2" METALICA Y CORT	3335.5	5003.25
1575	CANILLA ESFERICA 3/4" METALICA Y CORT	4832.6	7248.9
3938	CANILLA ESFERICA FALSA 3/4" A PICO 1/2	3006.3	4509.45
2884	CANILLA LAVATORIO 190 GRS VOLANTE CF	19582.5	29373.75
3445	CANILLA LAVATORIO 340 GRS. VOLANTE C	19582.5	29373.75
5052	CANILLA LAVATORIO ABS VOLANTE ESTRE	4842.4	7263.6
719	CANILLA LAVATORIO CAFU UN AGUA VOLA	11404.4	17106.6
1156	CANILLA LAVATORIO PLASTICA	1793.2	2689.8
2769	CANILLA LINEA ROMA ALTA LAVATORIO	42974.0	64461
2758	CANILLA LINEA ROMA BAJA LAVATORIO CF	55875.6	83813.4
2858	CANILLA LINEA ROMA BAÑERA	60173.8	90260.7
4109	CANILLA MEZADA ABS VOLANTE ESTRELLA	7051.3	10576.95
4680	CANILLA MEZCLADORA MESADA *CAFU* L	52019.0	78028.5
5104	CANILLA MEZCLADORA MESADA C/ROCIAT	26520.0	39780
4096	CANILLA MEZCLADORA MESADA CIERRE C	27900.3	41850.45
4681	CANILLA MEZCLADORA PARED *CAFU* LIN	52046.1	78069.15
4483	CANILLA MEZCLADORA PARED CIERRE CER	38800.1	58200.15
1515	CANILLA MEZCLADORA PICO L/C MESADA	30420.0	45630
3835	CANILLA MEZCLADORA PREMIUM PVC ME	17160.0	25740
3834	CANILLA MEZCLADORA PVC LAV. RECTO FI	2001.1	3001.65
3302	CANILLA MEZCLADORA PVC MESA *GINY*	5738.2	8607.3
595	CANILLA MEZCLADORA PVC MESA. CUR AL	6127.9	9191.85



3836	CANILLA MEZCLADORA PVC PARED CURVO	6265.2	9397.8
3837	CANILLA MEZCLADORA PVC PARED RECTO	6265.2	9397.8
3838	CANILLA MEZCLADORA PVC PARED RECTO	6265.2	9397.8
5102	CANILLA MONO FLEX MESADA NEGRA 690	20700.0	31050
5075	CANILLA MONO FLEX MESADA ROJA 920 G	24086.3	36129.45
5103	CANILLA MONO PARED C/ROCIADOR NEGR	39000.0	58500
327	CANILLA MONOCOMANDO ALTA 17 CM	17034.5	25551.75
10	CANILLA MONOCOMANDO ALTA 22 CM	20575.8	30863.7
4574	CANILLA MONOCOMANDO ALTA 30 CM	23368.2	35052.3
1422	CANILLA MONOCOMANDO ALTA 30 CM N	23368.2	35052.3
5074	CANILLA MONOCOMANDO CASCADA RED	45240.0	67860
4973	CANILLA MONOCOMANDO CROMADA PICO	19305.0	28957.5
4285	CANILLA MONOCOMANDO LAVATORIO *NEGRA* 500 GRS	23400.0	35100
4097	CANILLA MONOCOMANDO LAVATORIO 50	14375.0	21562.5
2392	CANILLA MONOCOMANDO MESADA ACER	24180.0	36270
4010	CANILLA MONOCOMANDO MESADA CISN	19500.0	29250
4967	CANILLA MONOCOMANDO MESADA NEGR	18518.2	27777.3
4968	CANILLA MONOCOMANDO MESADA NEGR	31005.0	46507.5
4009	CANILLA MONOCOMANDO MESADA PICO	14375.0	21562.5
4847	CANILLA MONOCOMANDO PARED 580 GR	27924.0	41886
3301	CANILLA MONOCOMANDO PICO C/L 420 G	15444.0	23166
4846	CANILLA MONOCOMANDO PICO J ITALOM	15444.0	23166
2045	CANILLA MONOCOMANDO ZINC NEGRA A	20280.0	30420
744	CANILLA PARED UN AGUA PICO BAJO CAFU	11651.8	17477.7
1907	CANILLA PVC *CON REPUESTO* 1/2 GINY	940.4	1410.6
4997	CANILLA PVC *ESFERICA* 1/2 GINY	844.6	1266.9
3090	CANILLA PVC C/MANGA 1/2" (60 Un)DUKE	1401.8	2102.7
3091	CANILLA PVC C/MANGA 3/4" (60 Un)DUKE	1832.4	2748.6



4995	CANILLA PVC DOBLE P/LAVARROPA *OXI*	1125.0	1687.5
4506	CANILLA PVC ECO 1/2 *SILPLA*	583.1	874.65
4181	CANILLA PVC ECO 3/4 *SILPLA*	624.0	936
4892	CANILLA PVC ESFERICA 1/2 Y 3/4 (6 Un) KR	1832.4	2748.6
2865	CANILLA PVC LAVARROPAS DOBLE *DUKE*	3279.1	4918.65
4956	CANILLA PVC LAVARROPAS SIMPLE *DUKE*	1484.3	2226.45
3936	CANILLA PVC SWING 1/2 WODA	894.9	1342.35
5095	CANILLA PVC SWING 3/4 WODA	1007.5	1511.25
2897	CANILLA PVC UN AGUA MESADA ALTA MO	3719.2	5578.8
4751	CANILLA PVC UN AGUA PARED ALTA MOV	3436.3	5154.45
3840	CANILLA PVC UN AGUA PARED BAJA MOV	3885.3	5827.95
3842	CANILLA PVC UN AGUA PARED RECTO FIJO	3885.3	5827.95
3843	CANILLA UN AGUA PVC LAV. REC. CORTO F	2001.1	3001.65
2868	CANO EXTENSIBLE DE ALUMINIO 3" DE 0.4	4518.2	6777.3
2449	CANO EXTENSIBLE DE ALUMINIO 4" DE 0.4	5552.4	8328.6
1578	CANO ZINCADO P/VENTILACION 3" (x 1 M)	3109.8	4664.7
929	CANO ZINCADO P/VENTILACION 4" (x 1 M)	4129.9	6194.85
5238	CANO ZINCADO P/VENTILACION 5" (x 1 M)	5597.5	8396.25
5239	CANO ZINCADO P/VENTILACION 6" (x 1 M)	7349.5	11024.25
843	Canoa 14 cerradura de mueble 1 combina	3046.4	4569.6
3558	Canoa 14 cerradura de mueble 1 combina	3046.4	4569.6
328	Canoa 14 cerradura de mueble 1 combina	3046.4	4569.6
3784	Canoa 512hr cerradura 1 combinación 25r	2510.9	3766.35
2682	Canoa 702 cerradura de placard embutir 2	1754.3	2631.45
95	CAÑA DE PESCA TELESCOPICA CON REEL ID	15288.0	22932
4958	CAÑAMO X 20 GRS	1271.2	1906.8
1110	CAÑO CORRUGADO 3/4" X 25 NARANJA	3029.2	4543.8
1119	CAÑO CORRUGADO 5/8" X 25 NARANJA	3304.8	4957.2
1028	CAÑO CORRUGADO 7/8" X 25 NARANJA	3929.2	5893.8








3087	CAÑO Hº CROMADO P/PLACARD OVAL x 3	6714.9	10072.35
3554	CAÑO Hº DORADO P/CORTINAb 1/2" x 4 M	3913.8	5870.7
3555	CAÑO Hº DORADO P/CORTINAd 5/8" x 4 M	5086.3	7629.45
3556	CAÑO Hº DORADO P/CORTINAE 3/4" x 4 M	6366.3	9549.45
3557	CAÑO Hº DORADO P/PLACARD OVAL x 4 M	9356.9	14035.35
5027	CAÑO PVC RIGIDO 3/4 X 3 MTS X 20	867.4	1301.1
5367	CAÑO PVC RIGIDO LIV 7/8" X3MTS X20	1118.5	1677.75
1250	Capa Azul Emtop 1,2mt P-pl-p Virgen 0,33	14543.7	21815.55
4705	CAPSULADA PUNTO Y TOMA C/NEU	3035.8	4553.7
4702	CAPSULADA TOMA C/NEU	1766.3	2649.45
192	CARBON 01 27X12X6 "DOVER" S80 -PULID	1811.8	2717.7
1056	CARBON 03 18X8X5 "HITACHI / BOSCH"L.	1619.6	2429.4
1057	CARBON 03 bis 18X7X5 "AMOLADORA CH	1619.6	2429.4
1051	CARBON 04 22X16X6,30 "BOSCH" 361-62	1811.8	2717.7
12	CARBON 07 18X13X6,3 "MARTINS/MAKITA	1811.8	2717.7
1463	CARBON 09 22X16X6,30 "BOSCH" AMOLA	1811.8	2717.7
449	CARBON 101 18X8X6.3 "METABO "AMOL	1793.8	2690.7
1478	CARBON 102 13X7X6 "DEWALT " TALADRI	1901.9	2852.85
3655	CARBON 103 14X7X6 "DEWALT " AMOLA	1619.6	2429.4
630	CARBON 111 18X7.9X6 "DEWALT " TALAD	1913.9	2870.85
3284	CARBON 116 12X5X8 "BLACK & DACKER" A	1913.9	2870.85
246	CARBON 117 16X8X5 "BOSCH" AMOLADO	1913.9	2870.85
784	CARBON 118 17X8X6 "BLACK & DACKER"	1913.9	2870.85
2587	CARBON 119 17X8X6 "BORDEADORA" LIN	1619.6	2429.4
3654	CARBON 13 16X6X6 "BLACK & DEKER" TAL	1241.7	1862.55
2673	CARBON 202 9X5X11 "GAMMA" AMOLAD	1811.8	2717.7
1257	CARBON 205 7X16X18 "MAKITA " AMOLA	2159.7	3239.55
2780	CARBON 209 6X16X20 "POWER TOOLS" A	2447.4	3671.1
193	CARBON 21 22X9X6 "WENTE" TALADRO-"D	1361.9	2042.85

		
	1370-1372-1371-1328-1582	
		
		
		
		1977 
2017 		2018 A 2022




789	CARBON 210 6X16X22 "POWER TOLLS" AN	2447.4	3671.1
2781	CARBON 22 14X9,5X6,3 "BLACK & DECKER	1361.9	2042.85
521	CARBON 24 15X7X6 "ROCKWELL-AMOLAD	1361.9	2042.85
783	CARBON 26 19X11X6,3 " ROCKWELL- SIERI	1338.3	2007.45
448	CARBON 27 18X18X7 "MAKITA" AMOLAD	1799.8	2699.7
2861	CARBON 304 5X8X17 BOSCH TALADRO 10	1739.7	2609.55
351	CARBON 317 6X8X13 AMOLADORAS VARIA	1811.8	2717.7
667	CARBON 36 13X6,9X5,9 "BLACH & DECKER	1361.9	2042.85
1316	CARBON 40 22X13,7X6 "BOSCH/STAYER" A	1590.1	2385.15
341	CARBURO X KILO LA LATA 50 KG	5520.0	8280
3285	CARGADOR 1 USB SIN CABLE	750.0	1125
2930	CARGADOR 12 V CON CABLE *TIPO C*	2193.8	3290.7
1901	CARGADOR 12 V CON CABLE V8	2193.8	3290.7
1094	CARGADOR 12 V USB SIN CABLE	1170.0	1755
1173	CARGADOR CELULAR COMUN TIPO C	3549.0	5323.5
1913	CARGADOR CELULAR COMUN V8	3549.0	5323.5
2873	CARGADOR CELULAR REFORZADO TIPO " C	4875.0	7312.5
2797	CARGADOR CELULAR REFORZADO V8	4875.0	7312.5
1111	CARRETEL AUT. PROFESIONAL	2850.0	4275
4537	CARRETEL CON TUERCA AL3455	5460.0	8190
3418	CARRETEL NORMA IRAM CON TANZA	694.4	1041.6
2078	CARRETEL P/BORDEADORA AUTOMATICO	1857.2	2785.8
2079	CARRETEL P/BORDEADORA CHICO REF.:57	1206.3	1809.45
2080	CARRETEL P/BORDEADORA GRANDE (5 Un	969.0	1453.5
4575	CARRETEL P/BORDEADORA MARIPOSA TIP	1375.1	2062.65
4180	CARRETEL ROJO PLASTICO OJAL METAL	3432.0	5148
4179	CARRETEL ROJO PLASTICO OJAL PLASTICO	3432.0	5148
5216	CARRETEL TIPO PLATO AL-2039	3276.0	4914
3419	CARRETEL UNIV. GRANDE CON TANZA EN	745.9	1118.85










5121	CARRETILLA CHAPA 70 C/NEUM	58330.1	87495.15
1253	CARRETILLA CHAPA 80	80193.5	120290.25
2192	CARRETILLA CHAPA 70 DUROLL	50833.2	76249.8
1355	CARRETILLA CHAPA 80 C/NEUMATICA	87543.3	131314.95
1101	CARRETILLA ESTAMPADA AZUL 75 Lts. r/pl	60310.3	90465.45
501	CARRITO DE COMPRA COLORES SURTIDOS	18000.0	27000
4041	CARRO NYLON 1 RULEMAN	1303.6	1955.4
4042	CARRO NYLON 2 RULEMANES	1303.6	1955.4
422	CARRO PORTA HERRAMIENTAS 4X1#	87125.7	130688.55
5351	Carro portaherramientas INDUSTRIAL 2 ca	190905.8	286358.7
3559	CARTON CORRUGADO 0.9 x 20 Mts.	6356.1	9534.15
297	Cartuchera porta atornillador con cinturón	7128.5	10692.75
5162	Cartuchera portaherramientas 5 bolsillos E	3945.2	5917.8
692	CARTUCHO SILICONA *ECO* TRANSPAREN	2844.1	4266.15
5192	CARTUCHO SILICONA *LUSQTOFF* TRANS	3431.9	5147.85
96	CARTUCHO SILICONA *TACSA* TRANSPAR	3104.9	4657.35
2453	CARTUCHO SILICONA ALTA TEMPERATURA	4860.2	7290.3
5197	CARTUCHO SILICONA BLANCA *PEGALO* 2	3050.6	4575.9
430	CARTUCHO SILICONA BLANCA *TACSA* 28	3374.9	5062.35
5198	CARTUCHO SILICONA NEGRA *PEGALO* 2	3050.6	4575.9
1005	CARTUCHO SILICONA NEGRA *TACSA* 280	3374.9	5062.35
142	CARTUCHO SILICONA NEUTRA *ECO* BLA	3875.0	5812.5
447	CARTUCHO SILICONA NEUTRA *ECO* NEG	3875.0	5812.5
452	CARTUCHO SILICONA NEUTRA *ECO* TRA	3768.5	5652.75
2190	CARTUCHO SILICONA NEUTRA *TACSA* BL	4724.9	7087.35
3692	CARTUCHO SILICONA NEUTRA *TACSA* TR	4724.9	7087.35
5252	CARTUCHO SILICONA PINTABLE *PEGALO*	2395.2	3592.8
4813	CARTUCHO SILICONA PINTABLE *TACSA* 2	3190.7	4786.05
5189	CARTUCHO SILICONA POLIRUETANO *PEG	3908.7	5863.05

4833	CARTUCHO SILICONA POLIRUETANO *TAC	5781.4	8672.1
5309	CARTUCHO SILICONA PU44 BLANCA POLIR	6365.8	9548.7
832	CARTUCHO SILICONA PU44 GRIS POLIRUET	6365.8	9548.7
5199	CARTUCHO SILICONA PU44 NEGRA POLIRU	6365.8	9548.7
1370	CASCO DE SEGURIDAD AMARILLO CREMAL	3823.6	5735.4
1372	CASCO DE SEGURIDAD AZUL CREMALLERA	3823.6	5735.4
1371	CASCO DE SEGURIDAD BLANCO CREMALLE	3823.6	5735.4
1328	CASCO DE SEGURIDAD ROJO CREMALLERA	3823.6	5735.4
1582	CASCO DE SEGURIDAD VERDE CREMALLER	3823.6	5735.4
4911	CEMENTO aCONTACTO 125 GRS *PEGALO	2127.1	3190.65
4912	CEMENTO bCONTACTO 250 GRS *PEGALO	2658.8	3988.2
4913	CEMENTO cCONTACTO 500 GRS *PEGALO	4968.7	7453.05
3041	CEMENTO CONTACTO 101a 50 Grs. (24 Un	1483.0	2224.5
3053	CEMENTO CONTACTO 101b 1/8 Lts. (24 Un	2344.0	3516
3040	CEMENTO CONTACTO 101c 1/4 Lts. (24 Un	3283.0	4924.5
3183	CEMENTO CONTACTO 101d 1/2 Lts. (24 Un	5320.1	7980.15
3058	CEMENTO CONTACTO 101e 1 Lts. (12 Un)	9469.1	14203.65
2704	CEMENTO CONTACTO 101e 4 Lts. (4 Un) F	33637.9	50456.85
2690	CEMENTO CONTACTO 101f 18 Lts. FORTEX	132096.1	198144.15
2377	CEMENTO CONTACTO EXTRAFUERTE 25M	2463.0	3694.48425
4910	CEMENTO CONTACTO POMO 50 CC COINP	1176.0	1764
3916	CEMENTO CONTACTO S/TOLUENOb 1/4 Lt	3617.2	5425.8
4914	CEMENTO dCONTACTO 1 K GRS *PEGALO*	8612.4	12918.6
5036	CEMENTO eCONTACTO 4 K *PEGALO*	30222.1	45333.15
455	CEPILLO 4X19 MADERA C/MANGO CURVO	2434.1	3651.15
1977	CEPILLO 4X19 PINTOR DE ACERO C/MANG	1837.6	2756.4
456	CEPILLO 6X19 MADERA RECTANGULAR 12	2994.7	4492.05
2017	CEPILLO 6X19 PINTOR DE ACERO RECTANG	2205.4	3308.1
4123	CEPILLO a4" PLANO *ECO* BRONCEADO C	2833.8	4250.7

4124	CEPILLO a5" PLANO *ECO* BRONCEADO C	2875.0	4312.5
4125	CEPILLO a6" PLANO *ECO* BRONCEADO C	7176.0	10764
4733	CEPILLO BANANITA CURVO BRONCEADO (1837.6	2756.4
2018	CEPILLO CIRCULAR 4x1 CALABRO	6995.3	10492.95
2019	CEPILLO CIRCULAR 5x1 CALABRO	7333.6	11000.4
2020	CEPILLO CIRCULAR 6x1 CALABRO	8489.0	12733.5
2021	CEPILLO CIRCULAR 7x1 CALABRO	9949.4	14924.1
2022	CEPILLO CIRCULAR 8x1 CALABRO	10559.4	15839.1
762	CEPILLO CONICO ACERO 100 MM	2964.0	4446
799	CEPILLO CONICO BRONCEADO 100 MM	2418.0	3627
800	CEPILLO COPA a75 MM BRONCEADO	1571.8	2357.7
803	CEPILLO COPA b100 MM BRONCEADO	2408.7	3613.05
5223	CEPILLO COPA BRONCE 19mm P/T	1825.2	2737.8
5224	CEPILLO COPA BRONCE 24mm P/T	2322.8	3484.2
801	CEPILLO COPA c75 MM ACERO	2028.0	3042
802	CEPILLO COPA d100 MM ACERO	2732.4	4098.6
99	CEPILLO DE BRONCE CURVO (12U)	1443.9	2165.85
4869	CEPILLO FLAP P/TAL 40x20 G 60	1125.5	1688.25
5311	CEPILLO LAVA COCHES BASE MADERA 25C	2277.7	3416.55
100	CEPILLO MATRICERO CHICO X 3 UNIDADES	1014.0	1521
924	CEPILLO MATRICERO GRANDE X 3 UNIDAD	2028.0	3042
2025	CEPILLO P/BARRENDERO REFORZADO CAL	5264.9	7897.35
345	CEPILLO PARA AUTO Y HOGAR DE MICROF	750.0	1125
5312	CEPILLO PARRILLERO DE ACERO (PRECIO X	2709.6	4064.4
2997	CEPILLO ROPA PLANCHITA DASILVA	1066.0	1599
97	CEPILLO TALADRO X 3 UNIDADES	2572.0	3858
98	CEPILLO TALADRO X 5 UNIDADES	4115.2	6172.8
4690	CERRADURA *FUERTE* 1010 IDEM TX 102	12558.1	18837.15
46	CERRADURA *FUERTE* 1015 IDEM TX 102	12558.1	18837.15

		
1501-1288 	0756-2653-2654 	138 
2455 	1671 	EMPUJE 

3467	CERRADURA *FUERTE* 2115 IDEM 2105	18166.1	27249.15
3576	CERRADURA *FUERTE* 2117 IDEM TX 210	17737.5	26606.25
3577	CERRADURA *FUERTE* 6614 IDEM TX 662	11349.2	17023.8
3227	CERRADURA *FUERTE* 7010 CORREDIZA I	15482.4	23223.6
39	CERRADURA 22 MM EMPUJE PAP 219	2540.6	3810.9
681	CERRADURA ACYTRA 110 CONSORCIO	24712.4	37068.6
1697	CERRADURA ACYTRA 121	26243.5	39365.25
2415	CERRADURA ACYTRA 131	26243.5	39365.25
102	CERRADURA ACYTRA 174	20509.7	30764.55
2793	CERRADURA ACYTRA 301	26337.4	39506.1
103	CERRADURA ACYTRA 4	18048.7	27073.05
104	CERRADURA ACYTRA 5	15256.2	22884.3
106	CERRADURA ACYTRA 6	15256.2	22884.3
107	CERRADURA ACYTRA 610	27884.2	41826.3
1522	CERRADURA ACYTRA 7	18048.7	27073.05
108	CERRADURA ACYTRA 701 CORREDIZA	26337.4	39506.1
101	CERRADURA ACYTRA 71101 DOBLE PERNO	19652.5	29478.75
3094	CERRADURA ACYTRA CAJA SOLA ANGOSTA	18538.6	27807.9
757	CERRADURA ANDIF 101 DOBLE PERNO	19160.5	28740.75
109	CERRADURA ANDIF 857/40 ANGOSTA	13827.4	20741.1
916	CERRADURA ANDIF 857/40 F 16	13827.4	20741.1
3612	CERRADURA ANDIF 860	13827.4	20741.1
4627	CERRADURA ANDIF 870 COMPATIBLE 5006	27342.4	41013.6
110	CERRADURA BUNKER 220 BLANCA	11048.6	16572.9
111	CERRADURA BUNKER 225 AZUL	11360.4	17040.6
113	CERRADURA BUNKER 4200 CELESTE	12088.6	18132.9
1602	CERRADURA BUNKER 4205 DOBLE PERNO	13913.4	20870.1
138	CERRADURA CAJÓN BASE CUADRADA L: 22	1251.9	1877.85
3420	CERRADURA CAJÓN BASE CUADRADA L: 32	1672.7	2509.05

0131	0139-0140	0856
		
2685	667-1316-0191 A	0141
		
144-145	146 A 148	0150
		
0151	0152	0153
		

139	CERRADURA DE MUEBLE CERRATEX 20 MM	1174.6	1761.9
140	CERRADURA DE MUEBLE CERRATEX 25 MM	1244.9	1867.35
2685	CERRADURA DE MUEBLE CON PERNO PAPA	2996.7	4495.05
191	CERRADURA DE OFICINA POMO LLAVE BO	22886.1	34329.15
2531	CERRADURA DE OFICINA POMO LLAVE BO	22886.1	34329.15
145	CERRADURA ELECTRICA BERCOL DT 1 MIN	23613.7	35420.55
144	CERRADURA ELECTRICA BERCOL DT 2 COM	19651.0	29476.5
146	CERRADURA ELECTRICA LUBER 1000 2 O 4	9612.7	14419.05
147	CERRADURA ELECTRICA LUBER 1500	9612.7	14419.05
148	CERRADURA ELECTRICA LUBER 500	9612.7	14419.05
150	CERRADURA GIACO 1005 NARANJA	14069.5	21104.25
151	CERRADURA GIACO 1105 VIOLETA	15519.0	23278.5
152	CERRADURA GIACO 1120 VERDE	13724.5	20586.75
153	CERRADURA GIACO 1125 AMARILLA	13724.5	20586.75
1812	CERRADURA KALLAY 2003 CON CILINDROS	36655.2	54982.8
154	CERRADURA KALLAY 2006 30+30 CILINDRO	30025.2	45037.8
155	CERRADURA KALLAY 2006 30+50 CILINDRO	33219.3	49828.95
1616	CERRADURA KALLAY 2006 CAJA SOLA	14815.4	22223.1
156	CERRADURA KALLAY 2025	10527.5	15791.25
3190	CERRADURA KALLAY 2100 CAJA SOLA	18799.1	28198.65
2747	CERRADURA KALLAY 2100 CIL EURO 30+30	36583.9	54875.85
3137	CERRADURA KALLAY 2200	19453.4	29180.1
158	CERRADURA KALLAY 3002 ANGOSTA CAJA	14027.3	21040.95
159	CERRADURA KALLAY 4000 DOBLE PERNO	20887.9	31331.85
160	CERRADURA KALLAY 4001	30287.4	45431.1
161	CERRADURA KALLAY 4002	16710.3	25065.45
162	CERRADURA KALLAY 4003	16710.3	25065.45
163	CERRADURA KALLAY 4005	12956.9	19435.35
2941	CERRADURA KALLAY 4005 FTE REDONDO	12956.9	19435.35

181			
			
			



164	CERRADURA KALLAY 4006	13766.7	20650.05
2942	CERRADURA KALLAY 4006 FTE REDONDO	13766.7	20650.05
165	CERRADURA KALLAY 4007 CONSORCIO	24250.8	36376.2
170	CERRADURA KALLAY 5002 CORREDIZA	25249.1	37873.65
171	CERRADURA KALLAY 5003 VAIVEN CAJA D	29074.7	43612.05
172	CERRADURA KALLAY 5006 ANGOSTA 6 CO	24228.9	36343.35
173	CERRADURA KALLAY 501	16543.2	24814.8
174	CERRADURA KALLAY 5012	16871.0	25306.5
175	CERRADURA KALLAY 502	16543.2	24814.8
176	CERRADURA KALLAY 5023	20479.5	30719.25
177	CERRADURA KALLAY 5024	17808.3	26712.45
178	CERRADURA KALLAY 503 PTA PLACA FTE C	7590.1	11385.15
2945	CERRADURA KALLAY 503 PTA PLACA FTE R	7590.1	11385.15
179	CERRADURA KALLAY 504 PTA PLACA FTE G	8968.0	13452
2946	CERRADURA KALLAY 504 PTA PLACA FTE R	8968.0	13452
180	CERRADURA KALLAY 505	7741.9	11612.85
892	CERRADURA KALLAY 506	9108.1	13662.15
1282	CERRADURA KALLAY 507	22558.9	33838.35
1047	CERRADURA KALLAY 512	14027.3	21040.95
181	CERRADURA KARMA 1003 PUERTA CORRE	16320.5	24480.75
712	CERRADURA LUBER 890 PUERTA BLINDEX	25782.4	38673.6
186	CERRADURA MAC 42 CONSORCIO	25757.0	38635.5
187	CERRADURA MAC 43 AUTOMATICA	46860.9	70291.35
188	CERRADURA MAC 50 COMPATIBLE ACYTRA	17788.5	26682.75
3280	CERRADURA MAC 50 CON CILINDRO 30+30	38284.3	57426.45
194	CERRADURA PRIVE 101 FTE CUADRADA CH	5349.1	8023.65
3890	CERRADURA PRIVE 101 FTE REDONDO CHI	5349.1	8023.65
195	CERRADURA PRIVE 102 FTE CUADRADA GF	5489.0	8233.5
3891	CERRADURA PRIVE 102 FTE REDONDO GR	5489	8233.5






196	CERRADURA PRIVE 104 C 150X70 F 230X25	14808.2	22212.3
893	CERRADURA PRIVE 105 Z BAÑO C 126 X 63	5741.1	8611.65
1157	CERRADURA PRIVE 106 C 126X63 F 213X25	6124.4	9186.6
995	CERRADURA PRIVE 107 C 126X63 F 213X25	10061.3	15091.95
1317	CERRADURA PRIVE 108 TIPO ASCENSOR	8358.7	12538.05
1315	CERRADURA PRIVE 120ZC 126X63 F 213X25	7803.9	11705.85
1485	CERRADURA PRIVE 121	7587.1	11380.65
197	CERRADURA PRIVE 200 30 BULTO	12088.6	18132.9
198	CERRADURA PRIVE 2001 DOBLE PERNO	19501.6	29252.4
4724	CERRADURA PRIVE 2005 IDEM 2105	25845.5	38768.25
4725	CERRADURA PRIVE 2007 IDEM 2107	25414.5	38121.75
200	CERRADURA PRIVE 201	19291.3	28936.95
203	CERRADURA PRIVE 204	16374.2	24561.3
204	CERRADURA PRIVE 205	13913.4	20870.1
205	CERRADURA PRIVE 206 ANGOSTA	14742.8	22114.2
206	CERRADURA PRIVE 207	11048.6	16572.9
207	CERRADURA PRIVE 208	11360.4	17040.6
212	CERRADURA PRIVE 214 CORREDIZA	21010.0	31515
2676	CERRADURA PUERTA CRISTAL KALLAY 610	60902.4	91353.6
214	CERRADURA ROA 105	9281.7	13922.55
215	CERRADURA ROA 108	19533.7	29300.55
216	CERRADURA ROA 111	15853.4	23780.1
217	CERRADURA ROA 710	19109.1	28663.65
218	CERRADURA ROA 901	10955.2	16432.8
219	CERRADURA ROA 902	10313.6	15470.4
220	CERRADURA ROA 903	10313.6	15470.4
222	CERRADURA ROA 908 DOBLE PERNO	16675.3	25012.95
223	CERRADURA ROA 938 CONSORCIO	20388.7	30583.05
224	CERRADURA TEACHE 300 ANGOSTA	2759.0	4138.5



225	CERRADURA TEACHE 301	10680.6	16020.9
226	CERRADURA TEACHE 302	10680.6	16020.9
227	CERRADURA TEACHE 303	10680.6	16020.9
228	CERRADURA TEACHE 401 DOBLE PERNO	11672.3	17508.45
229	CERRADURA TEACHE 403	11672.3	17508.45
141	CERRADURA TIPO SERRUCHO PARA VITRIN	2406.6	3609.9
231	CERRADURA TRABEX 1020	18471.0	27706.5
232	CERRADURA TRABEX 1025	18471.0	27706.5
233	CERRADURA TRABEX 2103	32851.4	49277.1
234	CERRADURA TRABEX 2105	26719.5	40079.25
235	CERRADURA TRABEX 2107	26089.0	39133.5
3203	CERRADURA TRABEX 3002 CORTINA	23951.2	35926.8
236	CERRADURA TRABEX 3101 DOBLE PERNO	26580.2	39870.3
243	CERRADURA TRABEX 6624	21593.2	32389.8
244	CERRADURA TRABEX 6625	23992.3	35988.45
245	CERRADURA TRABEX 700 CORREDIZA	23910.6	35865.9
3140	CERRADURA VANDOS 402	16514.8	24772.2
751	CERRADURA VANDOS 538	15246.3	22869.45
2417	CERROJO ACYTRA 201	22244.4	33366.6
57	CERROJO ACYTRA 530 BLINDEX	16257.2	24385.8
105	CERROJO ACYTRA 71501	11164.1	16746.15
2236	CERROJO ACYTRA 71501 HERMANADO	22328.3	33492.45
3256	CERROJO ACYTRA 851	14089.6	21134.4
2857	CERROJO ANDIF 501	11889.9	17834.85
1342	CERROJO ANDIF 501 BLINDEX	21629.0	32443.5
2412	CERROJO ANDIF 504	11030.8	16546.2
2760	CERROJO BLINDEX 912	12484.8	18727.2
112	CERROJO BUNKER 404* ROJA	11242.1	16863.15
114	CERROJO CANDEX 108*	16344.9	24517.35








115	CERROJO CANDEX 109 PERNO CORTO	20089.2	30133.8
116	CERROJO CANDEX 109 PERNO LARGO	21318.8	31978.2
125	CERROJO CANDEX 119 DE ARRIMAR CORR	10353.0	15529.5
126	CERROJO CANDEX 119 DE EMBUTIR CORR	10353.0	15529.5
127	CERROJO CANDEX 119 DE MEDIO EMBUTI	7913.9	11870.85
1547	CERROJO CANDEX 127	11756.8	17635.2
732	CERROJO CORREDIZA CERRATEX 652	8835.1	13252.65
137	CERROJO DAC 309*	12219.6	18329.4
5272	CERROJO DE APLICAR *NEGRO* LLAVE CRU	7138.1	10707.15
1143	CERROJO DE APLICAR CON LLAVE CRUZ D-	7138.1	10707.15
149	CERROJO GIACO 1003*	12276.0	18414
1120	CERROJO KALLAY 3011	12050.7	18076.05
2600	CERROJO KALLAY 3012 PLACARD	12050.7	18076.05
166	CERROJO KALLAY 4010*	15424.9	23137.35
167	CERROJO KALLAY 4011	21655.5	32483.25
1535	CERROJO KALLAY 4013	14203.8	21305.7
168	CERROJO KALLAY 4015 CORREDIZA	18955.8	28433.7
169	CERROJO KALLAY 4017 CONSORCIO	17232.5	25848.75
4478	CERROJO LUBER 991	9999.4	14999.1
3762	CERROJO LUBER 992	10442.0	15663
1536	CERROJO LUBER 996 CON DOS PERNOS HC	10471.8	15707.7
1537	CERROJO LUBER 997 CON UN PERNO VER	10471.8	15707.7
3560	CERROJO LUBER 999 TAPA LARGA PERNO	10724.2	16086.3
189	CERROJO MAC 51 COMPATIBLE ACYTRA 50	13193.6	19790.4
199	CERROJO PRIVE 2003*	14630.0	21945
201	CERROJO PRIVE 202	12303.7	18455.55
202	CERROJO PRIVE 203	13548.1	20322.15
208	CERROJO PRIVE 209	11382.5	17073.75
209	CERROJO PRIVE 210*	11242.1	16863.15

		
246 	303 	

210	CERROJO PRIVE 211	12303.7	18455.55
211	CERROJO PRIVE 212 CORREDIZA	15966.5	23949.75
213	CERROJO PRIVE 216	14142.9	21214.35
788	CERROJO PRIVE 400 DE APLICAR CON LLAV	29875.9	44813.85
3820	CERROJO ROA 113	11307.9	16961.85
1497	CERROJO ROA 802*	8804.5	13206.75
221	CERROJO ROA 904*	11415.2	17122.8
230	CERROJO TEACHE 504*	9265.0	13897.5
237	CERROJO TRABEX 5101* DOS PERNOS GIR	18297.3	27445.95
238	CERROJO TRABEX 5105*	19281.5	28922.25
859	CERROJO TRABEX 624	16692.9	25039.35
242	CERROJO TRABEX 625	16693.0	25039.5
699	CERROJO TRABEX DE PLACARD REVERSIBL	15574.5	23361.75
1365	CERROJO VANDOS 946 CORREDIZO	29104.8	43657.2
1235	CHAIRA IDEAL PARA AFILIAR CUCHILLAS	3000.0	4500
978	CHALECO REFLECTIVO LIVIANO AMARILLO	1423.1	2134.65
249	CHALECO REFLECTIVO LIVIANO NARANJA	1423.1	2134.65
1024	CHISPERO / ECO CORTO 12 U	982.8	1474.2
898	CHISPERO / ECO LARGO 25 U CAJA	1274.0	1911
1256	CHISPERO / MAGICLIK CORTO COCINA (75	2717.0	4075.5
746	CHISPERO / MAGICLIK EXTENSIBLE COCINA	5070.0	7605
1296	CHISPERO ENCENDEDOR P/SOPLETE	3318.7	4978.05
250	CHOCLA CON POLVO CON 15 MTS DE HILC	2496	3744
3638	Chocla tira linea con nivel 30mts c/polvo E	4927.0	7390.5
2980	CHUPETE 1/2" GOMA P/CANILLA y MANGI	801.4	1202.1
4435	CHUPETE 3/4" GOMA P/CANILLA y MANGI	892.0	1338
1759	CIERRAPUERTA AÉREO 45 KG-60 KG (500,0	22183.3	33274.95
1377	CIERRAPUERTA HIDRAULICO HAFELE AERE	46474.4	69711.6
701	CIERRAPUERTA MOSQUITERO 250 MM HII	6583.8	9875.7

1235 	0978-0249 	1256 
0746 	0898-1024 	
0250 		
0521-0783 	1377-0251-1408 	0701 
2469 	0324-1229 	0406 

324	CIERRE CENTRAL P / CORREDIZA BRONCE F	6957.5	10436.25
1229	CIERRE CENTRAL P / CORREDIZA BRONCE F	6957.5	10436.25
3460	CIERRE CENTRAL P / CORREDIZA EPOXI BLA	6957.5	10436.25
943	CIERRE CENTRAL P / CORREDIZA NEGRO EI	6957.5	10436.25
406	CIERRE CENTRAL PLASTICO P-VENTANA LE	530.8	796.2
2655	CIERRE CENTRAL ZAMAK P-VENTANA LEVA	2013.4	3020.1
4769	CILINDRO EURO 50+30 YALE ACYTRA	15110.7	22666.05
1431	CILINDRO EUROPERFIL 60 MM 30+30 BRO	15223.1	22834.65
669	CILINDRO EUROPERFIL 70 MM 40+30 BRO	16482.1	24723.15
1456	CILINDRO LLAVE MULTIPUNTO 50 + 30 KA	13800.4	20700.6
2410	CILINDRO LLAVE TIPO YALE 30 + 30 KALLA	13800.4	20700.6
3172	CILINDRO LLAVE TIPO YALE 40+30 BRONZE	15795.4	23693.1
890	CILINDRO LLAVE TIPO YALE 50 + 30 KALLA	13800.4	20700.6
3191	CILINDRO LLAVE TIPO YALE 50 + 40 KALLA	13800.4	20700.6
3871	CILINDRO LLAVE TIPO YALE 60 + 30 KALLA	13800.4	20700.6
3531	Cinzel Sds Plus 14x250x20mm Emtop Echs	3168.1	4752.15
1539	CINTA AGRIMENSOR 100 MTS CON MANIJA	18280.7	27421.05
1550	CINTA AGRIMENSOR 20 MTS CIRCULAR	4056.0	6084
2069	CINTA AGRIMENSOR 30 MTS CIRCULAR	4563.0	6844.5
1551	CINTA AGRIMENSOR 30 MTS CIRCULAR	4816.5	7224.75
1461	CINTA AGRIMENSOR 30 MTS CON MANIJA	8311.6	12467.4
1587	CINTA AGRIMENSOR 50 MTS CIRCULAR	8112.0	12168
1626	CINTA AGRIMENSOR 50 MTS CON MANIJA	7488.0	11232
1817	CINTA AISLADORA DE PVC x 10 Mts. AMAR	487.5	731.25
1818	CINTA AISLADORA DE PVC x 10 Mts. AZUL	487.5	731.25
1826	CINTA AISLADORA DE PVC x 10 Mts. BLAN	487.5	731.25
1828	CINTA AISLADORA DE PVC x 10 Mts. GRIS	487.5	731.25
1762	CINTA AISLADORA DE PVC x 10 Mts. NEGR	487.5	731.25
1836	CINTA AISLADORA DE PVC x 10 Mts. ROJA	487.5	731.25

		
748-749-750	1460-1461-1587	1550-2069-1626-1539
		
		

1837	CINTA AISLADORA DE PVC x 10 Mts. VERDE	487.5	731.25
1838	CINTA AISLADORA DE PVC x 20 Mts. AMARILLO	851.1	1276.65
1839	CINTA AISLADORA DE PVC x 20 Mts. AZUL	851.1	1276.65
1840	CINTA AISLADORA DE PVC x 20 Mts. BLANCO	851.1	1276.65
1841	CINTA AISLADORA DE PVC x 20 Mts. GRIS (C)	851.1	1276.65
1842	CINTA AISLADORA DE PVC x 20 Mts. NEGRO	851.1	1276.65
1843	CINTA AISLADORA DE PVC x 20 Mts. ROJA	851.1	1276.65
1844	CINTA AISLADORA DE PVC x 20 Mts. VERDE	851.1	1276.65
639	CINTA ALUMINIO 48X25 TACSA	6702.6	10053.9
2117	Cinta antideslizante transparente PEVA 25	4300.9	6451.35
2630	CINTA AUTOSOLDABLE DE CAUCHO x 2.00	1940.2	2910.3
2631	CINTA AUTOSOLDABLE DE CAUCHO x 4.57	4506.4	6759.6
3292	CINTA CERCO NEGRO 5 Cms. (20 mt2 o 350	32220.1	48330.15
2927	CINTA CERCO NEGRO 6.3 Cms. (20 mt2 o 2	32220.1	48330.15
3579	CINTA CERCO VERDE 5 Cms. (20 mt2 o 350	32220.1	48330.15
454	CINTA CERCO VERDE 6.3 Cms. (20 mt2 o 2	32220.1	48330.15
1212	CINTA D/CANERIA aPVC. x 5Mts. TER. BRO	4427.4	6641.1
678	CINTA D/CANERIA bPVC. x 10Mts. TER. BR	5839.8	8759.7
315	CINTA D/CANERIA cPVC. x 15Mts. TER. BR	7249.2	10873.8
5028	CINTA D/CANERIA cPVC. x 20 Mts. TER. BR	8539.2	12808.8
1557	Cinta de marcacion para piso amarilla/neg	5228.9	7843.35
1180	CINTA DE REFRIGERACION S/ ADHESIVO E	2669.2	4003.8
259	CINTA DE REMOLQUE PLANA RESISTE 300	4016.7	6025.05
2670	CINTA DESTAPA CAÑERIA DE 3 MTS	2028.0	3042
1525	CINTA DESTAPA CAÑERIA DE 5,5 MM X 7 M	6471.3	9706.95
5010	CINTA DESTAPAPILETA 5X3 MTS VIYILANT	1161.4	1742.1
5011	CINTA DESTAPAPILETA 5X5 MTS VIYILANT	1501.5	2252.25
5356	Cinta Doble Faz *CUADRADA* 25x25 mm.	1465.1	2197.65
992	CINTA DOBLE FAZ 18 MM X 3 MTS	1319.6	1979.4



2630-2631



1212-678-315



259




616-617



2670-1525



992-0260-980



2952	CINTA DOBLE FAZ 18 MM X 5 MTS	1319.6	1979.4
5237	CINTA DOBLE FAZ 24 MM X 5 MTS	1326.0	1989
726	CINTA DOBLE FAZ 36 MM X 3 MTS	1319.6	1979.4
1490	Cinta doble faz IXPE Foam 25mm x 1mm T	1333.8	2000.7
739	CINTA EMBALAR MARRON X 40 M 36u	735.0	1102.5
2808	CINTA EMBALAR TRANSPARENTE X 100 M	1731.1	2596.65
256	CINTA EMBALAR TRANSPARENTE X 40 M 3	735.0	1102.5
2645	CINTA ENMASCARAR 12mm x 50 Mts. (72	1549.9	2324.85
2646	CINTA ENMASCARAR 15mm x 50 Mts. (56	1957.8	2936.7
2647	CINTA ENMASCARAR 18mm x 50 Mts. (48	2332	3498
2648	CINTA ENMASCARAR 24mm x 50 Mts. (36	3120.7	4681.05
2649	CINTA ENMASCARAR 36mm x 50 Mts. (24	4681.1	7021.65
2650	CINTA ENMASCARAR 48mm x 50 Mts. (20	6238.6	9357.9
1959	CINTA ENMASCARAR C903 12mm x 40 Mt:	1286.4	1929.6
1960	CINTA ENMASCARAR C903 15mm x 40 Mt:	1484.1	2226.15
1961	CINTA ENMASCARAR C903 18mm x 40 Mt:	1400.2	2100.3
1962	CINTA ENMASCARAR C903 24mm x 40 Mt:	1869.2	2803.8
1963	CINTA ENMASCARAR C903 36mm x 40 Mt:	2824.2	4236.3
1964	CINTA ENMASCARAR C903 48mm x 40 Mt:	3752.2	5628.3
2828	CINTA ENMASCARAR OBRA UV900 18 mm	2286.1	3429.15
2829	CINTA ENMASCARAR OBRA UV900 24 mm	3033.0	4549.5
2756	CINTA ENMASCARAR OBRA UV900 36 mm	4543.3	6814.95
2830	CINTA ENMASCARAR OBRA UV900 48 mm	6072.9	9109.35
1588	CINTA FRAGIL 48MM 50 MTS	616.6	924.9
4718	CINTA MET.RETRAC C/FRENO x 10 Mts. (R	21384.0	32076
1791	CINTA MET.RETRAC C/FRENO x 2 Mts. (RE	3142.4	4713.6
1793	CINTA MET.RETRAC C/FRENO x 3 Mts. (REF:503) FLEJE 16mm EVEL	5045.9	7568.85
1794	CINTA MET.RETRAC C/FRENO x 5 Mts. (RE	6799.4	10199.1



2076-2075



256-739



1791 A 1796 Y 2281

1795	CINTA MET.RETRAC C/FRENO x 5 Mts. (REI	9120.5	13680.75
2281	CINTA MET.RETRAC C/FRENO x 6 Mts. (REI	12001.9	18002.85
1796	CINTA MET.RETRAC C/FRENO x 8 Mts. (REI	15894.6	23841.9
1792	CINTA MET.RETRAC SIN FRENO x 3 Mts. (R	4664.3	6996.45
1437	CINTA METRICA 203 C/FRENO 3 MTS. AMA	4540.2	6810.3
265	CINTA METRICA AMARILLA 3 MTS	1567.7	2351.55
266	CINTA METRICA AMARILLA 5 MTS	1894.3	2841.45
690	CINTA METRICA BUENA 3 MTS GIANT 12u	1959.6	2939.4
689	CINTA METRICA BUENA 5 MTS GIANT 12u	2367.9	3551.85
697	CINTA METRICA BUENA 7,5 MTS GIANT	4572.4	6858.6
264	CINTA METRICA ECONOMICA 10 METROS	5919.6	8879.4
267	CINTA METRICA ECONOMICA 7,5 METROS	4572.4	6858.6
269	CINTA METRICA INTERMEDIAA 3 METROS	1959.6	2939.4
270	CINTA METRICA INTERMEDIAB 5 METROS	2367.9	3551.85
271	CINTA METRICA INTERMEDIAC 7,5 METRO	4572.4	6858.6
268	CINTA METRICA INTERMEDIAD 10 METRO	5919.6	8879.4
5118	CINTA METRICA KOMELON 8 MTS	20570.0	30855
2970	CINTA MULTIPROPOSITO TACSA AMARILLA	3252.7	4879.05
3096	CINTA MULTIPROPOSITO TACSA AZUL x9 M	3252.7	4879.05
3097	CINTA MULTIPROPOSITO TACSA BLANCA x	3252.7	4879.05
3098	CINTA MULTIPROPOSITO TACSA GRIS x9 M	3252.7	4879.05
2971	CINTA MULTIPROPOSITO TACSA NEGRA x9	3252.7	4879.05
3100	CINTA MULTIPROPOSITO TACSA ROJA x9 M	3252.7	4879.05
2972	CINTA MULTIPROPOSITO TACSA VERDE x9	3252.7	4879.05
3102	CINTA MULTIPROPOSITO TACSA VIOLETA x	3252.7	4879.05
652	Cinta multiuso BLANCO 48mm x 9mt GLOS	2146.6	3219.9
641	Cinta multiuso GRIS 48mm x 9mt GLOSS	2146.6	3219.9
461	Cinta multiuso negro 48mm x 9mt GLOSS	2146.6	3219.9
4672	CINTA OBRA AZUL TF3 18 MM X 40 MTS	1324.3	1986.45



0690-0665-0697-



1139-1140-1395



1214-1215-1145



0265-266-0267-0264



0269-270-0271-268



4673	CINTA OBRA AZUL TF3 24 MM X 40 MTS	1766.4	2649.6
4674	CINTA OBRA AZUL TF3 36 MM X 40 MTS	2648.6	3972.9
4675	CINTA OBRA AZUL TF3 48 MM X 40 MTS	3531.0	5296.5
2258	CINTA P/MONTAJE (x 10 Mts.) SC	6862.1	10293.15
865	CINTA P/PERSIANA BLANCA 3 (100 Mts.)	297.5	446.25
2359	CINTA P/PERSIANA BLANCA 6 100 Mts.)	374.3	561.45
1200	CINTA P/PERSIANA MARRON (100 Mts.)	374.3	561.45
1008	CINTA P/PERSIANA VERDE (100 Mts.)	374.3	561.45
3814	CINTA P/REPOSERA (100 Mts.) COLORES C	216.2	324.3
4668	CINTA PAPEL 18 MM X 40MTS 48U	1009.4	1514.1
4669	CINTA PAPEL 24 MM X 40MTS 36U	1345.5	2018.25
4670	CINTA PAPEL 36 MM X 40MTS 24U	2017.7	3026.55
4671	CINTA PAPEL 48 MM X 40MTS 18U	2691.0	4036.5
3229	CINTA PAPEL MICROPERFORADA 50x150 M	15409.7	23114.55
3230	CINTA PAPEL MICROPERFORADA 50x23 M	3319.2	4978.8
3231	CINTA PAPEL MICROPERFORADA 50x75 M	7471.2	11206.8
274	CINTA PASACABLE aPVC (x 7 Mts.)	1849.4	2774.1
272	CINTA PASACABLE bPVC (x 10 Mts.)	2017.7	3026.55
273	CINTA PASACABLE cPVC (x 15 Mts.)	2261.4	3392.1
2713	CINTA PASACABLE dPVC (x 20 Mts.)	2681.4	4022.1
5148	CINTA PASACABLES 25 METROS	2931.7	4397.55
1529	CINTA PELIGRO ECONOMICA 100 Mts	1812.5	2718.75
741	CINTA PELIGRO ECONOMICA 200 Mts	2000.0	3000
257	CINTA PELIGRO PESADA 100 METROS (25u	2286.3	3429.45
258	CINTA PELIGRO PESADA 200 Mts. (20 Un.)	2470.6	3705.9
4056	CINTA PELIGRO PESADA 50 METROS	2065.0	3097.5
3210	CINTA PRECAUCION 200 Mts.	2618.1	3927.15
4944	CINTA REFRIGERACION C/ ADHESIVO x 20	7346.6	11019.9
4119	CINTA REFRIGERACION S/ADHESIVO x20 M	5757.0	8635.5



616	CINTA TEFLON 1/2 10 MTS 10u	223.6	335.4
617	CINTA TEFLON 3/4 10 MTS 10u	347.0	520.5
3342	CINTA TRAMADA SECO 50x20 Mts.	3806.3	5709.45
3343	CINTA TRAMADA SECO 50x45 Mts.	7878.6	11817.9
3344	CINTA TRAMADA SECO 50x90 Mts.	13067.1	19600.65
2118	Cinta VHB multiuso 19mm x 2Mt esp 2mm	1950.1	2925.15
4572	CITRONELA 1000 Cc. FREE GARDEN	7318.9	10978.35
4571	CITRONELA 500 Cc. FREE GARDEN	4391.8	6587.7
3783	CLARIFICADOR X 1 LITRO	4652.0	6978
1702	CLAVIJAS PARA PICAPORTES PLATIL x100u	4940.0	7410
275	CLAVIJAS PARA PICAPORTES PULIDO x100u	4940.0	7410
3510	CLAVO CAB PLOMO 2 1/2" x 8mm (20 x 100 U)	3341.5	5012.25
3511	CLAVO CAB PLOMO 3" x 8mm (20 x 100 U)	3480.8	5221.2
3914	CLAVO CAB PLOMO 4" x 8mm (20 x 100 U)	4907.9	7361.85
1604	CLAVO CAB PLOMO PESADO 3" x 8mm (20 x 100 U)	3863.6	5795.4
4412	CLAVO DE ACERO 1,7 x 20 mm (x 400 Un.)	5154.1	7731.15
4413	CLAVO DE ACERO 1,7 x 25 mm (x 400 Un.)	6117.5	9176.25
4414	CLAVO DE ACERO 2,0 x 25 mm (x 200 Un.)	3998.1	5997.15
4415	CLAVO DE ACERO 2,0 x 30 mm (x 200 Un.)	4624.3	6936.45
4416	CLAVO DE ACERO 2,0 x 40 mm (x 200 Un.)	6165.7	9248.55
4417	CLAVO DE ACERO 2,5 x 25 mm (x 200 Un.)	5924.9	8887.35
4418	CLAVO DE ACERO 2,5 x 30 mm (x 200 Un.)	7080.9	10621.35
4419	CLAVO DE ACERO 2,5 x 40 mm (x 200 Un.)	9200.4	13800.6
4420	CLAVO DE ACERO 3,0 x 30 mm (x 100 Un.)	5250.5	7875.75
4421	CLAVO DE ACERO 3,0 x 40 mm (x 100 Un.)	6551.1	9826.65
4422	CLAVO DE ACERO 3,0 x 50 mm (x 100 Un.)	8815.0	13222.5
4423	CLAVO DE ACERO 3,0 x 60 mm (x 100 Un.)	11175.3	16762.95
4918	CLAVO ECOPARAGUA 2 1/2" (100 U) X BOLSA	7465.9	11198.85
4919	CLAVO ECOPARAGUA 3" (100 U) X BOLSA	8221.7	12332.55



4920	CLAVO ECOPARAGUA 4" (100 U) X BOLSA	10666.1	15999.15
2183	CLAVO P FINA 10X25 CHATA	5530.8	8296.2
4655	CLAVO P FINA 10X25 PERDIDA	5530.8	8296.2
4865	CLAVO P FINA 10X30 CHATA	5530.8	8296.2
4656	CLAVO P FINA 10X30 PERDIDA	5530.8	8296.2
4866	CLAVO P FINA 12X30 CHATA	5309.6	7964.4
4858	CLAVO P FINA 12X30 PERDIDA	5309.6	7964.4
4867	CLAVO P FINA 12X35 CHATA	5309.6	7964.4
4859	CLAVO P FINA 12X35 PERDIDA	5309.6	7964.4
4868	CLAVO P FINA 12X40 CHATA	5309.6	7964.4
4860	CLAVO P FINA 12X40 PERDIDA	5309.6	7964.4
5249	CLAVO P FINA 14X40 CHATA	4940.8	7411.2
4905	CLAVO P FINA 14X40 PERDIDA	4940.8	7411.2
5250	CLAVO P FINA 14X50 CHATA	4940.8	7411.2
4861	CLAVO P FINA 14X50 PERDIDA	4940.8	7411.2
4856	CLAVO P FINA 17X77 CHATA FLOR	4055.9	6083.85
4596	CLAVO P FINA 8X16 PERDIDA	5973.2	8959.8
4862	CLAVO P FINA 8X20 CHATA	5973.2	8959.8
4597	CLAVO P FINA 8X20 PERDIDA	5973.2	8959.8
2189	CLAVO P FINA 8X25 CHATA	5973.2	8959.8
4598	CLAVO P FINA 8X25 PERDIDA	5973.2	8959.8
2953	CLAVO P FINA 9X20 CHATA	5752.0	8628
4599	CLAVO P FINA 9X20 PERDIDA	5752.0	8628
4863	CLAVO P FINA 9X25 CHATA	5752.0	8628
4600	CLAVO P FINA 9X25 PERDIDA	5752.0	8628
4864	CLAVO P FINA 9X30 CHATA	5752.0	8628
4601	CLAVO P FINA 9X30 PERDIDA	5752.0	8628
339	CLAVO P FINA 9X35 CHATA	5752.0	8628
3502	CLAVO PUNTA PARISa 1" (16 BOL x Kg.)	3640.6	5460.9



3503	CLAVO PUNTA PARISb 1 1/2" (16 BOL x Kg)	3533.5	5300.25
3504	CLAVO PUNTA PARISc 2" (16 BOL x Kg.)	3248.0	4872
3505	CLAVO PUNTA PARISd 2 1/2" (16 BOL x Kg)	3140.9	4711.35
3506	CLAVO PUNTA PARISE 3" (16 BOL x Kg.)	3140.9	4711.35
4580	CLAVO PUNTA PARISf 3 1/2" (16 BOL x Kg.)	3140.9	4711.35
4581	CLAVO PUNTA PARISg 4 " (16 BOL x Kg.)	3140.9	4711.35
4582	CLAVO PUNTA PARISH 5 " (16 BOL x Kg.)	3140.9	4711.35
4583	CLAVO PUNTA PARISI 6 " (16 BOL x Kg.)	3140.9	4711.35
4584	CLAVO PUNTA PARISj 7 " (16 BOL x Kg.)	3140.9	4711.35
4585	CLAVO PUNTA PARISK 8 " (16 BOL x Kg.)	3140.9	4711.35
2152	CLAVO REGLA COMUN (10 Un.)	1386.3	2079.45
2153	CLAVO REGLA REFORZADO (10 Un.)	1535.9	2303.85
4586	CLAVOS P.P ESPIRALADOa 1"	5420.2	8130.3
4587	CLAVOS P.P ESPIRALADOb 1 1 /2"	5014.6	7521.9
4588	CLAVOS P.P ESPIRALADOC 2"	4940.8	7411.2
4589	CLAVOS P.P ESPIRALADOD 2 1/2"	4498.4	6747.6
4590	CLAVOS P.P ESPIRALADOe 3"	4350.9	6526.35
4591	CLAVOS P.P ESPIRALADOf 4"	4350.9	6526.35
4592	CLAVOS P.P ESPIRALADOG 5"	4350.9	6526.35
4593	CLAVOS P.P ESPIRALADOH 6"	4350.9	6526.35
4594	CLAVOS P.P ESPIRALADOI 7"	4424.6	6636.9
2671	COCODRILO PINZA 3010 10 U BLISTER	488.4	732.6
847	COCODRILO PINZA 3020 12 U BLISTER	671.0	1006.5
848	COCODRILO PINZA 3025 12 U BLISTER	768.9	1153.35
849	COCODRILO PINZA 3050 12 U BLISTER	1238.0	1857
850	COCODRILO PINZA 3070 4 U BLISTER	2318.2	3477.3
851	COCODRILO PINZA 3120 4 U BLISTER	3426.5	5139.75
852	COCODRILO PINZA 3200 4 U BLISTER	4792.8	7189.2
1393	COCODRILO PINZA PARA ELECTRONICA X 1	#N/A	#N/A



0847 A 0850

0850 A 0852

1393

346	CODO PPN 90° HH 1 " xx (25 Un.)	467.3	700.95
2557	CODO PPN 90° HH 1/2 " xx (100 Un.)	132.6	198.9
1221	CODO PPN 90° HH 3/4 " xx (50 Un.)	203.7	305.55
2917	CODO PPN 90° MH 1/2 " xx (50 Un.)	135.6	203.4
2990	CODO PPN 90° MH 3/4 " xx (50 Un.)	219.1	328.65
1215	CODO REDUCCION PPNa 3/4" x 1/2" (50 U	244.4	366.6
1219	CODO REDUCCION PPNb 1" x 1/2" (25 Un	632.9	949.35
1220	CODO REDUCCION PPNc 1" x 3/4" (25 Un.	632.9	949.35
839	COFRE N*0 152x118x80 CM	10831.1	16246.65
840	COFRE N*1 200 X 160 X 90 MM	14912.4	22368.6
841	COFRE N*2 250 X 180 X 90 MM	17110.0	25665
842	COFRE N*3 300 X 240 X 90 MM	22839.5	34259.25
4904	COLA aVINILICA C/PICO 110 GRS CONGO (576.7	865.05
4649	COLA aVINILICA C/PICO 125 GRS TF3 (12u)	576.7	865.05
3275	COLA bVINILICA C/PICO 220 GRS CONGO (996.2	1494.3
4650	COLA bVINILICA C/PICO 250 GRS TF3 (12u)	996.2	1494.3
3626	COLA cVINILICA C/PICO 500 GRS CONGO (6	1834.3	2751.45
4651	COLA cVINILICA C/PICO 500 GRS TF3 (12u)	1834.3	2751.45
5122	COLA dVINILICA C/PICO 1 KG GRS CONGO	3303.4	4955.1
4652	COLA dVINILICA C/PICO 1 KG GRS TF3 (6u)	3303.4	4955.1
5078	COLA eVINILICA 5 KG GRS CONGO	14865.2	22297.8
3691	COLA SINTETICA A-20 C/PICO 200 Grs. (24	1956.3	2934.45
3755	COLA SINTETICA A-20a 1/8 Kg. (24 Un)	1448.1	2172.15
3649	COLA SINTETICA A-20b 1/4 Kg. (24 Un)	1959.5	2939.25
3796	COLA SINTETICA A-20C 1/2 Kgs. (12 Un)	3358.9	5038.35
3742	COLA SINTETICA A-20d 1 Kg. (12 Un)	5736.3	8604.45
3797	COLA SINTETICA A-20e 6 Kg. (4 Un)	32642.1	48963.15
1122	COLA VINILICA *TACSA* CON PICO 200 GR	996.2	1494.3
5136	COLA VINÍLICA *TACSA* CON PICO 800 g#	3303.4	4955.1



676

0281

0282

5174	COLA VINILICA *TACSA* POTE 1 KG	3303.4	4955.1
5137	COLA VINÍLICA *TACSA* POTE 125 g#	576.7	865.05
5173	COLA VINILICA *TACSA* POTE 250 GRS	1522.8	2284.2
1121	COLA VINILICA *TACSA* POTE 500 GRS	1834.3	2751.45
283	COLLAR P.V.C. Nº 1 (A: 1.5cm - L: 36.5cm)	#N/A	#N/A
284	COLLAR P.V.C. Nº 2 (A: 2.0cm - L:41.0cm)	#N/A	#N/A
285	COLLAR P.V.C. Nº 3 (A: 2.5cm - L:48.5cm)	#N/A	#N/A
286	COLLAR P.V.C. Nº 4 (A: 2.5cm - L:58.0cm)	#N/A	#N/A
5127	COLONIAL C/BOCA DORADO GRANDE	996.8	1495.2
4437	COLONIAL C/BOCA NEGRO GRANDE	400.4	600.6
5125	COLONIAL HORIZONTAL DORADO CHICO	880.5	1320.75
5129	COLONIAL HORIZONTAL DORADO GRANDE	996.8	1495.2
1671	COLONIAL HORIZONTAL NEGRO CHICO	314.6	471.9
5123	COLONIAL HORIZONTAL NEGRO GRANDE	400.4	600.6
5126	COLONIAL MEDALLON DORADO	880.5	1320.75
3043	COLONIAL MEDALLON NEGRO	314.6	471.9
5128	COLONIAL S/BOCA DORADO GRANDE	996.8	1495.2
2665	COLONIAL S/BOCA NEGRO GRANDE	400.4	600.6
5124	COLONIAL VERTICAL DORADO CHICO	880.5	1320.75
2558	COLONIAL VERTICAL NEGRO CHICO	314.6	471.9
5175	COMBO LISTON 60CM 2P + TUBO PLASTIC	3652.1	5478.15
1089	COMBO MANIJON+MANIJA ALUMINIO BIS	#N/A	#N/A
570	COMBO MANIJON+MANIJA BLANCA BISEL	#N/A	#N/A
2614	COMBO MANIJON+MANIJA NEGRA BISELA	#N/A	#N/A
1150	Compresor 12V 140PSI 4 picos 3mts c/luz	38253.6	57380.4
287	COMPRESOR AUTO 12 VOLT + PICO DE INF	34240.0	51360
2904	CONCERTINA X 45 CM X 10 MTS	54100.0	81150
2067	CONECTOR ANGULO NEGROa 42 MM. (12	346.4	519.6
1708	CONECTOR ANGULO NEGROb 67 MM. (12	428.1	642.15

		
287 	1150 	
CONECTORES PARA TIRANTERIA		
		
2067-1708 A 		
1717 A 1720 		
1721 A 1723 		
1724 A 1727 		

1709	CONECTOR ANGULO NEGROc 93 MM. (12	555.0	832.5
1710	CONECTOR ANGULO NEGROd 117 MM. (1	#N/A	#N/A
1711	CONECTOR ANGULO NEGROd 140 MM. (1	#N/A	#N/A
1712	CONECTOR ANGULO NEGROe 165 M. (12	#N/A	#N/A
1713	CONECTOR ANGULO NEGROf 190 MM. (12	#N/A	#N/A
1714	CONECTOR ANGULO NEGROg 215 MM. (1	#N/A	#N/A
1715	CONECTOR ANGULO NEGROh 240 MM. (1	#N/A	#N/A
1716	CONECTOR ANGULO NEGROi 290 MM. (12	#N/A	#N/A
1718	CONECTOR DESIGUAL NEGROa 67x70mm.	982.5	1473.75
1719	CONECTOR DESIGUAL NEGROb 97x70mm.	#N/A	#N/A
1720	CONECTOR DESIGUAL NEGROc 117x70mm	#N/A	#N/A
1717	CONECTOR DESIGUAL NEGROd 45x40x 95	654.6	981.9
1721	CONECTOR IGUAL NEGRO 42 X 70 MM (12	649.5	974.25
1722	CONECTOR IGUAL NEGRO 67 X 70 MM (12	843.4	1265.1
1723	CONECTOR IGUAL NEGRO 93 X 70 MM. (1	#N/A	#N/A
1724	CONECTOR PLACA aNEGRO 42x124mm. (1	589.6	884.4
1725	CONECTOR PLACA bNEGRO 67x166mm. (1	958.7	1438.05
1726	CONECTOR PLACA cNEGRO 93x200mm. (1	#N/A	#N/A
1727	CONECTOR PLACA dNEGRO 117x242mm. (#N/A	#N/A
38	CONECTOR PVC 3/4 CAÑO RIGIDO LUZ	56.2	84.3
5368	CONECTOR PVC 7/8" BLANCO	68.9	103.35
1985	CONECTOR QUBO ANGULO TIPO "L" NEGR	#N/A	#N/A
1986	CONECTOR QUBO CRUZ TIPO "X" NEGRO (#N/A	#N/A
708	CONECTOR QUBO PATA TIPO "P" NEGRO (#N/A	#N/A
1984	CONECTOR QUBO TE TIPO "T" NEGRO (x 2	#N/A	#N/A
4113	CONEXIÓN BIDET 40X40 BONOMI	576.6	864.9
3945	CONEXIÓN BLANCA 40/50 MH BONOMINI	639.6	959.4
1052	CONEXIÓN CROMADA 40/50 MH BONOMI	5473.4	8210.1
3809	CONEXION GOMA CORTO C/FUELLE P/INO	664.1	996.15



3808	CONEXION GOMA EXTRA LARGA C/FUELLE	774.8	1162.2
1470	CONEXIÓN GRIS 40/50 MH BONOMINI	821.6	1232.4
5004	CONEXIÓN LAVATORIO CROMADA 40 X 1	5473.5	8210.25
2305	CONEXIÓN MANG. LAVARROPA 1,2 MTS M	2682.7	4024.05
2651	CONEXIÓN MANG. LAVARROPA 2 MTS MC	3666.3	5499.45
5098	CONEXIÓN MOCHILA CORTA (60u)	664.1	996.15
5099	CONEXIÓN MOCHILA LARGA (60u)	774.8	1162.2
1408	CONEXIÓN P/SOPAPA LISA 40MM METALI	5780.6	8670.9
1153	CONO VIAL NARANJA FLEXIBLE PVC 45CM	10843.0	16264.5
1099	CONO VIAL NARANJA FLEXIBLE PVC 70CM	19429.3	29143.95
3651	CONSERVADORA 10 LITROS HELATODO	21515.6	32273.4
934	CONSERVADORA 28 LITROS HELATODO	26296.9	39445.35
795	CONSERVADORA LONCHERA 6 LITROS HEL	17212.5	25818.75
1176	CONSUL GAS ENVASADO (20U)	409.0	613.5
2588	CONSUL GAS NATURAL (20U)	409.0	613.5
2169	CONTRATUERCA PARA AMOLADORA	2407.4	3611.1
3223	CONTROL AIRE ACONDICIONADO	3640.0	5460
288	CONTROL UNIVERSAL TELEVISION , DVD Y	4225.0	6337.5
2423	COPA DIAMANTADA DOBLE 4 1/2" (115) X	20023.8	30035.7
5343	COPA DIAMANTADA PARA DESBASTE DE H	12582.4	18873.6
2638	CORDÓN TEJIDO MOSQUITERO 5MM X 10	3573.4	5360.1
964	CORREA 030 Cms.	1893.6	2840.4
3486	CORREA 034 Cms.	2144.6	3216.9
923	CORREA A24 Cms.	2226.1	3339.15
930	CORREA A27 Cms.	2505.3	3757.95
964	CORREA A28 Cms.	2595.7	3893.55
2921	CORREA A30 Cms.	2784.6	4176.9
4464	CORREA A31 Cms.	2875.0	4312.5
4465	CORREA A32 Cms.	2969.4	4454.1




3911	CORREA A33 Cms.	3059.8	4589.7
3912	CORREA A34 Cms.	3154.3	4731.45
3913	CORREA A35 Cms.	3248.7	4873.05
2956	CORREA A36 Cms.	3339.1	5008.65
2919	CORREA A37 Cms.	3433.5	5150.25
3768	CORREA A38 Cms.	3523.9	5285.85
4773	CORREA A39 Cms.	3618.4	5427.6
2920	CORREA A40 Cms.	3712.8	5569.2
603	CORREA A41 Cms.	3803.2	5704.8
640	CORREA A42 Cms.	3897.6	5846.4
299	CORREA A47 Cms.	4361.7	6542.55
306	CORREA A48 Cms.	4452.1	6678.15
312	CORREA A49 Cms.	4546.6	6819.9
320	CORREA A50 Cms.	4636.9	6955.35
918	CORREA A55 Cms.	5101.0	7651.5
3765	CORREA B36 Cms.	4600.0	6900
3770	CORREA B38 Cms.	4854.6	7281.9
4060	CORREA PVC DE PASEO Nº 1 (A: 1.5cm - L:	1958.0	2937
3468	CORREA PVC P/LAVARROPA CORTA (REF.0	943.8	1415.7
3469	CORREA PVC P/LAVARROPA LARGA (REF.0	1015.3	1522.95
1325	CORREDERA TELESCÓPICA (45MM) -400M	4789.4	7184.1
1326	CORREDERA TELESCÓPICA (45MM) -500M	5986.8	8980.2
3700	CORREDERA Z 20 KG 350 MM NEGRO	1906.7	2860.05
4030	CORREDERA Z 20 KG 400 MM BLANCO	2088.3	3132.45
3701	CORREDERA Z 20 KG 400 MM NEGRO	2088.3	3132.45
5282	CORREDERA Z 20 KG 450 MM BLANCO	2315.3	3472.95
3702	CORREDERA Z 20 KG 450 MM NEGRO	2315.3	3472.95
4031	CORREDERA Z 20 KG 500 MM BLANCO	2524.2	3786.3
5281	CORREDERA Z 20 KG 500 MM NEGRO	2524.2	3786.3

<p>1222-809</p> <p>CORTA VIDRIO CON ACEITE "BISON"</p> 	<p>291</p> 	<p>1023</p> 
<p>993</p> 	<p>2146-0569</p> 	
		
 		
<p>2340 A 2347</p> 		
	<p>2530</p> 	

4032	CORREDERA Z 20 KG 600 MM BLANCO	2905.5	4358.25
2216	CORTA VIDRIO CON JOBO	1196	1794
1222	CORTA VIDRIO CON PIPETA Y CARGADOR D	2123.2	3184.8
4772	Cortacable 160mm Industrial Cr-v Mango C	5129.8	7694.7
3630	CORTADORA CAÑO CUCHILLA ACERO OMA	11406.3	17109.45
993	CORTADORA CAÑO HIERRO	5408.2	8112.3
1031	CORTADORA CAÑO PVC OMAHA	11406.3	17109.45
291	CORTADORA CAÑO PVC ROTWEILLER	9419.7	14129.55
2146	CORTADORA CERAMICA N° 4 HASTA 44 Cm	45482.7	68224.05
569	CORTADORA CERAMICA N° 5 HASTA 55 Cm	63201.9	94802.85
5155	Cortadora de Ceramica 600mm c/2 cuchill	57066.5	85599.75
5375	CORTADORA DE TUBERIA PITT	6940.7	10411.05
2195	CORTAFRIO 20cm HEXAGONAL GHERARDI	5440.1	8160.15
2196	CORTAFRIO 25cm HEXAGONAL GHERARDI	5783.2	8674.8
2197	CORTAFRIO 30cm HEXAGONAL GHERARDI	6031.2	9046.8
2198	CORTAFRIO 35cm HEXAGONAL GHERARDI	6746.6	10119.9
2199	CORTAFRIO 40cm HEXAGONAL GHERARDI	7103.9	10655.85
4304	CORTAFRIO CHATO 20 Cms. GHERARDI	5580.4	8370.6
4305	CORTAFRIO CHATO 25 Cms. GHERARDI	5821.3	8731.95
4306	CORTAFRIO CHATO 30 Cms.GHERARDI	6178.9	9268.35
4307	CORTAFRIO CHATO 35 Cms.GHERARDI	6727.5	10091.25
4308	CORTAFRIO CHATO 40 Cms.GHERARDI	7286.9	10930.35
4536	CORTAFRIO ELECTRICISTA	3785.3	5677.95
2340	CORTAHIERRO 1/2 x 25 Cms.	1903.8	2855.7
2341	CORTAHIERRO 1/2 x 30 Cms.	2037.9	3056.85
2342	CORTAHIERRO 20 Cms. (10 Un.)	2182.5	3273.75
2343	CORTAHIERRO 25 Cms. (10 Un.)	2518.2	3777.3
2344	CORTAHIERRO 30 Cms. (10 Un.)	2798.1	4197.15
4354	Cortahierro 300mm con protector EMTOP	5473.4	8210.1

		
		
	560	
		
3187-3188		
		
	0957	
		
2044	2045	1912
		
0786-1378-0988-0294-1363	834-835-0609	

2345	CORTAHIERRO 35 Cms. (10 Un.)	3077.9	4616.85
2346	CORTAHIERRO 40 Cms. (10 Un.)	3413.6	5120.4
2347	CORTAHIERRO 45 Cms. (10 Un.)	3749.4	5624.1
3745	CORTAPERNO 14 " CORTE 5mm.	18047.5	27071.25
3746	CORTAPERNO 18 " CORTE 6mm.	19672.6	29508.9
3747	CORTAPERNO 24 " CORTE 8mm.	29215.7	43823.55
3748	CORTAPERNO 30 " CORTE 10mm.	41751.5	62627.25
3749	CORTAPERNO 36 " CORTE 14mm.	46498.4	69747.6
2530	CORTAPERNO MINI 8"	3588.0	5382
2165	cortatubo 3-42mm EMTOP EPCR4201	8549.7	12824.55
2664	CORTINA ANTIMOSCA PESADA 2 MTS X 80	2989.8	4484.7
2977	CORTINA BANO *BLANCA* 40 MIC 1,80 X 1,80	5083.3	7624.95
805	CORTINA BANO ESTAMPADA 70 1,80 X 1,80	5296.2	7944.3
1549	CORTINA BANO SIMPLE NACIONAL (20U) (700601)	3250.0	4875
3318	CORTINA CON BARRAL ANTIMOSCA 2MTS	3902.5	5853.75
3187	CORTINERO ALUM. EXTENSIBLE BLANCO 1 a 2 Mtrs	6483.9	9725.85
3188	CORTINERO ALUM. EXTENSIBLE GRIS 1 a 2 Mtrs	4498.6	6747.9
4365	CORTINERO ALUM. EXTENSIBLE LUJO BLANCO 1 a 2 Mtrs	8531.4	12797.1
3602	CORTINERO LUJO *ALUMINIO* 1 a 2 Mtrs	4908.5	7362.75
5253	CORTINERO LUJO *NEGRO* 1 a 2 Mtrs	5828.6	8742.9
4115	COVENTRY CORTO GAS ENVASADO (20U)	409.0	613.5
790	COVENTRY CORTO GAS NATURAL (20U)	409.0	613.5
4677	CREMA *PEGALO* EPOXI ACERO 200 GRS	4514.0	6771.06078
4676	CREMA *PEGALO* EPOXI BLANCA 150 GRS	4118.0	6176.9532
2524	CREMA ADHESIVA ERPOX ACERO 200 GRS	10235.9	15353.9145
2711	CREMA ADHESIVA ERPOX BLANCA 150 GRS	10235.9	15353.9145
2354	CREMA LIMPIADORA NARANJA X 1 KG ME	4065.8	6098.7
957	CRIMPEADORA IDEAL PARA FICHAS DE DA	2712.5	4068.75



1912	CRIMPEADORA RJ12 RJ11 RJ45	2712.5	4068.75
2357	Criquet Botella 2tn Industrial 180-333mm 2	23880.3	35820.45
834	CRIQUE MALACATE / SUJETA CHICO 1" X 1	2425	3637.5
609	CRIQUE MALACATE / SUJETA GRANDE X 10	21060.0	31590
835	CRIQUE MALACATE / SUJETA MEDIANO 1,	11934.0	17901
5335	CUBETA HAMILTON ALTA BRONCE VIEJO	1221.2	1831.8
1231	CUBETA TIRADOR VINTAGE BLANCO 80X35	553.6	830.4
3294	CUBETA TIRADOR VINTAGE BRONCE VIEJO	553.6	830.4
4043	CUBETA TIRADOR VINTAGE NEGRO 80X35	553.6	830.4
3023	CUBETERA COLORES BULTO X 36 (300135)	144.0	216
1163	CUBIERTA 26 PLAYERA O TODO TERRENO	10672.2	16008.3
4442	CUBRE CERCO LIV 1,5 X 100 MTS	91110.9	136666.35
4451	CUBRE CERCO LIV 1,80 X 100 MTS	112977.6	169466.4
4443	CUBRE CERCO OJALADO 1.50X50MTS (R15	123322.5	184983.75
4452	CUBRE CERCO OJALADO 1.90X50MTS (R19	156172.4	234258.6
2265	CUBREPILETA ELASTIZADO 2.0x1.5 Mts. N	2413.7	3620.55
2267	CUBREPILETA ELASTIZADO 3.0x2.0 Mts. N	3885.2	5827.8
2268	CUBREPILETA ELASTIZADO 3.2x2.2 Mts. N	4590.5	6885.75
2269	CUBREPILETA ELASTIZADO 4.0x2.0 Mts. N	5211.8	7817.7
2266	CUBREPILETA ELASTIZADO 4.0x2.5 Mts. N	5976.9	8965.35
2271	CUBREPILETA ELASTIZADO 4.5x2.2 Mts. N	6215.0	9322.5
2272	CUBREPILETA ELASTIZADO 4.6x3.0 Mts. N	7478.3	11217.45
2273	CUBREPILETA ELASTIZADO 5.0x3.0 Mts. N	7938.5	11907.75
2277	CUBREPILETA ELASTIZADO 6.2x2.5 Mts.	9014.2	13521.3
4693	CUBREPILETA ELASTIZADO REDONDO 3 M	5827.3	8740.95
4694	CUBREPILETA ELASTIZADO REDONDO 4.5	12425.4	18638.1
3791	CUCA KILL 6 Gms. (6 Un.)	1100.6	1650.9
2223	CUCHARA ALBANIL 5 1/2 EL ROBLE	4567.8	6851.7
1767	CUCHARA ALBANIL 5 1/2 FERCAS	4914.2	7371.3



1767 A 1772



2223-2224-1341-



1475-1476



1464-927



1153-1099-295




1354-1266-1355-
1464-927-0297-0298



2224	CUCHARA ALBANIL 5 EL ROBLE	4415.1	6622.65
1341	CUCHARA ALBANIL 6 EL ROBLE	4734.1	7101.15
1768	CUCHARA ALBANIL 6 FERCAS	4984.9	7477.35
2226	CUCHARA ALBANIL 7 EL ROBLE	5342.4	8013.6
1769	CUCHARA ALBANIL 7 FERCAS	5655.9	8483.85
782	CUCHARA ALBANIL 7M EL ROBLE	5584.8	8377.2
1770	CUCHARA ALBANIL 7M FERCAS	5916.7	8875.05
772	CUCHARA ALBANIL 8 EL ROBLE	5584.8	8377.2
1771	CUCHARA ALBANIL 8 FERCAS	6498.8	9748.2
2228	CUCHARA ALBANIL 8M EL ROBLE	6199.6	9299.4
1772	CUCHARA ALBANIL 8M FERCAS	6646.5	9969.75
3135	CUCHARA ALBANIL aNº 7 FORJADA GHERA	15567.4	23351.1
3185	CUCHARA ALBANIL bNº 7R FORJADA GHER	15567.4	23351.1
1030	CUCHARA ALBANIL cNº 8 FORJADA GHERA	15831.4	23747.1
3186	CUCHARA ALBANIL dNº 8R FORJADA GHER	16268.3	24402.45
836	Cuchara de albañil 7" EMTOP EBTLO7001	3437.3	5155.95
1286	Cuchara de albañil 8" EMTOP EBTLO8001	3995.4	5993.1
3495	CUCHARA NEW COLOR X 12U (600159)	12129.0	18193.5
295	CUCHARA X 12 U CAROL	8710.0	13065
3011	CUCHARITAS DE TE X 12 U CAROL	5460.0	8190
1266	CUCHILLA 5" IDEAL PARA DESCARNE MUN	5278.0	7917
927	CUCHILLA 8" CON CHAIRA TRAMONTINA	6123.8	9185.7
2773	CUCHILLO DYNAMIC X12 TRAMONTINA (2	31590.0	47385
3425	CUCHILLO MADERA 5" TRAMONTINA	4043.0	6064.5
3426	CUCHILLO MADERA 6" TRAMONTINA	6370.0	9555
3427	CUCHILLO MADERA 7" TRAMONTINA	4693.0	7039.5
3428	CUCHILLO MADERA 8" TRAMONTINA	6032.0	9048
2771	CUCHILLO NEW KOLOR X12 NEGRO TRAM	12129.0	18193.5
3298	CUCHILLO X 12 U NEGRO CAROL (150410)	9620.0	14430

		
		
		
<p data-bbox="1136 808 1381 862">CUNAS NIVELADORAS</p>   	<p data-bbox="1381 808 1640 829">1035</p>  	<p data-bbox="1640 1398 1896 1419">2454</p>
<p data-bbox="1136 1409 1381 1430">0302</p>	<p data-bbox="1381 1409 1640 1430">0306-305-304</p>	

1164	CUNA NIVELACION (5 BOLSAS x 200 Un.)	1759.9	2639.85
763	CUÑA BPLAST X 150 PORCELANATO	2917.2	4375.8
3621	CUÑA CERAMICRUZ X 150 PORCELANATO	6729.8	10094.7
3396	CUÑA CRECCHIO X 100 PORCELANATO	3753.8	5630.7
5357	CUÑA O TOPE *BLANCO* FIJA PUERTAS	567.4	851.1
1035	CUÑA O TOPE *VARIOS COLORES* FIJA PU	1678.8	2518.2
335	CUPLA PPN HH 1 " xx (25 Un.)	279.5	419.25
337	CUPLA PPN HH 3/4 " xx (50 Un.)	157.0	235.5
2549	CUPLA PPN HHa 1/2" (100 Un.)	107.6	161.4
3129	CUPLA PVC 3/4 CAÑO RIGIDO LUZ	64.8	97.2
5370	CUPLA PVC 7/8"	66.7	100.05
1138	CURVA PPN 90º MH 3/4 " xx (50 Un.)	672.9	1009.35
967	CURVA PVC 3/4 CAÑO RIGIDO LUZ	183.7	275.55
5369	CURVA PVC 7/8"	239.7	359.55
3864	CURVA ZINCADA 45 X 3 " (8 Un.)	1637.8	2456.7
3866	CURVA ZINCADA 45 x 4" (8 Un.)	1321.9	1982.85
5240	CURVA ZINCADA 90 x 5" (0 Un.)	4415.8	6623.7
5241	CURVA ZINCADA 90 x 6" (0 Un.)	6936.1	10404.15
3865	CURVA ZINCADA 90 x 3" (4 Un.)	1636.1	2454.15
3867	CURVA ZINCADA 90 x 4" (4 Un.)	2020.8	3031.2
4088	CURVA ZINCADA ARTICULADA 90 x 3" (4 U	1884.9	2827.35
4089	CURVA ZINCADA ARTICULADA 90 x 4" (4 U	2144.4	3216.6
1585	CUTTER CON EXHIBIDOR X24 PCS AL-3440	1202.5	1803.75
3290	CUTTER DE SEGURIDAD C/GATILLO AUTOM	12086.9	18130.35
2965	CUTTER METAL HOJA 18 MM CON GUIA M	584.4	876.6
2929	CUTTER METALICO HOJA 9 MM	650.0	975
2173	Cutter metalico trapezoidal c/grip c/5 hoja	8406.0	12609
5291	CUTTER P/VIDRIO SL-20001	1110.3	1665.45
2174	Cutter plastico c/grip guia metalica 18mm	1708.9	2563.35



302	CUTTER PLASTICO HOJA 18 MM CON G MI	584.4	876.6
305	CUTTER PLASTICO HOJA 18 MM CON G PL	242.0	363
304	CUTTER PLASTICO HOJA 9 MM CON G PLA	363.3	544.95
3095	CUTTER RASPA VIDRIO GRANDE AL-1335-3	2340.0	3510
2454	CUTTER REFORZADO PLASTICO HOJA 18 M	1728.6	2592.9
1169	CUTTER TRAPEZOIDAL METALICO ROTWEI	2845.5	4268.25
2041	CUTTER TRAPEZOIDAL NAVAJA CON REPU	4298.2	6447.3
871	CUTTER TRAPEZOIDAL PESADO LINEA IND	8124.0	12186
1447	CUTTER X 13 PZS IDEAL TRABAJOS DE PRE	2808.0	4212
4744	DELANTAL CUERO 110x70 Cms.	7301.3	10951.95
4375	DEPOSITO COLGAR A CADENA (6 Und.) EG	9423.0	14134.5
2807	DEPOSITO DE COLGAR 11 Lts. SIFOLIMP	11550.2	17325.3
5039	DEPOSITO MOCHILA C/BOTON *CROMAD	16804.3	25206.4313
1699	DEPOSITO MOCHILA C/BOTON *SIMIL LOZ	21859.3	32789.0063
2806	DEPOSITO MOCHILA CON BOTON 14 Lts. S	24504.7	36757.05
2906	DERIVADOR DE TV 2 SALIDAS	1367.5	2051.25
2907	DERIVADOR DE TV 3 SALIDAS	1774.9	2662.35
3397	DERIVADOR DE TV 4 SALIDAS	2020.1	3030.15
2911	DESINCRUSTANTE X 1 (ACIDO MURIATICO)	1200.0	1800
5107	DESINCRUSTANTE X 5 (ACIDO MURIATICO)	5250.0	7875
3619	DESLIZANTE PARA CANO 400 CM3	2574.4	3861.6
2903	DESMALEZADORA A NAFTA 52CC "OMAHA	109501.7	164252.55
1698	DESOLDADOR DE METAL	2340.0	3510
4678	DESODIDANTE FOSFATIZANTE 1 LTS	0.0	0
5169	DEST. TORX T10 4x80	825.3	1237.95
1304	DEST. TORX T15 4x80 B. JACK	1125.5	1688.25
1752	DEST. TORX T27 6x125 B. JACK	1875.8	2813.7
4654	DESTAPA CAÑERIA 1LT (6u)	0.0	0
4653	DESTAPA CAÑERIA 500 CM3 (12u)	0.0	0



0313



307



0777-0318-0320






0319



992-0260-980



4018	DESTAPADOR UNIVERSAL "EL DEST. TODO	12376.1	18564.15
1100	DESTORNILLADOR *PETRUL* RELOJERO 6	5665.4	8498.1
308	DESTORNILLADOR 2 PUNTAS 6 MM X 1" 1,	1170.0	1755
1072	DESTORNILLADOR 2 PUNTAS 6 MM X100 M	1092.0	1638
330	DESTORNILLADOR 6 U TORX (T10,T15,T20,	12629.2	18943.8
5292	DESTORNILLADOR 8 EN 1 #XW-6025	2524.9	3787.35
2038	DESTORNILLADOR CON 122 PUNTAS Y TUE	36358.9	54538.35
4816	DESTORNILLADOR DE IMPACTO x13P	17091.2	25636.8
3124	DESTORNILLADOR ELECTRICISTA 7 PIEZAS	13260.0	19890
313	DESTORNILLADOR GOLPE ECONOMICO 6 P	6691.8	10037.7
1124	DESTORNILLADOR KIT X 19PIEZAS	5485.5	8228.25
3212	DESTORNILLADOR P. INTERCAMBIABLES P	7038.8	10558.2
318	DESTORNILLADOR PERILLERO 31 PZS	2964.0	4446
319	DESTORNILLADOR PERILLERO DUAL X 6 U	3000.0	4500
3080	DESTORNILLADOR PHILIP 3 MM X 100 MM	1170.0	1755
1071	DESTORNILLADOR PHILIP 4 MM X 100 MM	1482.0	2223
1032	DESTORNILLADOR PHILIP 4 MM X 125 MM	1560.0	2340
1033	DESTORNILLADOR PHILIP 4 MM X 150 MM	1716.0	2574
1073	DESTORNILLADOR PHILIP 4 MM X 75 MM	1404.0	2106
662	DESTORNILLADOR PHILIP 5 MM X 100 MM	2028.0	3042
322	DESTORNILLADOR PHILIP 5 MM X 125 MM	2106.0	3159
1095	DESTORNILLADOR PHILIP 5 MM X 150 MM	2184.0	3276
1074	DESTORNILLADOR PHILIP 5 MM X 75 MM	1716.0	2574
323	DESTORNILLADOR PHILIP 6 MM X 100 MM	2262.0	3393
1063	DESTORNILLADOR PHILIP 6 MM X 125 MM	2496.0	3744
1353	DESTORNILLADOR PHILIP 6 MM X 150 MM	2496.0	3744
792	DESTORNILLADOR PLANO 3 MM X 75 MM	1092.0	1638
382	DESTORNILLADOR PLANO 4 MM X 100 MM	1482.0	2223
389	DESTORNILLADOR PLANO 4 MM X 125 MM	1560.0	2340



1289-1374-0390-0413

0321-0888-0325-0923-326-0930

910

330

1296-1304

0317

415	DESTORNILLADOR PLANO 4 MM X 150 MM	1716.0	2574
610	DESTORNILLADOR PLANO 4 MM X 75 MM	1404.0	2106
985	DESTORNILLADOR PLANO 5 MM X 100 MM	1872.0	2808
816	DESTORNILLADOR PLANO 5 MM X 125 MM	1950.0	2925
817	DESTORNILLADOR PLANO 5 MM X 150 MM	2028.0	3042
986	DESTORNILLADOR PLANO 5 MM X 75 MM	1716.0	2574
973	DESTORNILLADOR PLANO 6 MM X 100 MM	1794.0	2691
504	DESTORNILLADOR PLANO 6 MM X 125 MM	2340.0	3510
1016	DESTORNILLADOR PLANO 6 MM X 150 MM	2496.0	3744
1346	DESTORNILLADOR POR 6 PHILIP ROTWEILL	9892.1	14838.15
317	DESTORNILLADOR RELOJERO 6 PCS PH1 PH	780.0	1170
5156	Destornillador Top-Value Phillips PH0x75m	878.9	1318.35
5157	Destornillador Top-Value Phillips PH2x150	1690.1	2535.15
5158	Destornillador Top-Value Phillips PH3x200	2640.1	3960.15
316	DESTORNILLADOR TORX CELULAR POR 6 U	1560	2340
61	DESTORNILLADOR TORX CELULAR X 8 U	2652.0	3978
1477	DESTORNILLADOR X 2U REVERSIBLE USA	2028.0	3042
5349	DISCO *APROBADO* MULTIMATERIAL 115	6816.5	10224.75
5350	DISCO *APROBADO* MULTIMATERIAL 180	18646.3	27969.45
3580	DISCO 4X1/2" FLAP MADERAa 40 (10U)	762.5	1143.75
2851	DISCO 4X1/2" FLAP MADERAb 60 (10U)	762.5	1143.75
2852	DISCO 4X1/2" FLAP MADERAc 80 (10U)	762.5	1143.75
4908	DISCO 4X1/2" FLAP MADERAd 100 (10U)	762.5	1143.75
3317	DISCO 4X1/2" FLAP MADERAe 120 (10U)	762.5	1143.75
5030	DISCO 4X1/2" FLAP ZIRCONICOa 40 (10U)	1378.7	2068.05
5031	DISCO 4X1/2" FLAP ZIRCONICOB 60 (10U)	1378.7	2068.05
5032	DISCO 4X1/2" FLAP ZIRCONICOC 80 (10U)	1378.7	2068.05
5033	DISCO 4X1/2" FLAP ZIRCONICOD 120 (10U)	1378.7	2068.05
2467	DISCO ABRASIVO TIPO CHAUPINT 115MM	6384.7	9577.05



0316-0061



1285-1325-1326-1283



5391	DISCO ALIAFOR 115 PARA MADERA	7265.9	10898.85
5390	DISCO ALIAFOR 115 TRF PORCELANTO	17361.0	26041.5
3678	DISCO BASIC 114x1.00 mm. (50 Un.)	1250.1	1875.15
4326	DISCO BASIC 114x1.6 mm. (25 Un.) TYROLI	1093.2	1639.8
2075	DISCO CORTE 115X1,0 DOBLE A (25U)	281.2	421.8
4940	DISCO CORTE 115X1,2 HUARGO (50U)	281.2	421.8
2076	DISCO CORTE 115X1,6 DOBLE A (25U)	281.2	421.8
4873	DISCO CORTE 115X1,6 HUARGO (100U)	281.2	421.8
1756	DISCO CORTE 115X1,6 NORTON CLASSIC	281.2	421.8
3054	Disco De Corte 115x1,2 Metal/inox Caja X	431.8	647.7
1232	Disco de corte INDUSTRIAL 180x1,6 metal/inox EMTOP EACD301802 (Disco de corte de cen tro plano --para metal e INOX)	1272.6	1908.9
4898	DISCO DESBASTE HUARGO 115X6X22 CAJA	0.0	0
5049	DISCO DIAMANTADO *PORCELANATO* 4 1/2"	4095.2	6142.8
1873	DISCO DIAMANTADO LASER 115MM "DOB	3026.3	4539.45
3660	DISCO DIAMANTADO LASER COMUN 4 1/2"	3026.3	4539.45
4426	DISCO DIAMANTADO LASER COMUN 7"	7909.1	11863.65
919	DISCO DIAMANTADO LASER ROTW 4 1/2"	3475.9	5213.85
1680	DISCO DIAMANTADO LASER ROTW 7"	8703.4	13055.1
1677	DISCO DIAMANTADO LASER ROTW 9"	13483.8	20225.7
1469	DISCO DIAMANTADO LISO 115MM "DOBL	2387.5	3581.25
3661	DISCO DIAMANTADO LISO COMUN 4 1/2"	2387.5	3581.25
4427	DISCO DIAMANTADO LISO COMUN 7"	7290.3	10935.45
1181	DISCO DIAMANTADO LISO ROTW 4 1/2"	3309.2	4963.8
1681	DISCO DIAMANTADO LISO ROTW 7"	8260.7	12391.05
1678	DISCO DIAMANTADO LISO ROTW 9"	12501.3	18751.95
1474	DISCO DIAMANTADO TURBO 115MM "DO	3315.0	4972.5



0919-1680-1677



1181-1681-1678










0920-1682-1679



921-979-2421-2422



3662	DISCO DIAMANTADO TURBO COMUN 4 1/2"	3315.0	4972.5
4428	DISCO DIAMANTADO TURBO COMUN 7"	9343.0	14014.5
920	DISCO DIAMANTADO TURBO ROTW 4 1/2"	3925.3	5887.95
1682	DISCO DIAMANTADO TURBO ROTW 7"	9397.6	14096.4
1679	DISCO DIAMANTADO TURBO ROTW 9"	15129.3	22693.95
2695	DISCO FLAP O/A 7" GRANO 120	2763.0	4144.5
1526	DISCO FLAP O/A 7" GRANO 60	2796.1	4194.15
2016	DISCO FLAP O/A 7" GRANO 80	2708.0	4062
921	DISCO MADERA 4" 1/2 x 24 DIENTES	2143.3	3214.95
2954	DISCO MADERA 4" 1/2 x 30 DIENTES	2262.0	3393
979	DISCO MADERA 4" 1/2 x 40 DIENTES	2041.3	3061.95
2421	DISCO MADERA 7" x 24 DIENTES	4184.6	6276.9
4959	DISCO MADERA 7" x 30 DIENTES	4134	6201
2422	DISCO MADERA 7" x 40 DIENTES	4368.0	6552
2143	DISCO MADERA ROTW 115 MM x 24 D	3550.2	5325.3
2955	DISCO MADERA ROTW 115 MM x 30 D	3733.2	5599.8
2144	DISCO MADERA ROTW 115 MM x 40 D	4317.8	6476.7
5326	DISCO PARA PULIDORA 180 MM	2765.1	4147.65
4899	DISCO RESPALDO 115 CON ABROJO-VELCR	1870.4	2805.6
937	DISCO RESPALDO 180 CON ABROJO-VELCR	3750.0	5625
4774	DISCO SECUR 114x0.75 mm (25 Un.) TYRO	2376.2	3564.3
4433	DISCO SECUR 114x1.00 mm (25 Un.) TYRO	2261.6	3392.4
4094	DISCO SECUR 114x1.60 mm (25 Un.) TYRO	1977.3	2965.95
2872	DISCO SECUR 178X 1.6 mm. (25 Un.)	3081.9	4622.85
2204	DISCO SECUR 230X 1.9 mm. (25 Un.)	4920.8	7381.2
4621	DISCO SIERRA CIRCULAR 113x36 ROTT	3998.7	5998.05
2831	DISCO SIERRA CIRCULAR 180x24 ROTT	6144.0	9216
3232	DISCO SIERRA CIRCULAR 180x30 ROTT	6634.0	9951
2832	DISCO SIERRA CIRCULAR 180x36 ROTT	7461.4	11192.1



2833	DISCO SIERRA CIRCULAR 180x48 ROTT	8778.1	13167.15
2834	DISCO SIERRA CIRCULAR 180x60 ROTT	9489.5	14234.25
2835	DISCO SIERRA CIRCULAR 230x30 ROTT	10323.0	15484.5
2836	DISCO SIERRA CIRCULAR 230x48 ROTT	12846.9	19270.35
2447	DISCO SIERRA CIRCULAR 230x80 ROTT	18009.0	27013.5
2837	DISCO SIERRA CIRCULAR 250x30 ROTT	14040.7	21061.05
5374	DISCO TURBO FINO 115 MM. *PORCELANA	7995.1	11992.65
4095	DISCO XPERT 114x1.6 mm (25 Un.) TYROLI	1423.8	2135.7
3917	DISCO XPERT 178 1.6 mm. (25 Un.) TYROLI	2218.9	3328.35
5180	DISCO XPERT 230x1.9 mm.	3543.7	5315.55
1987	DISPOSITIVO BIDET PARA INODOROS(Bult	32253.2	48379.8
1565	DISYUNTOR DIFERENCIAL SICA BIPOLAR 25	17531.8	26297.7
3369	DOBLE TOMA DE SUPERFICIE MIG	1538.2	2307.3
922	DOMEC GAS ENVASADO (20U)	409.0	613.5
1313	DOMEC GAS NATURAL (20U)	409.0	613.5
3211	DREAM AURORA GAS ENVASADO (20U)	434.7	652.05
2860	DREAM AURORA GAS NATURAL (20U)	434.7	652.05
5184	DUCHA CUADRADA 20CM NEGRA AL-3327	9067.5	13601.25
3326	DUCHA CUADRADA INOX 10 CM O 4"	3276.0	4914
3327	DUCHA CUADRADA INOX 15 CM O 6"	4056.0	6084
3010	DUCHA CUADRADA INOX 20 CM O 8"	4409.1	6613.65
1274	DUCHA CUADRADA NEGRA INOX 15 CM O	5665.9	8498.85
5323	DUCHA ELECTRICA 3800/5500 WATS 25°/3	19215.9	28823.85
1707	DUCHA ELECTRICA LORENZETTI 5500W	43598.2	65397.3
4988	DUCHA MAS CAÑO CROMADA DANI	4891.2	7336.8
2044	DUCHA REDONDA INOX 10 CM O 4"	2496.0	3744
2407	DUCHADOR CON MANGUERA CUADRADA	6708.0	10062
332	DUCHADOR CON MANGUERA MAS SOPOR	4952.2	7428.3
5037	DUCHADOR DE MANO PLASTICO	3960.3	5940.51095

	<p>0332-1759</p> 	
		
		
<p>2360</p> 		<p>0729</p> 

5332	DUCHADOR SIN MANGUERA ACERO INOX	2860.0	4290
5202	DUCHADOR SIN MANGUERA BLANCO	2252.9	3379.35
359	DUCHADOR SIN MANGUERA CROMADO	2252.9	3379.35
4891	ECCOLE 9 G 6u	3178.8	4768.15875
4883	EL PULPITO 50 G 6u	3314.9	4972.29525
5179	ELECTRODO *DOMUS ITALIA* PUNTA AZU	5202.6	7803.9
5201	ELECTRODO *SIDERAL* 6013 2.5 mm. (5 K	6063.9	9095.85
4986	ELECTRODO CONA OK PUNTA AZUL 2,00m	7768.2	11652.3
4987	ELECTRODO CONA OK PUNTA AZUL 2,50m	5711.2	8566.8
4245	ELECTRODO CONA OK PUNTA AZUL 3,25m	5113.5	7670.25
1473	ELECTRODO CONARCO ACERO INOX 2 mm	58080.0	87120
1541	ELECTRODO CONARCO ACERO INOX 2,5m	53240.0	79860
3775	ELECTRODO CONARCO PUNTA AZUL 2,00n	13748.0	20622
3776	ELECTRODO CONARCO PUNTA AZUL 2,50n	9549.3	14323.95
3777	ELECTRODO CONARCO PUNTA AZUL 3,25n	8570.4	12855.6
1978	ELECTRODO FRAC. PUNTA AZUL 2,00mm (#N/A	#N/A
671	ELECTRODO FRAC. PUNTA AZUL 2,5mm (5	6484.5	9726.75
1979	ELECTRODO FRAC. PUNTA AZUL 3,25mm (5814.0	8721
1980	ELECTRODO PUNTA AZUL 2,00mm (25 Kg)	8661.6	12992.4
1981	ELECTRODO PUNTA AZUL 2,50mm (25 Kg)	6484.5	9726.75
1982	ELECTRODO PUNTA AZUL 3,25mm (30 Kg)	5814.0	8721
1983	ELECTRODO PUNTA AZUL 4,00mm (30 Kg)	6484.5	9726.75
2360	EMBUDO 2 PIEZA LARGO	1298.1	1947.15
4830	EMBUDO 20 CM FLORIDA 600623	1456.0	2184
4829	EMBUDO 9,5 CM FLORIDA 600622	858.0	1287
729	EMBUDO NACIONAL X 2 CAROL	2236.0	3354
1223	ENCENDEDOR CLASICO - LINEA HOGAR#	1620.2	2430.3
1009	ENCENDEDOR CLASICO TRANSPARENTE (n	293.0	439.5
491	ENCENDEDOR EXTENSIBLE - LINEA HOGAR	1197.9	1796.85



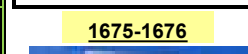








4985	ENCENDEDOR MAXI BIC 12U	1034.6	1551.95387
4984	ENCENDEDOR MINI BIC 12U	849.7	1274.499
591	ENCHUFE CODO ROSCA HEMBRAA 1/2 " B	114.1	171.15
599	ENCHUFE CODO ROSCA HEMBRAB 3/4 " B	166.1	249.15
600	ENCHUFE CODO ROSCA HEMBRAC 1 " ABA	316.0	474
482	ENCHUFE DOBLE CODOA 1/2 " BOL.(100 U	96.8	145.2
495	ENCHUFE DOBLE CODOB 3/4 " BOL.(50 Un	128.3	192.45
496	ENCHUFE DOBLE CODOC 1 " ABA.(50 Un.)	191.6	287.4
528	ENCHUFE DOBLE CODOD 1 1/4 " ABA.(20 U	398.0	597
548	ENCHUFE DOBLE CODOE 1 1/2 " ABA.(20 U	541.3	811.95
549	ENCHUFE DOBLE CODOF 2 " ABA.(10 Un.)	634.5	951.75
1591	ENCHUFE DOBLE RED.A 3/4 A 1/2 " ARR.(5	82.1	123.15
1554	ENCHUFE DOBLE RED.B 1 A 1/2 " ARR.(50	108.7	163.05
409	ENCHUFE DOBLE RED.C 1 A 3/4 " ARR.(50	108.7	163.05
4471	ENCHUFE DOBLEA 1/2 " BOL.(100 Un.)	48.3	72.45
4472	ENCHUFE DOBLEB 3/4 " BOL.(50 Un.)	70.5	105.75
4790	ENCHUFE DOBLEC 1 " ABA.(25 Un.)	98.3	147.45
5176	ENCHUFE DOBLED 1 1/4 " ABA.(20 Un.)	240.1	360.15
5177	ENCHUFE DOBLEE 1 1/2 " ABA.(20 Un.)	273.1	409.65
5178	ENCHUFE DOBLEF 2 " ABA.(10 Un.)	415.4	623.1
1896	ENCHUFE TEE REDUCCIONA 3/4 A 1/2 " AF	223.3	334.95
4315	ENCHUFE TEE REDUCCIONC 1 A 3/4 " ARR.	307.1	460.65
4458	ENCHUFE TEE ROSCA MACHOA 1/2 BOL.(5	235.5	353.25
4748	ENCHUFE TEE ROSCA MACHOB 3/4 " BOL.	278.8	418.2
1093	ENDUIDO X 10 LTS	13235.5	19853.25
754	ENDUIDO X 1L 6U	1905.5	2858.25
5316	ENDUIDO X 20L	21588.8	32383.2
3182	ENDUIDO X 4L	5479.6	8219.4
5287	Energizer Bateria 9v	3826.7	5740.05

The image displays a grid of construction-related items. The top row contains a paint can, three colored boxes (green, purple, green), and a paintbrush. The middle row features a large paintbrush and a '30cc' label. The bottom row shows a blue step ladder labeled '4091-2494', a collection of various ladders, and two wooden step ladders.

32	Engrampadora 3en1 Ajustable Emtop Esgu	11290.1	16935.15
5338	Engrampadora 4-14mm ajustable Emtop E	9955.8	14933.7
748	Engrampadora Aluminio tipo Stanley 2 en	20527.5	30791.25
2926	ENGRAMPADORA ROTT 4-14 MM	11233.5	16850.25
5245	ENROLLADOR C/BUCHE ZINCADO DE 4 Mt	10203.7	15305.55
5246	ENROLLADOR C/BUCHE ZINCADO DE 6 Mt	12387.0	18580.5
252	ENROLLADOR ECONOMICO CORTINA 4 Mt	3919.5	5879.25
5244	ENROLLADOR ECONOMICO CORTINA 6 Mt	5076.0	7614
3178	ENROLLADOR P/CORTINA DE 4 Mts. (80 U	8990.3	13485.45
3179	ENROLLADOR P/CORTINA DE 6 Mts. (60 U	11142.7	16714.05
3180	ENROLLADOR P/CORTINA DE 8 Mts. (40 U	14354.8	21532.2
4757	ENTONADOR 120CM3 AMARILLO TF3 (6u)	1412.9	2119.35
4758	ENTONADOR 120CM3 AZUL TF3 (6u)	1412.9	2119.35
4759	ENTONADOR 120CM3 BERMELLON TF3 (6	1412.9	2119.35
4760	ENTONADOR 120CM3 CEDRO TF3 (6u)	1412.9	2119.35
4761	ENTONADOR 120CM3 MARRON TF3 (6u)	1412.9	2119.35
4762	ENTONADOR 120CM3 NARANJA TF3 (6u)	1412.9	2119.35
4763	ENTONADOR 120CM3 NEGRO TF3 (6u)	1412.9	2119.35
4764	ENTONADOR 120CM3 OCRE TF3 (6u)	1412.9	2119.35
4765	ENTONADOR 120CM3 SIENA TF3 (6u)	1412.9	2119.35
4766	ENTONADOR 120CM3 VERDE CLARO TF3 (1412.9	2119.35
4767	ENTONADOR 120CM3 VERDE OSCURO TF3	1412.9	2119.35
4768	ENTONADOR 120CM3 VIOLETA TF3 (6u)	1412.9	2119.35
804	EQUIPO PARA CALEFON BLISTER X 2 UNID	688.4	1032.6
4091	ESCALERA ALUMINIO 3 ESC. MAX. 120kg	36869.3	55303.95
2792	ESCALERA ALUMINIO 4 ESC. MAX. 120kg	43795.6	65693.4
2796	ESCALERA ALUMINIO 5 ESC. MAX. 120kg	56124.4	84186.6
4092	ESCALERA ALUMINIO 6 ESC. MAX. 120kg	64318.8	96478.2
522	ESCALERA ALUMINIO 7 ESC. MAX. 120kg	75741.9	113612.85



2494	ESCALERA ALUMINIO 8 ESC. MAX. 120kg	86536.3	129804.45
4498	ESCALERA ALUMINIO MULTIP 4 X 3 ESC HA	132281.9	198422.85
4499	ESCALERA ALUMINIO MULTIP 4 X 4 ESC HA	163865.9	245798.85
5193	Escalera Aluminio uso intensivo 4x3 c/plan	125483.0	188224.5
5194	Escalera Aluminio uso intensivo 4x4 c/plan	162740.4	244110.6
4188	ESCALERA EXTENSIBLE 8+8 ALUMINIO	69561.5	104342.25
3677	ESCALERA FAMILIAR SIMPLE 10 ESCALONE	36260.2	54390.3
3149	ESCALERA FAMILIAR SIMPLE 3 ESCALONES	12412.8	18619.2
3150	ESCALERA FAMILIAR SIMPLE 4 ESCALONES	15192.7	22789.05
3158	ESCALERA FAMILIAR SIMPLE 5 ESCALONES	17939.8	26909.7
3164	ESCALERA FAMILIAR SIMPLE 6 ESCALONES	20282.7	30424.05
3165	ESCALERA FAMILIAR SIMPLE 7 ESCALONES	23395.5	35093.25
3277	ESCALERA FAMILIAR SIMPLE 8 ESCALONES	28057.4	42086.1
3345	ESCALERA FAMILIAR SIMPLE 9 ESCALONES	32835.2	49252.8
3092	ESCALERA PINTOR 10 ESCALONES	50962.3	76443.45
3093	ESCALERA PINTOR 11 ESCALONES	53412.2	80118.3
3125	ESCALERA PINTOR 12 ESCALONES	58508.1	87762.15
2957	ESCALERA PINTOR 3 ESCALONES	20370.8	30556.2
2985	ESCALERA PINTOR 4 ESCALONES	20370.8	30556.2
3001	ESCALERA PINTOR 5 ESCALONES	25482.1	38223.15
3060	ESCALERA PINTOR 6 ESCALONES	30557.4	45836.1
3078	ESCALERA PINTOR 7 ESCALONES	35673.1	53509.65
5048	ESCALERA PINTOR 8 ESCALONES	40755.1	61132.65
4328	ESCARDILLO PALA Y 3 PUAS (12 Un)	5474.1	8211.15
4329	ESCARDILLO PALA Y CORAZON (12 Un)	4679.5	7019.25
4330	ESCARDILLO PALA Y PUA (12 Un)	4679.5	7019.25
4331	ESCARDILLO PUA Y CORAZON (12 Un)	4679.5	7019.25
3262	ESCOBA DE GUINEA DE 6 HILOS	7726.7	11590.05
40	ESCOBILLA C/DEPOSITO GRANDE	2938.0	4407










2719	ESCOBILLON N*1 NICO 12u	1378.0	2067
2720	ESCOBILLON N*2 REGINA-BIANCA 12u	2014.8	3022.2
2731	ESCOBITA TERMAR UNI 12u	1950.0	2925
1227	ESCOFINA X 3 U TOLSEN	11888.8	17833.2
1226	ESCOFINAS DE 8" X 3 U PLANA , MEDIA CA	5304.0	7956
450	ESCORIAL CORTO GAS ENVASADO (20U)	409.0	613.5
770	ESCORIAL CORTO GAS NATURAL (20U)	409.0	613.5
451	ESCORIAL LARGO / ANTIGUO GAS ENVASA	493.4	740.1
1559	ESCORIAL LARGO / ANTIGUO GAS NATURA	493.4	740.1
756	ESCORIAL MEDIANO GAS ENVASADO (20U)	423.3	634.95
1464	ESCORIAL MEDIANO GAS NATURAL (20U)	423.3	634.95
1675	ESCUADRA 'T' a70 X 52 MM (X 24 U) SC	3863.8	5795.7
1676	ESCUADRA 'T' b120 X 73 MM (X 24 U) SC	8354.8	12532.2
3724	ESCUADRA ALBANIL GALVANIZADA 40 Cm	5676.2	8514.3
3725	ESCUADRA ALBANIL GALVANIZADA 50 Cm	6200.8	9301.2
3726	ESCUADRA ALBANIL GALVANIZADA 60 Cm	6758.2	10137.3
3727	ESCUADRA ALBANIL GALVANIZADA 70 Cm	8397.7	12596.55
5170	ESCUADRA C/ANGULO 500mm	6034.1	9051.15
1577	ESCUADRA CARPINTERO 30 CM REFORZADA AMARILLA	2033.0	3049.5
1889	ESCUADRA CARPINTERO 35 CM REFORZAD	2354.0	3531
4381	ESCUADRA CARPINTERO 40 CM REFORZAD	2611.4	3917.1
1955	ESCUADRA CARPINTERO HIERRO LISA 25 C	4022.8	6034.2
1956	ESCUADRA CARPINTERO HIERRO LISA 30 C	4297.1	6445.65
1957	ESCUADRA CARPINTERO HIERRO MILIMET	6050.1	9075.15
1958	ESCUADRA CARPINTERO HIERRO MILIMET	6195.7	9293.55
1170	ESCUADRA FALSA O FALSA ESCUADRA	2418.0	3627
1583	ESCUADRA HERRERO IMAN DE 3 "	4056.0	6084
1580	ESCUADRA HERRERO IMAN DE 4 "	6552.0	9828



1017-687-1293-1653
A 1661



1050	ESCUADRA HERRERO IMAN DE 5 "	10150.7	15226.05
5083	ESCUADRA MINI IMAN 45*90*Y135* SOPC	9619.0	14428.5
3050	ESCUADRA NIVEL 30 CM REGULABLE C/NIV	5564.0	8346
3416	ESCUADRA NIVEL 40 ALUMINIO C/NIVEL	7482.7	11224.05
1728	ESCUADRA PLANAA 25 mm (x 24 Un.) SC	1413.2	2119.8
1729	ESCUADRA PLANAB 38 mm (x 24 Un.) SC	1760.4	2640.6
1730	ESCUADRA PLANAC 50 mm (x 24 Un.) SC	2174.5	3261.75
1731	ESCUADRA PLANAD 65 mm (x 24 Un.) SC	2987.3	4480.95
1732	ESCUADRA PLANAE 75 mm (x 24 Un.) SC	3654.0	5481
1733	ESCUADRA PLANAF 90 mm (x 24 Un.) SC	5268.8	7903.2
1734	ESCUADRA PLANAG 100 mm (x 24 Un.) SC	6677.7	10016.55
1735	ESCUADRA PLANAH 125 mm (x 12 Un.) SC	5184.2	7776.3
1736	ESCUADRA PLANAI 150 mm (x 12 Un.) SC	6088.8	9133.2
3931	ESCUADRA SOMBRERO METAL O TALON	3900.0	5850
2895	ESCUADRA SOMBRERO PVC O TALON	1872.0	2808
3926	Eslinga para bicicleta 12x1000mm 2 llave B	8382.1	12573.15
1531	Eslinga para bicicleta 20x1200mm 2 llave B	14844.0	22266
1062	ESPATULA 1,5 COPA	702.0	1053
1184	ESPATULA 2 COPA	780.0	1170
1185	ESPATULA 2,5 COPA	832.0	1248
1186	ESPATULA 3 COPA	858.0	1287
5	ESPATULA 3,5 COPA	936.0	1404
1187	ESPATULA 4 COPA	936.0	1404
1188	ESPATULA 5 COPA	1014.0	1521
1428	ESPATULA 6 COPA	1170.0	1755
3160	ESPATULA P/ENDUIR 10" MANGO PLASTIC	2873.0	4309.5
5181	ESPATULA P/ENDUIR 8" MANGO PLASTIC	2450.5	3675.75
1017	ESPATULA P/PINTOR CABOa PVC 30 mm.(3	1705.6	2558.4
687	ESPATULA P/PINTOR CABOb PVC 40 mm.(3	1744.5	2616.75

1293	ESPATULA P/PINTOR CABOc PVC 50 mm.(1	1796.4	2694.6
1653	ESPATULA P/PINTOR CABOd PVC 60 mm.(3	1833.4	2750.1
1654	ESPATULA P/PINTOR CABOe PVC 70 mm.(3	1869.0	2803.5
1655	ESPATULA P/PINTOR CABOf PVC 80 mm.(1	1933.2	2899.8
1656	ESPATULA P/PINTOR CABOh PVC 90 mm.(3	1983.2	2974.8
1657	ESPATULA P/PINTOR CABOi PVC 100 mm.(3	2951.6	4427.4
1658	ESPATULA P/PINTOR CABOj PVC 120 mm.(3	2997.9	4496.85
1659	ESPATULA P/PINTOR CABOk PVC 140 mm.	3181.0	4771.5
1660	ESPATULA P/PINTOR CABOl PVC 160 mm.(3	3439.3	5158.95
1661	ESPATULA P/PINTOR CABOm PVC 180 mm	3857.7	5786.55
2813	ESPATULA P/PINTORa 3 Cms.(12 Und) SAN	1791.4	2687.1
2814	ESPATULA P/PINTORb 4 Cms.(12 Und) SAN	1828.5	2742.75
2815	ESPATULA P/PINTORc 5 Cms.(12 Und) SAN	1870.5	2805.75
2816	ESPATULA P/PINTORd 6 Cms.(12 Und) SAN	1909.0	2863.5
2817	ESPATULA P/PINTORe 7 Cms.(12 Und) SAN	1941.0	2911.5
2818	ESPATULA P/PINTORf 8 Cms.(12 Und) SAN	1992.2	2988.3
2819	ESPATULA P/PINTORg 9 Cms.(12 Und) SAN	2035.8	3053.7
2820	ESPATULA P/PINTORh 10 Cms.(12 Und) SA	2820.3	4230.45
2821	ESPATULA P/PINTORi 12 Cms.(12 Und) SA	2917.5	4376.25
2822	ESPATULA P/PINTORj 14 Cms.(12 Und) SA	3050.5	4575.75
2823	ESPATULA P/PINTORk 16 Cms.(12 Und) SA	3285.5	4928.25
2824	ESPATULA P/PINTORl 18 Cms.(12 Und) SA	3763.6	5645.4
2825	ESPATULA P/PINTORm 20 Cms.(12 Und) SA	3972.7	5959.05
2826	ESPATULA P/PINTORn 22 Cms.(12 Und) SA	4288.8	6433.2
2827	ESPATULA P/PINTORo 24 Cms.(12 Und) SA	4564.3	6846.45
4467	ESPATULA PVCa CHICA C/MANGO (x 10 Ur	1678.8	2518.2
4469	ESPATULA PVCb MEDIANA C/MANGO (x 1	2098.5	3147.75
4468	ESPATULA PVCc GRANDE C/MANGO (x 10	2518.2	3777.3
2182	ESPATULA REPOSTERA MANGO ACRILICO	375.0	562.5




4090	ESPATULA YESERO PLASTICA	348.3	522.45
74	ESPEJO EXTENSIBLE CHICO	2700.0	4050
75	ESPEJO EXTENSIBLE GRANDE	3450.0	5175
2626	ESPEJO REDONDO N° 1	1235.0	1852.5
2627	ESPEJO REDONDO N° 2	1625.0	2437.5
2628	ESPEJO REDONDO N° 3	2496.0	3744
2629	ESPEJO REDONDO N° 4	3497.0	5245.5
3474	ESPUMA ADHEMATIC 300 ML 12u	4210.4	6315.6
4163	ESPUMA POLIRUETANO 300 ML 12u	5067.3	7600.95
4164	ESPUMA POLIURETANO 500ML 12u	8437.4	12656.1
1785	ESQUINERO ANGULO DOBLE 35 mm (x 24	3976.5	5964.75
1786	ESQUINERO ANGULO DOBLE 50 mm (x 24	5589.5	8384.25
1787	ESQUINERO ANGULO DOBLE 65 mm (x 24	7152.8	10729.2
1788	ESQUINERO ANGULO TRIPLE (x 12 Un.) SC	#N/A	#N/A
574	ESQUINERO ANGULOa 25 mm (x 24 Un.) S	1237.3	1855.95
1571	ESQUINERO ANGULOob 38 mm (x 24 Un.) S	1976.9	2965.35
1923	ESQUINERO ANGULOoc 50 mm (x 24 Un.) S	3212.4	4818.6
883	ESQUINERO ANGULOod 64 mm (x 24 Un.) S	4221.4	6332.1
1930	ESQUINERO ANGULOoe 76 mm (x 12 Un.) S	3280.7	4921.05
884	ESQUINERO ANGULOof 90 mm (x 12 Un.) S	4179.1	6268.65
885	ESQUINERO ANGULOog 100 mm (x 12 Un.)	4754.7	7132.05
1572	ESQUINERO ANGULOoh 125 mm (x 12 Un.)	7430.7	11146.05
1548	ESQUINERO ANGULOoi 150 mm (x 12 Un.) S	8856.2	13284.3
2279	ESQUINERO SUPERIOR PVC DOBLE (50 Un.	1087.2	1630.8
3101	ESQUINERO SUPERIOR PVC PARA PILETA R	667.3	1000.95
2280	ESQUINERO SUPERIOR PVC SIMPLE (100 U	638.5	957.75
3066	ESTANO BOBINA x 1/4 Kg. 1.60mm AL 40%	17626.9	26440.35
3067	ESTANO BOBINA x 1/4 Kg. 1.60mm AL 60%	23728.5	35592.75
3068	ESTANO BOBINA x 1/4 Kg. 2.00mm AL 40%	17626.9	26440.35

		
	ESTANTERIA 	
0342 A 0344 		1081 
3462-3492 		
251-261 		
1254 	2901- 2913- 2914- 2915 	
	820 	0347 
		891 

3069	ESTANO BOBINA x 1/4 Kg. 2.00mm AL 60%	23728.5	35592.75
4546	ESTANO EXIMETAL 40% (x10Un.x1,5Mts.)	12382.9	18574.35
4547	ESTANO EXIMETAL 50% (x10Un.x1,5Mts.)	13002.0	19503
4548	ESTANO EXIMETAL 60% (x10Un.x1,5Mts.)	13621.2	20431.8
4726	ESTANO VARILLA 33% x Kg.	65083.8	97625.7
4727	ESTANO VARILLA 50% x Kg.	78643.0	117964.5
342	ESTAÑO 40 TALA BLI X 10 U	4160.0	6240
343	ESTAÑO 50 TALA BLI X 10 U	4227.6	6341.4
344	ESTAÑO 60 TALA BLI X 10 U	4550.0	6825
5003	ESTEARINA X 220 GRS	660.0	990
1081	ESTOPA LUSTRE X 300 GRS 30 BULTO	563.1	844.65
1755	ESTUFA *LUJO* 2 VELAS X *CAJA*	12750.0	19125
2428	ESTUFA *LUJO* 2 VELAS X *UNIDAD*	12750	19125
798	ESTUFA 2 VELAS X *CAJA* 12U MINIMO	13027.2	19540.8
3462	ESTUFA 2 VELAS X UNIDAD	13027.2	19540.8
5303	ESTUFA 3 VELAS CON CORTE DE SEGURIDA	30937.5	46406.25
3492	ESTUFA DOS VELAS METAL HORIZONTAL 2	11500.0	17250
5038	ESTUFA HALOGENA 2 VELAS 800 WAT	#N/A	#N/A
4486	EXHIBIDOR MECHAS 1 a 13 mm EZETA	77116.4	115674.6
247	EXIBIDOR DE ALAMBRE (SIN LOS CARBONE	10099.4	15149.1
303	EXIBIDOR DE ALAMBRE (SIN LOS CARBONE	10099.4	15149.1
2856	EXIBIDOR DE INYECTORES BRONCE GAS EN	10099.4	15149.1
2443	EXTENSOR MULTIUSO ROYCO 1,00 A 2,00	6352.8	9529.2
2444	EXTENSOR MULTIUSO ROYCO 1,50 A 3,00	7978.6	11967.9
251	EXTENSOR MULTIUSO TIGRE 1 A 2 Mts.	6671.1	10006.65
261	EXTENSOR MULTIUSO TIGRE 2 A 3 Mts.	8834.4	13251.6
3869	EXTENSOR SOPORTE ARTIC. 400x400 mm.	4326.0	6489
4979	EXTRACTOR BAÑO 4"	18599.7	27899.55
4980	EXTRACTOR BAÑO 6"	25499.6	38249.4



5217	EXTRACTOR DE POLEA 4" (2 PATAS) AL-140	9672.0	14508
2705	EXTRACTOR DE POLEAS 3" (2 PATAS)	7020.0	10530
1254	EXTRACTOR DE TORNILLOS X 5 PCS	5143.7	7715.55
2901	FAJA LUMBAR L OMBU	16045.8	24068.7
2914	FAJA LUMBAR M OMBU	16045.8	24068.7
2915	FAJA LUMBAR S OMBU	16045.8	24068.7
2913	FAJA LUMBAR XL OMBU	16045.8	24068.7
5324	FAROL METAL ESTILO COLONIAL DE 40CM	16185.0	24277.5
157	FAROL UNICO MODELO GAS ENV (20U)	440.4	660.6
4882	FASTIX ALTA TEMPERATURA 6u	3794.2	5691.3615
338	FASTIX BLANCO 25 G 6u	3049.0	4573.458
2	FASTIX MOTORES 6U GRIS	4900.7	7351.0185
950	FASTIX NEGRO 25 G 6u	3049.0	4573.458
5021	FASTIX TRASPARENTE 100 GRS	5563.3	8344.91175
4881	FASTIX TRASPARENTE 25 G 6u	3049.0	4573.458
3645	FELPUDO P.V.C. 60x40 Cms.	5079.0	7618.5
4224	FICHA HEMBRA CON NEUTRO 10 AMP	388.7	583.05
3287	FICHA HEMBRA REFORZADA "STARBOX" T	0.0	0
3807	FICHA MACHO *REDONDA*10 AMP	308.5	462.75
4225	FICHA MACHO CON NEUTRO 10 AMP	388.7	583.05
3286	FICHA MACHO REFORZADA "STARBOX" TR	0.0	0
4136	FICHA PLANCHA NEGRA P/CALEFON 100U	344.4	516.6
4955	FICHA PLANCHA POLIAMIDA P/CALEFON	316.8	475.2
3055	FICHA PLANCHA PORCELANA P/CALEFON	650.0	975
1301	FIELTRO Autoadh 3X3 CM CUADRADO x 4	942.5	1413.75
773	FIELTRO Autoadh 4 DIAMETRO REDONDO	285.0	427.5
1171	FIELTRO Autoadhesivo 9 X 5 MTS 1 ROLLO	13000.0	19500
1418	FIELTRO Autoadhesivo 9X100 CM 1 PAÑO	2925	4387.5
1294	FIELTRO Autoadhesivo 9X25 CM 1 PAÑO	942.5	1413.75



1039	FIELTRO Autoadhesivo 9X50 CM 1 PAÑO	1690.0	2535
408	FIJADOR X 1 LTS	1967.3	2950.95
1333	FIJADOR X 10 LTS	13493.0	20239.5
2853	FIJADOR X 20 LTS	21805.1	32707.65
3414	FIJADOR X 4 LTS	6231.5	9347.25
4573	FILM STRETCH MINI 10CM	1360.1	2040.15
2905	FILTRO ACERO INOX ENTERO 65mm a 80m	567.8	851.7
1090	FILTRO ACERO INOX PARA BACHA 65mm	487.8	731.7
2998	FILTRO ACERO INOXIDABLE GRANDE (x 20	16417.7	24626.55
348	FILTRO BOMBILLA X 2 U BOLSA 12 U (1001	325.0	487.5
2411	FILTRO CAFE X12 PACK	5395.0	8092.5
391	FILTRO DE PINTURA CAJA 10U	1790.5	2685.75
4108	FILTRO MASCARA *FINO*X 10 U	6500.0	9750
1368	FILTRO MASCARA *GRUESO*X 6 U	5850.0	8775
4989	FILTRO P SOPAPA LAVATORIO X 2U	175.0	262.5
4434	FILTRO PLASTICO CROMADO GRANDE (x 1	15139.5	22709.25
3442	FILTRO PURIFICADOR AIRE 38X56CM x 2 U	1267.5	1901.25
2181	FILTRO SPAR 56X38 "DILER"	1267.5	1901.25
5279	FLEXIBLE *PVC* 1/2 X 100 CM	1096.6	1644.9
4292	FLEXIBLE *PVC* 1/2 X 20	428.0	642
4293	FLEXIBLE *PVC* 1/2 X 30	511.4	767.1
4294	FLEXIBLE *PVC* 1/2 X 40	594.8	892.2
4295	FLEXIBLE *PVC* 1/2 X 50	678.2	1017.3
4296	FLEXIBLE *PVC* 1/2 X 60	761.7	1142.55
4157	FLEXIBLE 1/2 X 30 CM GAS	1574.1	2361.15
4158	FLEXIBLE 1/2 X 40 CM GAS	1624.3	2436.45
4159	FLEXIBLE 1/2 X 50 CM GAS	1659.2	2488.8
4160	FLEXIBLE 1/2 X 60 CM GAS	1946.8	2920.2
3028	FLEXIBLE 1/2 X 70 CM GAS	2103.4	3155.1



FLOR DE DUCHA



4625- 4783



663- 1504- 544



1419

358 A 361



3002-
3003-
3004-
3005



4161	FLEXIBLE 1/2 X 80 CM GAS	4076.7	6115.05
4153	FLEXIBLE 1/2 X a20 CM AGUA	1542.1	2313.15
4824	FLEXIBLE 1/2 X a25 CM AGUA	1618.2	2427.3
4154	FLEXIBLE 1/2 X b30 CM AGUA	1574.1	2361.15
4770	FLEXIBLE 1/2 X b35 CM AGUA	1748.3	2622.45
4155	FLEXIBLE 1/2 X c40 CM AGUA	1624.3	2436.45
5372	FLEXIBLE 1/2 X c45 CM AGUA	1882.5	2823.75
4156	FLEXIBLE 1/2 X d50 CM AGUA	1659.2	2488.8
4291	FLEXIBLE 1/2 X e60 CM AGUA	1946.8	2920.2
4247	FLEXIBLE 1/2 X20-42 EXTENSIBLE GAS	18894.6	28341.9
4248	FLEXIBLE 1/2 X40-95 EXTENSIBLE GAS	29321.0	43981.5
4318	FLEXIBLE 3/4 X 20 CM GAS	3480.3	5220.45
4319	FLEXIBLE 3/4 X 25 CM GAS	3563.2	5344.8
4320	FLEXIBLE 3/4 X 30 CM GAS	3669.7	5504.55
4321	FLEXIBLE 3/4 X 35 CM GAS	4001.2	6001.8
4322	FLEXIBLE 3/4 X 40 CM GAS	4072.2	6108.3
4323	FLEXIBLE 3/4 X 50 CM GAS	4569.4	6854.1
4324	FLEXIBLE 3/4 X 60 CM GAS	4569.4	6854.1
4287	FLEXIBLE COBRE 1/2X 30	6280.3	9420.45
4819	FLEXIBLE COBRE 1/2X 35	6779.9	10169.85
4288	FLEXIBLE COBRE 1/2X 40	7279.5	10919.25
4662	FLEXIBLE COBRE 1/2X 45	7945.5	11918.25
4289	FLEXIBLE COBRE 3/4X 30	7469.8	11204.7
4290	FLEXIBLE COBRE 3/4X 40	8944.7	13417.05
4896	FLEXIBLE MONOCOMANDO 45 CM	2674.9	4012.35
905	FLEXIBLE PICO ROCIADOR CANILLA NEGRO	8970.0	13455
3324	FLOR DUCHAd 10 " CUADRADA ACERO INC	28013.2	42019.8
3325	FLOR DUCHAe 12 " CUADRADA ACERO INC	32780.5	49170.75
4945	FLOR PARA REGADERA PLASTICA CHICA	448.7	673.05

		
		
ABRASIVO		2568 A 2574
		
		
5058-4823		
		
2474 A 2476		
		

1292	FLOR PARA REGADERA PLASTICA GRANDE	1249.8	1874.7
5270	FLOTANTE ALTA PRESION 1/2 BRONCE	14203.5	21305.25
4625	FLOTANTE ALTA PRESION 1/2 C/BOYA BRONCE	31572.8	47359.2
5271	FLOTANTE ALTA PRESION 3/4 BRONCE	14506.1	21759.15
4783	FLOTANTE ALTA PRESION 3/4 C/BOYA BRONCE	38737.4	58106.1
4470	FLOTANTE EGEO ABS 1/2 1902	6675.7	10013.55
4635	FLOTANTE EGEO ABS 3/4 1901	6992.1	10488.15
3381	FLOTANTE EGEO DOBLE PALANCA ABS 1/2	6787.6	10181.4
3382	FLOTANTE EGEO DOBLE PALANCA ABS 3/4	7109.0	10663.5
1419	FOCO MULTICOLOR GIRATORIO ILUMINACION	1690.0	2535
663	Formon 12mm EMTOP EWCL1201 (Para madera, CRV -- Ancho: 12mm -- Longitud: 140 mm)	5049.8	7574.7
1504	Formon 16mm EMTOP EWCL1601 (Para madera, CRV -- Ancho: 16 mm -- Longitud: 140 mm)	5217.4	7826.1
544	Formon 19mm EMTOP EWCL1901 (Para madera, CRV -- Ancho: 19 mm -- Longitud: 140 mm)	5302.9	7954.35
1538	Formon 25mm EMTOP EWCL2501 (Para madera, CRV -- Ancho: 25 mm -- Longitud: 140 mm)	5727.2	8590.8
944	FORMONES MADERA X 4 -- (05 / 12 / 18 / 25)	8370.2	12555.3
1104	FORMONES PLASTICO X 3 -- 1/4" , 1/2" , 3/4"	8370.2	12555.3
2177	FRANCESA 10 pul apertura 29mm EMTOP E	9420.6	14130.9
2175	FRANCESA 6 pul apertura 19mm EMTOP E	3588.2	5382.3
2176	FRANCESA 8 pul apertura 24mm EMTOP E	5037.8	7556.7
3004	FRANCESAa 6 " ROTTWEILER	6549.3	9823.95
3005	FRANCESAb 8 " ROTTWEILER	8620.1	12930.15
3002	FRANCESAc 10 " ROTTWEILER	11492.8	17239.2

3003	FRANCESAd 12 " ROTTWEILER	16363.2	24544.8
3514	FRATACHO ABRASIVO a *HUNTER* FINO 2	2329.5	3494.25
2846	FRATACHO ABRASIVO a FINO 20 Cms. (30	1337.8	2006.7
2809	FRATACHO ABRASIVO b *HUNTER* MEDIA	2329.5	3494.25
2847	FRATACHO ABRASIVO b MEDIANO 20 Cms	1337.8	2006.7
2686	FRATACHO ABRASIVO c *HUNTER* GRUES	2329.5	3494.25
2848	FRATACHO ABRASIVO c GRUESO 20 Cms. (1337.8	2006.7
5056	FRATACHO ALGARROBO 50 Cms. (12 Un) A	4253.1	6379.65
4241	FRATACHO ALTO IMPACTO PVC 30 Cms. (2	731.7	1097.55
4242	FRATACHO ALTO IMPACTO PVC 40 Cms. (2	833.0	1249.5
2568	FRATACHO bALGARROBO 20 Cms. (12 Un)	1796.4	2694.6
2569	FRATACHO bALGARROBO 25 Cms. (12 Un)	2828.4	4242.6
2570	FRATACHO cALGARROBO 30 Cms. (12 Un)	3169.4	4754.1
2571	FRATACHO dALGARROBO 35 Cms. (12 Un)	3412.2	5118.3
5154	Fratacho de EVA 19mm 240x100mm EMT	7052.9	10579.35
2572	FRATACHO eALGARROBO 40 Cms. (12 Un)	3659.8	5489.7
2573	FRATACHO fALGARROBO 45 Cms. (12 Un)	3938.9	5908.35
5057	FRATACHO iALGARROBO 25 Cms. (12 Un)	2000.0	3000
4461	FRATACHO jALGARROBO 30 Cms. (12 Un)	2637.2	3955.8
4462	FRATACHO kALGARROBO 35 Cms. (12 Un)	2773.2	4159.8
4822	FRATACHO lALGARROBO 40 Cms. (12 Un)	2999.0	4498.5
3541	FRATACHO PARA GRUESO REFORADO 12X	800.8	1201.2
3542	FRATACHO PARA GRUESO REFORADO 12X	800.8	1201.2
5059	FRATACHO PINO 25 Cms. (12 Un) PSB	838.6	1257.9
4459	FRATACHO PINO 30 Cms. (12 Un) PSB	919.8	1379.7
4460	FRATACHO PINO 35 Cms. (12 Un) PSB	963.3	1444.95
4823	FRATACHO PINO 40 Cms. (12 Un) PSB	1004.0	1506
742	FRATACHO PINOI 20 Cms. (12 Un) LAVASO	658.8	988.2
1025	FRATACHO PINOI 25 Cms. (12 Un) LAVASO	952.1	1428.15



1652	FRATACHO PINOI 30 Cms. (12 Un) LAVASO	1028.8	1543.2
2470	FRATACHO PINOI 35 Cms. (12 Un) LAVASO	1120.2	1680.3
2471	FRATACHO PINOI 40 Cms. (12 Un) LAVASO	1189.4	1784.1
2472	FRATACHO PINOI 45 Cms. (12 Un) LAVASO	1385.5	2078.25
2473	FRATACHO PINOI 50 Cms. (12 Un) LAVASO	1415.0	2122.5
2474	FRATACHO PLASTICO C/FIELTRO 20 Cms. (464.4	696.6
2475	FRATACHO PLASTICO C/FIELTRO 25 Cms. (535.4	803.1
2476	FRATACHO PLASTICO C/FIELTRO 30 Cms. (593.7	890.55
3543	FRATACHO PLASTICO X 20REF.TIPO VOSS 2	1068.0	1602
3544	FRATACHO PLASTICO X 25REF.TIPO VOSS 2	1192.2	1788.3
1086	FRESA CIRCULAR DOBLE PALETA	71586.0	107379
858	FRESA CIRCULAR DOBLE PALETA SIN-PAR	71586.0	107379
1507	FRESADORA PARA CANILLA CON ACCSESO	13260.0	19890
5112	FRESAS ESCOFINA 5 PIEZAS P/TALADRO	4680.0	7020
5344	FRESAS PARA MADERA EN JUEGO X 6 PIEZ	18874.4	28311.6
5040	FUELLE CODO *R-FINA*(XXL) ART P/MOCH	1529.0	2293.54125
5041	FUELLE CODO *R-GRUESA*(XXL) ART P/MO	1529.0	2293.54125
1646	FUELLE CODO ARTICULADO ROSCA FINA 2	1490.6	2235.9
3461	FUELLE CODO ARTICULADO ROSCA GRUES	1490.6	2235.9
5371	FUENTE PARA TIRAS LED 12V-25W-INTERI	6839	10258.5
2743	FUENTON 20 LTS POP	2860.0	4290
3801	FUENTON 30 LTS (100503)	4680.0	7020
2031	FUENTON 60 LT PLASTIC HOUSE (100520)	10775.0	16162.5
2947	FUSIBLE + BUSCAPOLO	1521.0	2281.5
705	FUSIBLE DE CERAMICA	507.0	760.5
704	FUSIBLE DE VIDRIO 3 A , 4 A , 10 A , 14 A ,	507.0	760.5
363	FUSIBLE X 10 *GDE* AUTO 7,5A , 10A , 15A	760.5	1140.75
661	FUSIBLE X 10 *MINI* AUTO 7,5A , 10A , 15	507.0	760.5
413	GALPONERA 20 W KIAR	4440.7	6661.05



1593	GALPONERA 30 W KIAR	5948.4	8922.6
411	GALPONERA 50 W KIAR	9860.3	14790.45
3822	GANCHO "S" SIMPLE CROMO	377.3	565.95
4893	GANCHO CONTRA-VIENTO 19- 70 (X50 Un.)	12090.6	18135.9
5068	GANCHO CONTRA-VIENTO 23-160 (X15 Un.)	9393.1	14089.65
1499	GANCHO CUBRE PILETA (x12un)	648.9	973.35
4149	GANCHO P/BICICLETA N°1 (x 12 Un.)	#N/A	#N/A
4150	GANCHO P/BICICLETA N°2 (x 12 Un.)	#N/A	#N/A
1085	GANCHO P/COLGAR TIPO "HOOK"(x 2 Un.)	#N/A	#N/A
1691	GANCHO P/CUADRO N°1 18 mm (x200 Un.)	1074.6	1611.9
1692	GANCHO P/CUADRO N°2 23 mm (x200 Un.)	1779.3	2668.95
1693	GANCHO P/CUADRO N°3 30 mm (x200 Un.)	2931.8	4397.7
4151	GANCHO P/ESCALERA N°1 (x 12 Un.)	#N/A	#N/A
4152	GANCHO P/ESCALERA N°2 (x 12 Un.)	#N/A	#N/A
2982	GANCHO P/SOGA ELASTICA (x 20 Un.)	1678.8	2518.2
4022	GANCHO P/TECHO N° 50 (50 Un.)	172.9	259.35
4023	GANCHO P/TECHO N° 60 (50 Un.)	208.3	312.45
4024	GANCHO P/TECHO N° 70 (50 Un.)	224.2	336.3
4025	GANCHO P/TECHO N° 80 (50 Un.)	280.0	420
4026	GANCHO P/TECHO N° 90 (50 Un.)	297.3	445.95
4027	GANCHO P/TECHOa N° 100 (50 Un.)	427.4	641.1
4028	GANCHO P/TECHO b N° 120 (50 Un.)	428.6	642.9
4029	GANCHO P/TECHO c N° 150 (50 Un.)	397.7	596.55
815	GANCHO PARA CORTINA *PERA* DE BAÑO	1327.7	1991.55
2978	GANCHO PARA CORTINA DE BAÑO	234.0	351
2717	GANCHOS PITONES GRANDES X 20 UNIDADES	952.8	1429.2
72	GANCHOS PITONES X 20 UNIDADES	952.8	1429.2
93	GANCHOS TIPO "O" GRANDES X 20 UNIDADES	952.8	1429.2
5024	GANCHOS TIPO "O" X 20 UNIDADES	1056.8	1585.2



1584	GANCHOS TIPO GRAMPAS X 20 UNIDADES	952.8	1429.2
2778	GARRAFAS DE GAS 2 KILOS.	48116.9	72175.35
1160	GAS BUTANO 227 GRS (4u) B X 28U	2341.6	3512.4
718	GAS PARA aENCENDEDOR CHICO 12U	2185.3	3277.95
1436	GAS PARA bENCENDEDOR GRANDE 12U	2528.5	3792.75
583	GOMA DE GOMERA X 20 U REFORZADAS	3931.2	5896.8
2672	GOMA DE SUERO PARA GOMERA X METRO	1042.3	1563.45
5206	GOMERA DE METAL *PITBUILD*	1820.0	2730
1012	GOMERA DE METAL CON APOYA BRAZO	2510.3	3765.45
365	GOMERA DE PVC (5u)	1144.0	1716
366	GOMINES PARA BICICLETA X 40GRS	4680.0	7020
5172	GRAFITO EN POLVO x 23 Grs.	973.5	1460.25
370	GRAFITO POLVO 15 Gms. (20 Un.)	1100.4	1650.6
3844	GRAMPA LAVATORIO CORTA	260.5	390.75
3845	GRAMPA LAVATORIO FERRUM	343.4	515.1
3846	GRAMPA LAVATORIO LARGA	265.9	398.85
3847	GRAMPA LAVATORIO T/ESCUADRA C/TAR	1793.7	2690.55
3693	GRAMPA MEDIAa OMEGA 1/2 " (100 Un.)	82.4	123.6
3694	GRAMPA MEDIAb OMEGA 3/4 " (100 Un.)	102.2	153.3
3572	GRAMPA MEDIAc OMEGA 1 " (100 Un.)	126.3	189.45
3819	GRAMPA MEDIAd OMEGAi 4" (25 Un.)	378.3	567.45
3372	GRAMPA N10 PARALELO 2X2.5 BLANCA#	1478.8	2218.2
3373	GRAMPA N12 T.TALLER 2X1.5 BLANCA#	1217.9	1826.85
3374	GRAMPA N12 T.TALLER 2X2.5 NEGRA#	1245.6	1868.4
3375	GRAMPA N15 T.TALLER 2X4 BLANCA#	1563.6	2345.4
1297	GRAMPA N5 PARALELO 2X1 BLANCA	1793.4	2690.1
3371	GRAMPA N8 PARALELO 2X1.5 BLANCA#	2047.8	3071.7
2668	GRAMPA OMEGA 40 mm (100 Un.) GAS/A	188.3	282.45
2669	GRAMPA OMEGA 50 mm (100 Un.) GAS/A	275.8	413.7

		
		
	4712- 4713- 4714- 3009	
	3925	 3353-2849- 3863- 462
	2350-2351- 2352- 2353	 2150
	0796	 374
		 1601

1284	GRAMPA OMEGA 60 mm (50 Un.) GAS/AG	293.6	440.4
4556	GRAMPA OMEGAe 1/2 " (100 Un.)	86.7	130.05
4557	GRAMPA OMEGAf 3/4 " (100 Un.)	107.6	161.4
4555	GRAMPA OMEGAg 1 " (100 Un.)	130.4	195.6
3563	GRAMPA PRENSAa CABLE 1/8 " 3mm. (10	167.5	251.25
3564	GRAMPA PRENSAb CABLE 3/16 " 5mm. (10	232.8	349.2
3562	GRAMPA PRENSAc CABLE 1/4 " 6mm. (10	279.3	418.95
3566	GRAMPA PRENSAd CABLE 5/16 " 8mm. (10	409.5	614.25
3565	GRAMPA PRENSAe CABLE 3/8 " 10 mm. (1	726.0	1089
1900	GRAMPA PRENSAf CABLE 3/4 " 20 mm	1958.8	2938.2
2184	GRAMPA SUJETA CABLE COAXIL BLANCO 1	1521.2	2281.8
2185	GRAMPA SUJETA CABLE COAXIL BLANCO 6	1521.2	2281.8
2186	GRAMPA SUJETA CABLE COAXIL BLANCO 9	1521.2	2281.8
4644	GRAMPA SUJETA CABLE COAXILa NEGRO M	1521.2	2281.8
4645	GRAMPA SUJETA CABLE COAXILb NEGRO M	1521.2	2281.8
4643	GRAMPA SUJETA CABLE COAXILc NEGRO M	1521.2	2281.8
1244	GRAMPAS N* 10 PARA ENGRAMPADORA X	1154.6	1731.9
2211	GRAMPAS N* 12 PARA ENGRAMPADORA X	1264.8	1897.2
2212	GRAMPAS N* 14 PARA ENGRAMPADORA X	1328.5	1992.75
1242	GRAMPAS N* 6 PARA ENGRAMPADORA X	890.7	1336.05
1243	GRAMPAS N* 8 PARA ENGRAMPADORA X	981.3	1471.95
3781	GRANULADO DICLORO RAPIDA BOLSA X KI	14692.2	22038.3
3450	GRASA AMARILLO 100 GRS TF3 (12U)	684.3	1026.45
3451	GRASA AMARILLO 250 GRS TF3 (12u)	1226.1	1839.15
3259	GRASA AMARILLO 450 GRS TF3	1986.0	2979
1758	GRASA AMARILLO 900 Grs TF3	3328.7	4993.05
1998	GRASA GRAFITADA 100 GRS TF3 (12U)	772.8	1159.2
1999	GRASA GRAFITADA 250 GRS TF3 (12u)	1407.5	2111.25
2000	GRASA GRAFITADA 450 GRS TF3	1986.0	2979

		
1630-2037-2039		3184-1236-2639
		
		
		
		

3457	GRASA GRAFITADA 900 Grs TF3	3328.7	4993.05
4712	GRASA LITIO 100 GRS TF3 (12U)	680.2	1020.3
4713	GRASA LITIO 250 GRS TF3 (12u)	1156.7	1735.05
4714	GRASA LITIO 450 GRS TF3	1981.7	2972.55
3009	GRASA LITIO 900 Grs TF3	3324.4	4986.6
2430	GRASA LITIO EN AEROSOL X 250CC.	2311.0	3466.5
1994	GRASA RODAMIENTO 100 GRS TF3 (12U)	716.9	1075.35
1995	GRASA RODAMIENTO 250 GRS TF3 (12u)	1307.4	1961.1
1996	GRASA RODAMIENTO 450 GRS TF3	2065.0	3097.5
1997	GRASA RODAMIENTO 900 Grs TF3	3808.3	5712.45
3925	GRIFO PVC CALEFON	161.3	241.95
3353	GRINFAa 6mm VIRGA	3157.9	4736.85
2849	GRINFAb 8mm VIRGA	3462.6	5193.9
3863	GRINFAc 10mm VIRGA	4293.7	6440.55
462	GRINFAd 12mm VIRGA	5623.3	8434.95
5384	GUANTE CALOR 800 GRADOS	11914.5	17871.75
2350	GUANTE CUERO BAQUETA MEDIO PASEO	3466.3	5199.45
2351	GUANTE CUERO BAQUETA MEDIO PASEO	3466.3	5199.45
2352	GUANTE CUERO BAQUETA PUNO CORTO (3540.0	5310
2353	GUANTE CUERO BAQUETA SOLDADOR (12	4572.5	6858.75
2150	GUANTE CUERO DESCARNE A PUNO CORT	1917.5	2876.25
4302	GUANTE CUERO DESCARNE A PUNO LARG	2286.3	3429.45
4303	GUANTE CUERO DESCARNE A SOLDADOR	4572.5	6858.75
796	GUANTE CUERO DESCARNE CUERO Y JEAN	2040.0	3060
374	GUANTE CUERO DESCARNE GRIS PUNO CC	1770.0	2655
1601	GUANTE DE MICROFIBRA PARA AUTO MA	4625.0	6937.5
1630	GUANTE DESCARTABLE LATEX MEDIANO (4140.6	6210.9
2037	GUANTE DESCARTABLE LATEXa CHICO (x 1	4140.6	6210.9
2039	GUANTE DESCARTABLE LATEXc GRANDE (x	4140.6	6210.9

<p>3239</p> 	<p>2480</p> 	
		<p>377</p> 
<p>2073</p> 	<p>1321</p> 	
<p>0371</p> 	<p>0372</p> 	
<p>3613</p> 	<p>1255</p> 	<p>1027</p> 

4577	GUANTE DESCARTABLE NEGRO GRANDE (x	#N/A	#N/A
4578	GUANTE DESCARTABLE NEGRO MEDIANO	4828.1	7242.15
5318	GUANTE DESCARTABLE NEGRO4 XL (x 100	#N/A	#N/A
3184	GUANTE DESCARTABLE NITRILO AZUL MED	4828.1	7242.15
1236	GUANTE DESCARTABLE NITRILO AZULa GR	#N/A	#N/A
2639	GUANTE DESCARTABLE NITRILO AZULb EX	#N/A	#N/A
2658	GUANTE DOMESTICO "CHICO"	1677.0	2515.5
2657	GUANTE DOMESTICO "GRANDE"	1677.0	2515.5
2448	GUANTE DOMESTICO "MEDIANO" (200906	1677.0	2515.5
1427	GUANTE INDUSTRIAL LATEX FORRADO LAF	3309.9	4964.85
2804	GUANTE INDUSTRIAL LATEX FORRADO LAF	3309.9	4964.85
2805	GUANTE INDUSTRIAL LATEX FORRADO LAF	3309.9	4964.85
4558	GUANTE LATEX CORTO LIVIANO Nº 10	2859.7	4289.55
4559	GUANTE LATEX CORTO LIVIANO Nº 10 1/2	2859.7	4289.55
4560	GUANTE LATEX CORTO LIVIANO Nº 11	2859.7	4289.55
4561	GUANTE LATEX CORTO LIVIANO Nº 9	2859.7	4289.55
4562	GUANTE LATEX CORTO LIVIANO Nº 9 1/2	2859.7	4289.55
2480	GUANTE MOTEADOS VERDE SUPER REFOR	1675.1	2512.65
5288	GUANTE MULTIUSO S/MOTA AL-2223-1	338.0	507
435	GUANTE PVC ROJO/VERD 10 ½	4341.0	6511.5
1343	GUANTE PVC ROJO/VERDE 9 ½	4341.0	6511.5
373	GUANTES DE PVC LARGOS PARA QUIMICO	1014.3	1521.45
2871	GUANTES MOTEADO BCO 4 HILOS RIV AZU	648.0	972
3239	GUANTES MOTEADO BCO PESADO DOBLE	1267.2	1900.8
2791	GUANTES MOTEADO BLANCO	483.8	725.7
182	GUANTES MOTEADO BLANCO 12 U DANI D	517.5	776.25
4367	GUANTES MOTEADO BLANCO 3 HILOS RIV	548.6	822.9
377	GUANTES MOTEADOS GRIS O AZUL X 12 U	493.9	740.85
2073	GUANTES NYLON C/NITRILO PESADO 300	1326.0	1989



1321	GUANTES NYLON C/NITRILO TACTIL B	1216.8	1825.2
5066	GUANTES TERRY CLOTH 28 CM	1666.4	2499.6
1369	GUANTES TERRY CLOTH 28 CM MOTEADO	1933.0	2899.5
371	GUBIAS CHICAS X 12 U	4056.0	6084
372	GUBIAS GRANDES X 6 U	5772.0	8658
5379	GUIRNALDA 10 mts- 10 portalamparas	10107.5	15161.25
1651	GUIRNALDA 15mts- 15 portalamparas	13898.1	20847.15
942	GUIRNALDA 5mts - 5 portalámparas	5053.0	7579.5
3613	Hacha 600grs cabo corto fibra y grip EMTC	9145.9	13718.85
2042	HACHA TUMBA 5 LIBRAS CON CABO DE M	28055.8	42083.7
3138	HACHA TUMBA GHERARDI C/CABO 4 1/2	50159.8	75239.7
1586	HACHA TUMBA GHERARDI S/CABO 4 1/2 L	38935.8	58403.7
2213	HACHA TUMBA ROTWEILLER 1,8 KGS CABO	32133.5	48200.25
1314	HACHA TUMBA TRAMONTINA C/CABO DE	28996.8	43495.2
1918	HACHA TUMBA VIRGA C/CABO 4 1/2	35599.8	53399.7
875	HACHA TUMBA VIRGA S/CABO 4 1/2	29621.6	44432.4
1027	HACHITA CAMPING 600 GRS ECO MADERA	9075.1	13612.65
349	HACHITA CAMPING 600 GRS PESADA MAD	12825.4	19238.1
1255	HACHITA CAMPING 600 GRS ROTT FIBRA (10622.9	15934.35
4817	HACHUELA ALBANIL VIRGA	5278.8	7918.2
3950	HACHUELA AZULEJISTA	4628.4	6942.6
2674	HERVIDOR ALUMINIO Nª 14	6045.0	9067.5
2172	HIDROLAVADORA 1200w Lusqtoff (HL-120	114004.6	171006.9
2287	HILO ALGODONa 50 Grs. (x 10 Un.)	3719.2	5578.8
2288	HILO ALGODONb 100 Grs. (x 10 Un.)	7438.3	11157.45
2289	HILO CHORICEROa 50 Grs. (x 10 Un.)	4621.6	6932.4
2290	HILO CHORICEROb 100 Grs. (x 10 Un.)	9243.2	13864.8
5171	HILO DE ALBAÑIL x 30 Mts.	501.0	751.5
990	HILO ENCERADO VARIOS COLORES	200.7	301.05



0380



1508-1509



1180



1965- 1966- 1967



1434-1410-395-738



1971-1972-1973



0383



4190	HILO PPN 100 Gms. (X 10 UN.) COLORES	10302.0	15453
5053	HILO SISAL 150 GRS. CHICO	2693.2	4039.8
5054	HILO SISAL 250 GRS. MEDIANO	3949.2	5923.8
5055	HILO SISAL 450 GRS. GRANDE	7108.7	10663.05
4479	HILO SISAL X UNIDAD MINIMO 6	0.0	0
380	HILO Y AGUJA PARA PELOTA X 10 U	208.7	313.05
1108	HOJA CALADORA X 5 MADERA EMTOP	2220.3	3330.45
1509	HOJA CALADORA X 8 madera-aluminio-me	7222.9	10834.35
1965	HOJA SIERRA ACERO RAPIDO 18 DIENTES (2297.6	3446.4
1966	HOJA SIERRA ACERO RAPIDO 24 DIENTES (2297.6	3446.4
1967	HOJA SIERRA ACERO RAPIDO 32 DIENTES (2297.6	3446.4
1968	HOJA SIERRA AL CARBONO 18 DIENTES (10	#N/A	#N/A
1969	HOJA SIERRA AL CARBONO 24 DIENTES (10	1581.2	2371.8
1970	HOJA SIERRA AL CARBONO 32 DIENTES (10	1581.2	2371.8
1971	HOJA SIERRA BIMETALICA 18 DIENTES (10	2048.8	3073.2
1972	HOJA SIERRA BIMETALICA 24 DIENTES (10	2048.8	3073.2
1973	HOJA SIERRA BIMETALICA 32 DIENTES (10	2048.8	3073.2
1974	HOJA SIERRA JUNIOR (10 Un.) SIN-PAR	1320.0	1980
1816	HORMIGONERA 130 LTS 3/4 LTS	322366.2	483549.3
3792	HORMIGUICIDA EN GRANO MIREXa x1/4 K	1573.3	2359.95
3793	HORMIGUICIDA EN POLVO x 1/4 Kgs. (12 U	1940.1	2910.15
2253	HORMIGUICIDA GEL 6 Gms. (pack x24 Un)	1305.2	1957.8
3609	HORMIGUICIDA LIQUIDO 120 Cc. HORMIX	2486.0	3729
3610	HORMIGUICIDA LIQUIDO 500 Cc. HORMIX	7546.2	11319.3
3794	HORMIGUICIDA LIQUIDO 60 ML. (24 Un.)	1691.4	2537.1
2877	HORMIGUICIDA TROYA ANTI-AGUA 1/4 Kg	2081.0	3121.5
5355	Iman telescopico 900grs 125 a 635mm EM	2961.1	4441.65
909	IMPERMEABILIZANTE BLANCO X 4 LTS	12370.3	18555.45
5310	INFLA REPARA NEUMATICO X 300GR MOT	5776.0	8664



383	INFLADOR DE MANO DOS PICOS AUTO / B	1910.3	2865.45
2235	INFLADOR DE MANO PROFESIONAL DOBLE	6957.9	10436.85
387	INFLADOR DE PELOTA CON PICO DCA	4125.0	6187.5
384	INFLADOR DE PIE METAL CON RECUPERAD	9050.0	13575
388	INFLADOR DE PIE PLASTICO DCA	6593.7	9890.55
385	INFLADOR DE UN PIE METAL CON KIT DE P	1126.1	1689.15
945	INFLADOR DE UN PIE PARA PILETA / INFLA	2075.0	3112.5
938	INFLADOR MANUAL PARA PILETA / INFLAB	4550.0	6825
3261	INFLADOR PIE PLASTICO KCI481	1932.8	2899.2
5023	INFLADOR PROFESIONAL BICI-PELOTA-COL	14806.1	22209.15
2592	INGLETE CHICO DE ALGARROBO (12 Un)	4234.2	6351.3
2593	INGLETE GRANDE DE ALGARROBO (12 Un)	5067.4	7601.1
3118	INSECTOCUTOR COMERCIAL 20W	#N/A	#N/A
5231	INSECTOCUTOR FAROL KUSHIRO	11460.0	17190
2503	JABONERA INDIVIDUAL AL-1776	7488.0	11232
400	JABONERA JABON SECO AUTOADHESIVA	3276.0	4914
2606	JARRO BLANCO ENLOZADO 10 CM	6175.0	9262.5
2586	JARRO DE ALUMINIO N* 10	2860.0	4290
4314	JARRO KUFO N10 NEGRO	6175.0	9262.5
1569	JAULA PARA LAUCHA MATA RAT (10U)	7221.9	10832.85
1324	JAULA PARA RATA MATA RAT (10U)	11856.9	17785.35
988	Juego de 5 herramientas EMTOP EPLS0501	17283.0	25924.5
1037	JUEGO DE BAÑO *ACERO* X 6 PCS TROVA	18750.0	28125
1748	JUEGO DE BAÑO X 6 PCS ALIGAS	22940.0	34410
1424	JUEGO DE COMBINACION TRABEX 4 PLACA	5576.4	8364.6
2040	JUEGO DE COMBINACION TRABEX 6 PLACA	12144.9	18217.35
1128	JUEGO DE DESARME PARA BICI CON 6 LLA	5687.5	8531.25
183	Juego De Destornilladores 6 Pzs Cr-v Emt	7844.4	11766.6
3209	Juego de llaves allen INDUSTRIAL extralarg	7766.2	11649.3



2425	JUEGO DE TUBO X 10 PIEZAS	8451.6	12677.4
901	JUEGO DE TUBO X 11 U CRIQUET 1/2 BUEI	20280.0	30420
2026	Juego de tubos 1/2 pulg 12 Pz Cr-v EMTOP	37575.6	56363.4
3411	JUEGO TUBO 2 DESTORNILLADORES CRIQU	9343.8	14015.7
771	JUEGO TUBO CON CRIQUET X 40 PZS *AIM	8451.6	12677.4
1272	JUEGO TUBO CON CRIQUET X 40 PZS *NEC	12666.1	18999.15
3409	JUEGO TUBO CON LLAVE CRIQUE "T" X 23	9343.8	14015.7
1023	JUEGO TUBO CON LLAVE CRIQUE X 23 PCS	9343.8	14015.7
3410	JUEGO TUBO CON LLAVE CRIQUE X 24 PCS	9343.8	14015.7
3402	JUEGO TUBO CRIQUE 38 PZS ROJO	9343.8	14015.7
3412	JUEGO TUBO LLAVE CRIQUE 3/8 + DESTOR	4375.0	6562.5
2916	KEROSENE X 1 (12U)	2287.5	3431.25
1048	KEROSENE X 4	8875.0	13312.5
1886	KIT ACCESORIO PARA COMPRESOR (KC5B)	22761.3	34141.95
2349	KIT CORTAHIERRO + PUNTA SDS	8288.3	12432.45
1034	KIT DE 3 CONTENEDORES + 2 SOPORTES	4236.2	6354.3
3173	KIT DECO (ACCESORIOS PLASTICOS)(7 PIEZ	10260.8	15391.2
1558	KIT MECHA A.RAPIDO X 13 U 1,5 2 2,5 3 3,	3679.1	5518.65
1269	KIT MECHA MADERA X 3 U 12 x 300 MM 8	6766.8	10150.2
1270	KIT MECHA MADERA X 5 U 4 ,5,6,8,10 MM	2572.1	3858.15
3433	KIT MECHA WIDIA X 5- 4-5-6-8-10	3589.6	5384.4
1055	KIT mechas 5 SDS plus 6/8X110 y 8/10/12X	9615.8	14423.7
867	KIT mechas 6 AR rectificadas 2,3,4,5,6,8mr	2797.9	4196.85
1352	KIT MINITORNO DE PIEDRAS Y CEPILLOS X	7020.0	10530
1305	KIT PARA JARDINERIA X 10PCS	27704.9	41557.35
2684	KIT PARCHE SOLUCION IMPORTADO	710.1	1065.15
393	KIT PARCHE SOLUCION LIJAS Y GOMINES	710.1	1065.15
981	KIT PICO DE PELOTA A ROSCA + PICO DE IN	1092.0	1638
488	KIT REPARACION X 250 GRS (12 U) HUNT	5128.4	7692.6

		
0981		1269 
		 
		
2283-2284		
		2396-97 
3278- 3279		1038 
		
4638- 4636- 4637		

1931	KIT REPARACION X 500 GRS (12 U) HUNT	8320.5	12480.75
4875	LA GOTITA 2 ML 6u	1153.3	1730.0025
4876	LA GOTITA GEL 3 G 6u	1434.2	2151.29925
1117	LA GOTITA GRANDE 10 ML	4577.9	6866.82825
3738	LAMINA PVC P/MASILLAR CHICA (x 20 Un.)	2518.2	3777.3
3739	LAMINA PVC P/MASILLAR GRANDE (x 20 U	4197.0	6295.5
2538	LAMPARA 10W LUZ DIA LED E27 LIGHTTRC	678.6	1017.9
1351	LAMPARA 15W KIAR	1807.1	2710.65
3813	LAMPARA 7W KIAR	1129.4	1694.1
378	LAMPARA 9W KIAR	1478.6	2217.9
3321	LAMPARA LED *FRIA* ALTA ILUMINACION 50W	6409.8	9614.7
4704	LAMPARA LED 100W ALTA POTENCIA E27#	22710.6	34065.9
4707	LAMPARA LED 30W/35W ALTA POTENCIA	3035.1	4552.65
4709	LAMPARA LED 50W/55W ALTA POTENCIA	6409.8	9614.7
4710	LAMPARA LED 60W/65W ALTA POTENCIA	7349.5	11024.25
4706	LAMPARA LED GOTA 5W CALIDA E27##	784.4	1176.6
3017	LAMPAZO BLANCO (700520)	2236	3354
3012	LAMPAZO GRIS (700521)	2236.0	3354
4366	LANZA RIEGO PLAST. C/EMPUÑADURA.	2042.5	3063.75
4369	LANZA RIEGO PLAST. REGUL. 1/2" Y 3/4"	1327.0	1990.5
2284	LAPIZ CARPINTERO [2 PUNTAS] (12 Un.) RC	184.2	276.3
3278	LAPIZ CARPINTERO 18 Cms. (12 Un.) SOLA	277.9	416.85
3279	LAPIZ CARPINTERO 24 Cms. (12 Un.) SOLA	335.9	503.85
2120	Lapiz carpintero bicolor x 12 unid EMTOP	2541.3	3811.95
2283	LAPIZ CARPINTERO LARGO [2 PUNTAS] (12	462.1	693.15
2396	LAPIZ P/CARP DOC.ROJO CORTO COMET G	1499.3	2248.95
2397	LAPIZ P/CARP DOC.ROJO LARGO COMET G	1824.7	2737.05
1038	LAPIZ P/CARP DOC.VERDE CORTO COMET	1499.3	2248.95



2757	LAPIZ P/CARP DOC.VERDE LARGO COMET	1824.7	2737.05
2282	LAPIZ WIDIA (10 Un.) NEIKE	1297.8	1946.7
4917	LATEX aEXTERIOR HOGAR X 1	2575.0	3862.5
1486	LATEX bEXTERIOR HOGAR X 4	8631.4	12947.1
1139	LATEX cEXTERIOR HOGAR X 10	15800.2	23700.3
1140	LATEX dEXTERIOR HOGAR X 20	25338.0	38007
3635	LATEX eINTERIOR HOGAR X 1	1709.8	2564.7
1443	LATEX fINTERIOR HOGAR X 4	5665.0	8497.5
2908	LATEX gINTERIOR HOGAR X 10	13451.8	20177.7
1694	LATEX hINTERIOR HOGAR X 20	20558.8	30838.2
1592	LAVATORIO CHICO DEALER	5205.8	7808.7
2409	LAVATORIO CRUZ VIENA 1 AGUA ABS BLA	3504.2	5256.3
1146	LAVATORIO CRUZ VIENA 1 AGUA ABS CRO	6021.0	9031.5
3196	LIBRO DE SEGURIDAD N 1 -114x80x45 mm	21111.1	31666.65
3197	LIBRO DE SEGURIDAD N 2 - 180x115x55 m	26602.1	39903.15
3198	LIBRO DE SEGURIDAD N 3 - 240x155x55 m	28594.8	42892.2
4336	LIJA AL AGUA GRANO 100 (50 Un.) HUNTE	348.4	522.6
4337	LIJA AL AGUA GRANO 120 (50 Un.) HUNTE	348.4	522.6
4338	LIJA AL AGUA GRANO 150 (50 Un.) HUNTE	348.4	522.6
4339	LIJA AL AGUA GRANO 180 (50 Un.) HUNTE	348.4	522.6
4340	LIJA AL AGUA GRANO 220 (50 Un.) HUNTE	348.4	522.6
4341	LIJA AL AGUA GRANO 240 (50 Un.) HUNTE	348.4	522.6
4342	LIJA AL AGUA GRANO 280 (50 Un.) HUNTE	348.4	522.6
4343	LIJA AL AGUA GRANO 320 (50 Un.) HUNTE	348.4	522.6
4344	LIJA AL AGUA GRANO 360 (50 Un.) HUNTE	348.4	522.6
4345	LIJA AL AGUA GRANO 400 (50 Un.) HUNTE	348.4	522.6
4346	LIJA AL AGUA GRANO 500 (50 Un.) HUNTE	348.4	522.6
4334	LIJA AL AGUA GRANO 60 (50 Un.) HUNTE	348.4	522.6
4347	LIJA AL AGUA GRANO 600 (50 Un.) HUNTE	348.4	522.6

4474-4475			
			
			
			
			

4335	LIJA AL AGUA GRANO 80 (50 Un.) HUNTER	348.4	522.6
4139	LIJA AL AGUA GRANO a60 (50 Un.) DOBLE	658.8	988.2
4140	LIJA AL AGUA GRANO b80 (50 Un.) DOBLE	658.8	988.2
4141	LIJA AL AGUA GRANO c100 (50 Un.) DOBL	658.8	988.2
3500	LIJA AL AGUA GRANO d120 (100 Un.) DOB	658.8	988.2
3501	LIJA AL AGUA GRANO e150 (100 Un.) DOB	658.8	988.2
4628	LIJA AL AGUA GRANO f180 (100 Un.) DOBL	658.8	988.2
4843	LIJA AL AGUA GRANO g240 (100 Un.) DOB	658.8	988.2
4629	LIJA AL AGUA GRANO k320 (100 Un.) DOB	658.8	988.2
4844	LIJA AL AGUA GRANO l360 (100 Un.) DOBL	658.8	988.2
4842	LIJA AL AGUA GRANO ll600 (100 Un.) DOB	658.8	988.2
4424	LIJA AL AGUA GRANO m1000 (100 Un.) DC	1027.6	1541.4
4425	LIJA AL AGUA GRANO m1200 (50 Un.) DOE	1027.6	1541.4
4750	LIJA AL AGUA GRANO o1500 (50 Un.) DOB	1027.6	1541.4
4474	LIJA EN BANDA 75x 457 GRANO 50 DOBLE	3183.0	4774.5
4475	LIJA EN BANDA 75x 457 GRANO 80 DOBLE	2776.2	4164.3
2207	LIJA HUNTER *C/AGUJERO* VELCRO 100 X	487.3	730.95
2208	LIJA HUNTER *C/AGUJERO* VELCRO 120 X	487.3	730.95
3116	LIJA HUNTER *C/AGUJERO* VELCRO 150 X	487.3	730.95
3114	LIJA HUNTER *C/AGUJERO* VELCRO 60 X 1	487.3	730.95
2206	LIJA HUNTER *C/AGUJERO* VELCRO 80 X 1	487.3	730.95
4501	LIJA NO PAST GRANO 120 (50 Un.) DOBLEA	951.0	1426.5
4502	LIJA NO PAST GRANO 150 (50 Un.) DOBLEA	951.0	1426.5
4503	LIJA NO PAST GRANO 180 (50 Un.) DOBLEA	951.0	1426.5
4831	LIJA NO PAST GRANO 220 (50 Un.) DOBLEA	951.0	1426.5
4500	LIJA NO PAST GRANO 80 (50 Un.) DOBLEA	951.0	1426.5
3753	LIJA P/MADERA 1EX. FINO RUBI FLEX (50 U	442.8	664.2
3800	LIJA P/MADERA 2FINO RUBI FLEX (50 Un.)	442.8	664.2
4567	LIJA P/MADERA 3MEDIANA RUBI FLEX (50	442.8	664.2



4566	LIJA P/MADERA 4GRUESA RUBI FLEX (50 U	442.8	664.2
3754	LIJA P/MADERA 5EX.GRUESA RUBI FLEX (5	442.8	664.2
3712	LIJA P/MADERA GRANO 100 (50 Un.) DOB	370.3	555.45
3713	LIJA P/MADERA GRANO 120 (50 Un.) DOB	370.3	555.45
3714	LIJA P/MADERA GRANO 150 (50 Un.) DOB	370.3	555.45
3715	LIJA P/MADERA GRANO 180 (50 Un.) DOB	370.3	555.45
3716	LIJA P/MADERA GRANO 220 (100 Un.) DOB	370.3	555.45
3708	LIJA P/MADERA GRANO 40 (50 Un.) DOBL	370.3	555.45
3709	LIJA P/MADERA GRANO 50 (50 Un.) DOBL	370.3	555.45
3710	LIJA P/MADERA GRANO 60 (50 Un.) DOBL	370.3	555.45
3711	LIJA P/MADERA GRANO 80 (50 Un.) DOBL	370.3	555.45
3999	LIJA P/MADERAa EXTRA FINO 180-220 Grs	203.7	305.55
4000	LIJA P/MADERAb FINO 120-150 Grs. (50 U	203.7	305.55
4001	LIJA P/MADERAc MEDIANO 80-100 Grs. (5	203.7	305.55
4002	LIJA P/MADERAd GRUESO 50-60 Grs. (50 U	203.7	305.55
4003	LIJA P/MADERAe EXTRA GRUESO 36-40 Gr	203.7	305.55
4903	LIJA ROTT VELCRO 120 X 115 MM 10U	201.0	301.5
4900	LIJA ROTT VELCRO 40 X 115 MM 10U	201.0	301.5
4901	LIJA ROTT VELCRO 60 X 115 MM 10U	201.0	301.5
4902	LIJA ROTT VELCRO 80 X 115 MM 10U	201.0	301.5
2544	LIJADORA ORBITAL *VARIABLE* ROTO 125	7286.6	10929.9
1810	LIJADORA ORBITAL 187X90MM 150W	4143.7	6215.55
3350	Lijadora orbital inalambrica 20V 125mm E	64611.8	96917.7
3293	LIJADORA ORBITAL PALMA 110X100MM 2	54740.0	82110
820	LIJADORA ORBITAL PALMA 300W OMAHA	52998.0	79497
2043	LIJADORA ORBITAL ROTO 125MM 240W	57960.0	86940
5378	LIJADORA ROTO ORBITAL C DOBLE AGARR	68828.4	103242.6
2233	LIJADORA ROTO ORBITAL LUSQTOFF LRL30	62463.4	93695.1
3444	LIMA BASTARDA MEDIA CAÑA 8" TOLSEN	5041.7	7562.55



3824	LIMA M P 8 REDONDA TOLSEN	4447.3	6670.95
1483	LIMA M P 8" MEDIA CAÑA TOLSEN	4700.5	7050.75
3127	LIMA MANGO PLASTICO 8" PLANA	1872.0	2808
826	LIMA MATRICERA X 10 U	4680.0	7020
5340	LIMA MATRICERO 5" EN JUEGO X 6 PIEZAS	6762.3	10143.45
688	LIMA MOTOSIERRA 3/16 3 PIEZAS	7016.8	10525.2
1487	LIMA MOTOSIERRA 5/32 3 PIEZAS	7016.3	10524.45
711	LIMA NICHOLSON 6" BASTARDA PARA CER	24466.0	36699
410	LIMA TRIANGULO BASTARDA 200mm	3745.0	5617.5
394	LIMAS MP 8" X 5 U MEDIA CAÑA , PLANA ,	10608.0	15912
3477	LIMPIA ARMAS "05" GUNS EN AEROSOL X	2850.5	4275.75
1385	LIMPIA BOMBILLA Y SORBETE REUNATA	704.0	1056
5211	LIMPIA CONTACTOS EN AEROSOL X 250 CC	2045.2	3067.8
1405	LIMPIA CONTACTOS EN AEROSOL X 280CC	4443.9	6665.85
4991	LIMPIA TECHO LA GAUCHITA	2652.0	3978
4313	LIMPIA VIDRIO PROFESIONAL	3588.0	5382
4938	LINEA ARMADA JELUZ 1 PUNTO	840.4	1260.6
668	LINEA ARMADA JELUZ 1 TOMA	879.7	1319.55
296	LINEA ARMADA JELUZ 1 TOMA 1 PUNTO	1233.6	1850.4
1354	LINEA ARMADA JELUZ 2 TOMAS	1272.8	1909.2
5138	LINEA ARMADA SICA LIFE 1 COMBINACION	1047.3	1570.95
5139	LINEA ARMADA SICA LIFE 1 INTERRUPTOR	933.2	1399.8
5140	LINEA ARMADA SICA LIFE 1 PULSADOR##	968.9	1453.35
5141	LINEA ARMADA SICA LIFE 1 PUNTO + 1 TO	1348.7	2023.05
5142	LINEA ARMADA SICA LIFE 2 INTERRUPTOR	1348.7	2023.05
5143	LINEA ARMADA SICA LIFE 2 TOMAS BINOR	1348.7	2023.05
5144	LINEA ARMADA SICA LIFE 3 INTERRUPTOR	1794.9	2692.35
5145	LINEA ARMADA SICA LIFE DOBLE TOMA BI	1794.9	2692.35
5146	LINEA ARMADA SICA LIFE TOMA 20A#	2076.7	3115.05


 412-0413-411	 0293	 1532
 1388		
		
	2237- 2238- 2239- 2229- 2240	
	 1687- 1688	
 2782-4019	 2243- 2244	

5147	LÍNEA ARMADA SICA LIFE TOMA BINORMA	933.2	1399.8
1379	LÍNEA DE SUPERFICIE CIOCCA DOBLE INTEF	693.7	1040.55
2854	LÍNEA DE SUPERFICIE CIOCCA DOBLE TOMA	#N/A	#N/A
1546	LÍNEA DE SUPERFICIE CIOCCA INTERRUPTO	444.4	666.6
2728	LÍNEA DE SUPERFICIE CIOCCA PULSADOR	448.9	673.35
2729	LÍNEA DE SUPERFICIE CIOCCA PUNTO Y TO	897.8	1346.7
2996	LÍNEA DE SUPERFICIE CIOCCA TOMA 20A	1461.3	2191.95
1197	LÍNEA DE SUPERFICIE CIOCCA TOMACORRI	513.9	770.85
1082	LINGA ACERO 6 MM REMOLQUE 3000 KGS	14560.6	21840.9
1268	LINGA BICI 12 MM X 1,20 MTS CON SOPOR	3515.2	5272.8
2429	LINGA BICI 12 MM X 1,20 MTS SIN SOPOR	3042.0	4563
5306	LINGA BICICLETA *ROTT* 1,20 METROS CC	4106.8	6160.2
3464	LINGA CON CANDADO bMEDIANA	5297.2	7945.8
4576	LINGA FORRADA *ROTT*MOTO 1,2 MTS	11661.0	17491.5
396	LINGA FORRADA MOTO 1,2 MTS	8268.0	12402
1556	LINGA MEDIANA IMPORTADA 12 MM X 1,	5616.0	8424
399	LINGA MOTO 18 MM X 1,20 MTS	7029.1	10543.65
1175	LINGA MOTO 22 MM X 1,20 MTS	8190.0	12285
2928	LINGA MOTO 22 MM X 1,20 MTS *ROTT*	17645.0	26467.5
402	LINGA MOTO 22 MM X 1,50 MTS	11492.0	17238
3658	LINGA NUMERICA IMPORTADA	2214.9	3322.35
401	LINGA NUMERICA NACIONAL RUDY	6697.5	10046.25
403	LINGA SIN CANDADO aFINA 1 MTS	3272.5	4908.75
405	LINGA SIN CANDADO bMEDIANA 1 MTS	4522.5	6783.75
404	LINGA SIN CANDADO cGRUESA 1,2 MTS	7605.0	11407.5
407	LINTERNA A DINAMO 2/3 LED	429.0	643.5
2981	LINTERNA LAPIZ CARGA USB	429.0	643.5
190	LINTERNA LED ZOOM V8 CON CAJA (RECA	4095.0	6142.5
833	LINTERNA METAL HUEVO C/PILA 24U	650.0	975



MILIMETRICAS

1845 A 1861



PULGADAS

1864 A 1871







1084	LINTERNA MINERO CON ZOOM	2416.7	3625.05
3119	LINTERNA MINERO IMAN (RECARGABLE)	4160.0	6240
821	LINTERNA MINERO LED F/ X 3 AAA	2079.6	3119.4
457	LINTERNA RECARGABLE 3/5 LED RAYOVAC	7840.1	11760.1875
292	LINTERNA RECARGABLE 7 LED RAYOVAC	11229.75	16844.625
412	LINTERNA RECARGABLE a4 LED 8006	2600.0	3900
293	LINTERNA RECARGABLE SUPERLED 15 L RA	12627.0	18940.5
1532	LINTERNA TELESCOPICA DE 3 LED CON IMA	1875.0	2812.5
1388	LINTERNA ZOOM DE ALUMINIO 3 (AAA)	2850.0	4275
5002	LITARGIRIO X 100 GRS	1855.7	2783.55
2552	LLANA aDENTADA 6 X 6 AIKE 30U BULTO	2082.0	3123
2553	LLANA bDENTADA 8 X 8 AIKE 30U BULTO	2082.0	3123
2554	LLANA cDENTADA 10 X 10 AIKE 30U BULTO	2082.0	3123
2555	LLANA dDENTADA 12 X 12 AIKE 30U BULTO	2082.0	3123
1468	LLANA DENTADA 12 x 12 mm. (3 Un) PINA	11912.9	17869.35
3656	LLANA DENTADA 9 x 9 mm. (3 Un) PINAS	11912.9	17869.35
2237	LLANA DENTADAa 4 x 4 mm. (8 Un.) SANTA	4617.9	6926.85
2238	LLANA DENTADAb 6 x 6 mm. (8 Un.) SANTA	4617.9	6926.85
2239	LLANA DENTADAc 8 x 8 mm. (8 Un.) SANTA	4617.9	6926.85
2229	LLANA DENTADAd 10 x 10 mm. (8 Un.) SAI	4617.9	6926.85
2240	LLANA DENTADAE 12 x 12 mm. (8 Un.) SAI	4617.9	6926.85
2556	LLANA eALBAÑIL LISA 300 AIKE 30U BULTO	1934.5	2901.75
1687	LLANA PVC 12 X 25 CM (8 U) SANTA JUAN	6021.3	9031.95
1688	LLANA PVC 12 X 30 CM (8 U) SANTA JUAN	6235.3	9352.95
4480	LLANA PVC OXI 12x30 Cms	1001.7	1502.55
2782	LLANA YESERO 12 x 25 Cms. (3 Un) PINAS	12643.8	18965.7
5183	LLANA YESERO 12 X 30 CM HACENDOSA	4709.5	7064.25
4019	LLANA YESERO 12 x 30 Cms. (3 Un) PINAS	14817.3	22225.95
2243	LLANA YESERO FLEXIBLE 12 x 25 Cms. (8 U	4568.3	6852.45

		
	LLAVES COMBINADAS SUeltas DE 6 A 21 MM	
		
	LLAVES COMBINADAS 1/2- 3/4- 3/8- 5/16- 5/8- 7/16- 9/16	
		
		0424

2244	LLANA YESERO FLEXIBLE 12 x 30 Cms. (8 U	4883.8	7325.7
2653	LLANA YESERO IMPORTADA 28CM X 12CM	2099.5	3149.25
2762	LLAVE "T" CON PUNTAS Y TUBOS EN JUEG	4172.0	6258
3484	Llave ajustable 10 pulg aisl.1000V VDE EIA	41342.4	62013.6
1845	LLAVE ALLEN 1,50mm. (10 Un.) EXTRAPOL	455.2	682.8
1858	LLAVE ALLEN 10,00mm. (10 Un.) EXTRAPO	3406.2	5109.3
1859	LLAVE ALLEN 11,00mm. (10 Un.) EXTRAPO	4624.9	6937.35
1860	LLAVE ALLEN 12,00mm. (10 Un.) EXTRAPO	6111.8	9167.7
1861	LLAVE ALLEN 14,00mm. (10 Un.) EXTRAPO	8560.4	12840.6
1846	LLAVE ALLEN 2,00mm. (10 Un.) EXTRAPOL	455.2	682.8
1847	LLAVE ALLEN 2,50mm. (10 Un.) EXTRAPOL	455.2	682.8
1848	LLAVE ALLEN 3,00mm. (10 Un.) EXTRAPOL	483.3	724.95
1849	LLAVE ALLEN 3,50mm. (10 Un.) EXTRAPOL	548.4	822.6
1850	LLAVE ALLEN 4,00mm. (10 Un.) EXTRAPOL	739.0	1108.5
1851	LLAVE ALLEN 4,50mm. (10 Un.) EXTRAPOL	838.7	1258.05
1852	LLAVE ALLEN 5,00mm. (10 Un.) EXTRAPOL	876.4	1314.6
1853	LLAVE ALLEN 5,50mm. (10 Un.) EXTRAPOL	993.4	1490.1
1854	LLAVE ALLEN 6,00mm. (10 Un.) EXTRAPOL	1250.9	1876.35
1855	LLAVE ALLEN 7,00mm. (10 Un.) EXTRAPOL	1807.1	2710.65
1856	LLAVE ALLEN 8,00mm. (10 Un.) EXTRAPOL	2289.7	3434.55
1857	LLAVE ALLEN 9,00mm. (10 Un.) EXTRAPOL	3051.4	4577.1
1862	LLAVE ALLEN JUEGO MILIMETRICAS (X 9 U	13556.8	20335.2
1863	LLAVE ALLEN JUEGO PULGADAS (X 9 U) EX	13556.8	20335.2
417	LLAVE ALLEN X 10 PIEZAS MM	1248.0	1872
811	LLAVE ALLEN X 10 PIEZAS PULGADA NEON	1880.5	2820.75
418	LLAVE ALLENa X 9 U CHICA	1811.7	2717.55
420	LLAVE ALLENb X 9 U MEDIANA	3432.0	5148
419	LLAVE ALLEnc X 9 U GRANDE	2880.9	4321.35
1864	LLAVE ALLENe 5/64 (10 Un.) EXTRAPOL	409.4	614.1

 1649- 1650- 1651			
1123		4291- 4292- 4293 	
714		0876-0722 	
2034 A 2036		0070 	2564- 2565 
1305- 1295- 1432			
			

1865	LLAVE ALLENf 7/32 (10 Un.) EXTRAPOL	887.7	1331.55
1866	LLAVE ALLENg 1/4 (10 Un.) EXTRAPOL	1250.4	1875.6
1867	LLAVE ALLENh 5/16 (10 Un.) EXTRAPOL	2058.9	3088.35
1868	LLAVE ALLENi 3/8 (10 Un.) EXTRAPOL	2891.3	4336.95
1869	LLAVE ALLENj 7/16 (10 Un.) EXTRAPOL	3978.8	5968.2
1870	LLAVE ALLENk 1/2 (10 Un.) EXTRAPOL	5042.3	7563.45
1871	LLAVE ALLENI 9/16 (10 Un.) EXTRAPOL	7861.6	11792.4
3413	LLAVE ALLENX 9 ROTT CHICA CABEZA ESFE	5378.2	8067.3
1192	LLAVE COMBINADA 10 MM.	1712.0	2568
1193	LLAVE COMBINADA 11 MM.	1819.0	2728.5
1425	LLAVE COMBINADA 12 MM.	2140.0	3210
1194	LLAVE COMBINADA 13 MM.	2247.0	3370.5
1494	LLAVE COMBINADA 14 MM.	2354.0	3531
1209	LLAVE COMBINADA 15 MM	2675.0	4012.5
2230	LLAVE COMBINADA 16 MM DIAMOND CALI	2782.0	4173
1448	LLAVE COMBINADA 17 MM DIAMOND CALI	2942.5	4413.75
819	LLAVE COMBINADA 18 MM DIAMOND CALI	3477.5	5216.25
1451	LLAVE COMBINADA 19 MM DIAMOND CALI	3638.0	5457
1495	LLAVE COMBINADA 20 MM DIAMOND CALI	3852.0	5778
362	LLAVE COMBINADA 21 MM DIAMOND CALI	4280.0	6420
2688	LLAVE COMBINADA 22 MM DIAMOND CALI	4601	6901.5
5222	LLAVE COMBINADA 24mm Cr-v	6313.0	9469.5
1205	LLAVE COMBINADA 6 MM DIAMOND CALI	1465.9	2198.85
1206	LLAVE COMBINADA 7 MM DIAMOND CALI	1498.0	2247
1207	LLAVE COMBINADA 8 MM DIAMOND CALI	1551.5	2327.25
1208	LLAVE COMBINADA 9 MM DIAMOND CALI	1605.0	2407.5
1174	LLAVE COMBINADA SAT 1/2 CALIDAD BUE	2672.0	4008
3153	LLAVE COMBINADA SAT 3/4 CALIDAD BUE	4205.6	6308.4
3154	LLAVE COMBINADA SAT 3/8 CALIDAD BUE	2208.2	3312.3

		
<p>428</p> 	<p>431-433-0432</p> 	
<p>0961-1248-962-1873</p> 		

3152	LLAVE COMBINADA SAT 5/16 CALIDAD BU	2192.4	3288.6
3155	LLAVE COMBINADA SAT 5/8 CALIDAD BUE	3446.7	5170.05
3156	LLAVE COMBINADA SAT 7/16 CALIDAD BU	2656.2	3984.3
3157	LLAVE COMBINADA SAT 9/16 CALIDAD BU	3109.4	4664.1
1649	LLAVE CRIQUE DE 1/2 CON EXPULSOR DE C	8268.0	12402
424	LLAVE CRUZ PARA AUTO 17MM , 19MM ,	7722.0	11583
1123	LLAVE DE LAVATORIO - BAJO MESADA 11"	11238.6	16857.9
4921	LLAVE DE PASO FUSION 20 VASTAGO BCE	8688.2	13032.3
4922	LLAVE DE PASO FUSION 25 VASTAGO BCE	9908.4	14862.6
4923	LLAVE DE PASO FUSION 32 VASTAGO BCE	11082.1	16623.15
876	LLAVE MANDRIL 10 MM	979.5	1469.25
722	LLAVE MANDRIL 13 MM	780.0	1170
714	LLAVE MANDRIL 4 EN 1	3758.1	5637.15
2034	LLAVE P/AMOLADORA CHICA (REF.398) CC	3604.5	5406.75
2035	LLAVE P/AMOLADORA GRANDE (REF.397)	3604.5	5406.75
2036	LLAVE P/AMOLADORA TRABA (REF.400) CC	3604.5	5406.75
70	LLAVE P/AMOLADORA DE 115 MM REGUL	3775.7	5663.55
2564	LLAVE P/CANO T/SUECA 1 1/2"	13133.3	19699.95
2565	LLAVE P/CANO T/SUECA 2"	18880.8	28321.2
1295	Llave Stilson 300mm max.42mm EMTOP E	10485.3	15727.95
1432	Llave Stilson 350mm max.50mm EMTOP E	12554.3	18831.45
1043	LLAVE T DE 10 MM LARGA	1967.3	2950.95
1210	LLAVE T DE 11 MM LARGA	1820.0	2730
1383	LLAVE T DE 12 MM LARGA	1820.0	2730
1211	LLAVE T DE 13 MM LARGA	1820.0	2730
1502	LLAVE T DE 14 MM LARGA	2996.0	4494
2536	LLAVE T DE 15 MM LARGA	1967.3	2950.95
2535	LLAVE T DE 6 MM LARGA	1967.3	2950.95
1010	LLAVE T DE 7 MM LARGA	1967.3	2950.95

434-1564-1146-785	441	436
		
	0438	439
		
		
2160	2161	
		
2162	2163	
		

1376	LLAVE T DE 8 MM LARGA	1967.3	2950.95
2610	LLAVE T DE 9 MM LARGA	1967.3	2950.95
431	LLAVE TORX 9 PZS A CHICA	3120.0	4680
433	LLAVE TORX 9 PZS b MEDIANA	2976.3	4464.45
432	LLAVE TORX 9 PZS C GRANDE	3330.1	4995.15
3571	LLAVE TORX 9 PZS ROTT CHICA	4851.3	7276.95
2523	LLAVE TORX 9 PZS ROTT GRANDE	6249.9	9374.85
434	LLAVERITO ARGOLLAS 20 MM SIN FIN DIA	6054.8	9082.2
1564	LLAVERITO ARGOLLAS 25 MM SIN FIN DIA	6054.8	9082.2
441	LLAVERITO CINTA METRICA DE 1 MTS	393.8	590.7
439	LLAVERITO LASER/LED/DETECTOR 3 EN 1	787.5	1181.25
445	LLAVERITO PORTAETIQUETA X 200 U	7918.6	11877.9
2160	llaves allen largas INDUSTRIAL Cr-v 9pzs 1,	5624.5	8436.75
2161	llaves allen plegable cuchilla Cr-v 8pzs 2-8r	5706.6	8559.9
2162	llaves torx largas INDUSTRIAL Cr-v 9pzs T1	7424.1	11136.15
2163	llaves torx plegable cuchilla Cr-v 8pzs T9-T	6240.4	9360.6
1020	LLUVIA PARA CALEFON O FLOR DE DUCHA	234.4	351.6
877	LONGVIE DOBLE ROSCA GAS ENVASADO (2	841.6	1262.4
2991	LONGVIE DOBLE ROSCA GAS NATURAL (20	841.6	1262.4
3258	LUBRICANTE AEROSOL HD 440 / 440 CM3	2676.8	4015.2
1951	LUBRICANTE AEROSOL MAX10 X 250 CC	1873.0	2809.5
1939	LUBRICANTE AEROSOL MAX10 X 440 CC	2676.8	4015.2
463	LUBRICANTE CON TEFLON 250 CM3 TF3 (1	1879.8	2819.7
464	LUBRICANTE CON TEFLON 440 CM3 TF3 (1	2361.2	3541.8
5017	LUBRICANTE MULTIPROPOSITO C/PTFE X 1	1908.8	2863.2
4051	LUBRICANTE MULTIPROPOSITO C/PTFE X 2	2554.6	3831.9
4541	LUNCHERA KIDS 6 LTS	14170.0	21255
1390	LUPA DE 75 MM EN CAJA	900.0	1350
1453	LUPA DE 90 MM EN CAJA	1125.0	1687.5

1020			
463-464			
1390-1453		1469 	1042 
		0467 	1029 
		282 	1306 
2200		4909 	

358	LUSTRADORA LIJADORA 1200 W GAMMA	101200.0	151800
1042	LUZ BEBE MODELOS VARIOS	975.0	1462.5
4372	LUZ BICI CARGA MICROUSB	1622.4	2433.6
467	LUZ BICI CON LUZ TRASERA Y DELANTERA	1436.5	2154.75
1029	LUZ BICI SILICONA DELANTERA Y TRASERA	2776.5	4164.75
468	LUZ BICI TRASERA 9 LED	1040.0	1560
3273	LUZ CON TECLA IMAN BIFAZ F.3 AAA	1282.4	1923.6
1306	LUZ EMERGENCIA 30 LEDS LIGHTTRONIC	7789.0	11683.5
2200	LUZ EMERGENCIA 60 LEDS LIGHTTRONIC (11905.3	17857.95
4909	LUZ EMERGENCIA 90 LEDS LIGHTTRONIC (16358.7	24538.05
5058	LUZ ESTRELLA CHICA	1157.0	1735.5
845	LUZ MATA MOSQUITO A 220V	1000.0	1500
3253	LUZ NAVIDAD AZUL LED 10 MTS	3244.8	4867.2
3251	LUZ NAVIDAD BLANCA LED 10 MTS	3244.8	4867.2
3254	LUZ NAVIDAD MULTICOLOR LED 10 MTS	2450.5	3675.75
3252	LUZ NAVIDAD ROJA LED 10 MTS	3244.8	4867.2
3221	LUZ PARED LED CREW P/ATORNILLAR + IM	4650.4	6975.6
469	LUZ PLACARD 24 LED (AAA) X 3 U	1625.0	2437.5
3424	LUZ SOLAR 100 LEDS SENSOR MOVIMIEN	11639.2	17458.8
2245	MACETA a500 Grs. (6 Un.) VIRGA	3137.3	4705.95
2246	MACETA b800 Grs. (6 Un.) VIRGA	4075.8	6113.7
2247	MACETA c1000 Grs. (6 Un.) VIRGA	4290.3	6435.45
2248	MACETA d1250 Grs. (6 Un.) VIRGA	5228.9	7843.35
2249	MACETA e1500 Grs. (6 Un.) VIRGA	5952.8	8929.2
2250	MACETA f1750 Grs. (6 Un.) VIRGA	6408.7	9613.05
2251	MACETA g2000 Grs. (6 Un.) VIRGA	8098.0	12147
797	MACETA GOMA 160Z CABO FIBRA	3720.7	5581.05
3447	MACETA GOMA 240Z CABO MADERA	5482.0	8223
3113	MACETA GOMA 300 GRS CABO MADERA	2808.0	4212



2252	MACETA h3000 Grs. VIRGA	13273.3	19909.95
777	MACETA j4000 Grs. VIRGA	20111.0	30166.5
2254	MACETA j5000 Grs. VIRGA	21513.0	32269.5
2255	MACETA k6000 Grs. VIRGA	23995.3	35992.95
2256	MACETA l8000 Grs. VIRGA	31083.5	46625.25
2257	MACETA m10000 Grs. VIRGA	40819.5	61229.25
3604	MACHETE 18 " (12 Un.) GHERARDI	21690.0	32535
3109	MACHETE 18" CABO PLASTICO	5288.7	7933.05
3605	MACHETE 20 " (12 Un.) GHERARDI	24229.1	36343.65
470	MACHETE 20" CABO PLASTICO	5577.5	8366.25
717	MACHETE 20" MADERA	6251.2	9376.8
3606	MACHETE 22 " (12 Un.) GHERARDI	25061.3	37591.95
471	MACHETE 22" CABO PLASTICO	5968.5	8952.75
2759	MACHETE 22" MADERA	6819.8	10229.7
5006	MALLA DE FIBRA CONST. SECO 5 x 5 mm 9	99382.0	149073
4897	MALLA SEGURIDAD VIAL NARANJA 1X45M	19195.3	28792.95
3161	MALLA SOLDADA 25X25 1MTS X 20MTS N	115040.8	172561.2
3333	MALLA SOLDADA 25X25 1MTS X 20MTS V	115040.8	172561.2
3567	MALLA SOLDADA 50X50 1MTS X 20MTS (1	79915.9	119873.85
5386	MALLA SOLDADA FORRADO PVC NEGRA 1.	82839.5	124259.25
5385	MALLA SOLDADA FORRADO PVC VERDE 13	82839.5	124259.25
5301	MANDRIL AUTOAJUSTABLE 0.3 A 6.5mm E	5720.0	8580
395	Mandril autoajustable 13mm 60Nm EMT	9468.3	14202.45
3082	MANDRIL CABEZA 10 MM	5963.2	8944.8
3083	MANDRIL CABEZA 13 MM	5460.0	8190
2652	MANGO PLASTICO P/ PALA	690.9	1036.35
3758	MANGUERA ALTA PRESION 10MM x50mts	45770.0	68655
3759	MANGUERA ALTA PRESION 12MM x50mts	50229.4	75344.1
3760	MANGUERA ALTA PRESION 19MM x25mts	39279.5	58919.25



3761	MANGUERA ALTA PRESION 25MM x50mts	92350.7	138526.05
3756	MANGUERA ALTA PRESION 6MM x50mts	26651.2	39976.8
3757	MANGUERA ALTA PRESION 8MM x50mts	33267.4	49901.1
2394	MANGUERA AUTOFLOTANTE P/PILETA a 1	25894.7	38842.05
1382	MANGUERA AUTOFLOTANTE P/PILETA b 1	27621.0	41431.5
1381	MANGUERA AUTOFLOTANTE P/PILETA c 1	36252.6	54378.9
2395	MANGUERA AUTOFLOTANTE P/PILETA d 2	48336.8	72505.2
485	MANGUERA AUTOFLOTANTE PLASTIMET 1	60618.7	90928.05
4363	MANGUERA CARGA LAVARROPA OXICAR 1	1946.4	2919.6
4579	MANGUERA CARGA LUJO LAVARROPA 1.5	2182.8	3274.2
3194	MANGUERA CARGA LUJO LAVARROPA 1.8	2345.5	3518.25
4131	MANGUERA CARGA LUJO LAVARROPA 2.0	2446.9	3670.35
3857	MANGUERA CRISTAL 10X14 mm. (50 Mts.)	555.1	832.65
3858	MANGUERA CRISTAL 12X15 mm. (50 Mts.)	460.1	690.15
3859	MANGUERA CRISTAL 14X18 mm. (50 Mts.)	799.7	1199.55
3860	MANGUERA CRISTAL 16X20 mm. (50 Mts.)	973.6	1460.4
3861	MANGUERA CRISTAL 19X25 mm. (25 Mts.)	1553.2	2329.8
3862	MANGUERA CRISTAL 25X30 mm. (25 Mts.)	1606.7	2410.05
3849	MANGUERA CRISTAL 4X6 mm. (50 Mts.)	108.7	163.05
3850	MANGUERA CRISTAL 4X7 mm. (50 Mts.)	186.0	279
3851	MANGUERA CRISTAL 4X8 mm. (50 Mts.)	186.0	279
3852	MANGUERA CRISTAL 5X8 mm. (50 Mts.)	219.8	329.7
3652	MANGUERA CRISTAL 6X9 mm. (50 Mts.)	253.6	380.4
3854	MANGUERA CRISTAL 7X10 mm. (50 Mts.)	287.4	431.1
3855	MANGUERA CRISTAL 8X11 mm. (50 Mts.)	321.2	481.8
3856	MANGUERA CRISTAL 9X12 mm. (50 Mts.)	354.8	532.2
3268	MANGUERA DE LED BLANCA 10 MTEROS 3	14297.4	21446.1
3276	MANGUERA DE LED MULTICOLOR 10 MTE	14297.4	21446.1
1403	MANGUERA DESCARGA LAVARROPA 1.50	1411.7	2117.55



3919	MANGUERA DESCARGA LAVARROPA 2.00	1703.8	2555.7
3918	MANGUERA DESCARGA LAVARROPA OXI 1	1522.2	2283.3
3996	MANGUERA ESPIRALADA COMPRESOR	9232.5	13848.75
5161	Manguera espiralada PU 10mt 5x8mm acc	12506.7	18760.05
1152	MANGUERA FLEXIBLE DUCHADOR 1,5 MTS	2652.0	3978
5220	MANGUERA FLEXIBLE DUCHADOR 2 MTS	3231.8	4847.7
3438	MANGUERA GAS (25 Mts.) FAMAPLAST	529.5	794.25
4894	MANGUERA GAS X 50 MTS	32312.5	48468.75
3174	MANGUERA HIDROCARBURO 5 x 9 mm (5	21877.4	32816.1
2794	MANGUERA HIDROCARBURO 5X8(MOTO/	10541.6	15812.4
3175	MANGUERA HIDROCARBURO 6X10(MOTO	17328.7	25993.05
3176	MANGUERA HIDROCARBURO 7X11 x50mt	19436.8	29155.2
3177	MANGUERA HIDROCARBURO 8 x 12 mm (31253.1	46879.65
2408	MANGUERA HIDROLAVADORA 3 METROS	6343.2	9514.8
2537	MANGUERA HIDROLAVADORA 6 METROS	11700.0	17550
1290	MANGUERA HIDROLAVADORA 6MTS "PES	14300.0	21450
1417	MANGUERA RECARGA GARRAFA	3507.1	5260.65
4540	MANGUERA RIEGO 1"X15 TRENZADA PREI	33658.1	50487.15
3698	MANGUERA RIEGO 1"X25 TRENZADA PREI	56096.8	84145.2
4542	MANGUERA RIEGO 1"X50 TRENZADA PREI	112193.5	168290.25
3786	MANGUERA RIEGO 1/2X15 TRENZADA PREI	11219.3	16828.95
3695	MANGUERA RIEGO 1/2X25 TRENZADA PREI	18699.0	28048.5
4538	MANGUERA RIEGO 1/2X50 TRENZADA PREI	37397.9	56096.85
3696	MANGUERA RIEGO 3/4X15 TRENZADA PREI	22438.7	33658.05
3697	MANGUERA RIEGO 3/4X25 TRENZADA PREI	37397.9	56096.85
4539	MANGUERA RIEGO 3/4X50 TRENZADA PREI	74795.7	112193.55
4455	MANGUERA RIEGO BRAZILa 1/2" (15 Mts.	4650.1	6975.15
4438	MANGUERA RIEGO BRAZILa 1/2" (25 Mts.	7750.2	11625.3
4447	MANGUERA RIEGO BRAZILa 1/2" (50 Mts.	15500.4	23250.6











		
		
		
		
		

5100

4505	MANGUERA RIEGO BRAZILb 3/4" (15 Mts.	9300.2	13950.3
4439	MANGUERA RIEGO BRAZILb 3/4" (25 Mts.	15500.4	23250.6
4448	MANGUERA RIEGO BRAZILb 3/4" (50 Mts.	31000.7	46501.05
4545	MANGUERA RIEGO BRAZILc 1" (15 Mts.)	13950.3	20925.45
4440	MANGUERA RIEGO BRAZILc 1" (25 Mts.)	23250.6	34875.9
4449	MANGUERA RIEGO BRAZILC 1" (50 Mts.)	46501.1	69751.65
3364	MANGUERA RIEGO MALLADA 1"X15	29029.1	43543.65
3365	MANGUERA RIEGO MALLADA 1"X25	48381.8	72572.7
3366	MANGUERA RIEGO MALLADA 1"X50	96763.7	145145.55
4444	MANGUERA RIEGO MALLADA 1/2 (15 Mts	9676.4	14514.6
4453	MANGUERA RIEGO MALLADA 1/2 (25 Mts	16127.3	24190.95
4445	MANGUERA RIEGO MALLADA 1/2 (50 Mts	32254.6	48381.9
4664	MANGUERA RIEGO MALLADA 3/4 (15 Mts	19352.7	29029.05
4454	MANGUERA RIEGO MALLADA 3/4 (25 Mts	32254.6	48381.9
4446	MANGUERA RIEGO MALLADA 3/4 (50 Mts	64509.1	96763.65
5100	MANIJA ANDINA BLANCA (200u)	867.1	1300.65
2889	MANIJA BAÑO CROMADA 40 CM	8580.0	12870
3573	MANIJA CANA DESTAPA CANERIA	2372.3	3558.45
1737	MANIJA N* 1 BLANCA (20 U) SC	823.2	1234.8
1739	MANIJA N* 1 NEGRA (20 U) SC	823.2	1234.8
1738	MANIJA N* 1 ZINCADA (20 U) SC	646.4	969.6
1742	MANIJA N* 2 BLANCA (20 U) SC	1143.9	1715.85
1740	MANIJA N* 2 NEGRA (20 U) SC	1143.9	1715.85
1741	MANIJA N* 2 ZINCADA (20 U) SC	1082.1	1623.15
1159	MANIJA PECOSA BLANCO MATE 96MM PVC	411.8	617.7
953	MANIJA PECOSA CROMADA 96MM PVC	840.7	1261.05
132	MANIJA PECOSA DORADA 96MM PVC	840.7	1261.05



2358	MANIJA PECOSA NEGRO MATE 96MM PVC	725.2	1087.8
133	MANIJA PECOSA PLATA MATE 96MM PVC	805.8	1208.7
3624	MANIJA PUENTE 3" 0 76 MM CUATRO AGU	158.8	238.2
473	MANIJA PUENTE 4" 0 101 MM CUATRO AGU	223.2	334.8
475	MANIJA PUENTE 5" 127 MM CUATRO AGU	302.2	453.3
474	MANIJA PUENTE 6" 152 MM CUATRO AGU	424.0	636
636	MANIJA PUENTE N 1 (6 CM) ALUMINIO	592.8	889.2
5164	MANIJA PUENTE N 1 (6 CM) BLANCA ALUM	767.0	1150.5
5167	MANIJA PUENTE N 1 (6 CM) NEGRA ALUM	767	1150.5
1213	MANIJA PUENTE N 2 (9 CM) ALUMINIO	702.0	1053
5163	MANIJA PUENTE N 2 (9 CM) BLANCA ALUM	871.0	1306.5
5166	MANIJA PUENTE N 2 (9 CM) NEGRA ALUM	871.0	1306.5
1446	MANIJA PUENTE N 3 (11 CM) ALUMINIO	845.0	1267.5
5165	MANIJA PUENTE N 3 (11 CM) BLANCA ALU	1027.0	1540.5
5168	MANIJA PUENTE N 3 (11 CM) NEGRA ALUM	1027.0	1540.5
4789	MANIJA PUENTE PARA CAJON ALUMINIO	1434.0	2151
3804	MANIJA PUENTE PARA CAJON ALUMINIO E	1577.6	2366.4
3805	MANIJA PUENTE PARA CAJON ALUMINIO M	1577.6	2366.4
3220	MANIJÓN ACERO INOXIDABLE BOCALLAVE	9535.6	14303.4
91	MANIJON BISELADO 25 CM BRONCE PLATI	14084.0	21126
1457	MANIJON BISELADO 25 CM BRONCE PULID	14084.0	21126
983	MANIJON BISELADO BRONCE PLATIL LUPU	9686.2	14529.3
476	MANIJON BISELADO BRONCE PULIDO LUP	9686.2	14529.3
4699	MANIJON DE BAÑO 25 CM BLANCO	4244.2	6366.3
4700	MANIJON DE BAÑO 35 CM BLANCO	4562.7	6844.05
4701	MANIJON DE BAÑO 45 CM BLANCO	4881.2	7321.8
4703	MANIJON DE BAÑO 55 CM BLANCO	5199.7	7799.55
1133	MANIJON RECTO BRONCE PLATIL LUPUM	9376.3	14064.45

1379	1197	
		
		
1932 A 1938		
		
774 A 776		2611 -483- 886
		

479	MANIJON RECTO BRONCE PULIDO LUPUM	9376.3	14064.45
3224	MANIJÓN RECTO CON ROSETA Ø 19X300M	13081.1	19621.65
984	MANIJON RECTO CORTO BRONCE PLATIL L	9376.3	14064.45
478	MANIJON RECTO CORTO BRONCE PULIDO	9376.3	14064.45
1132	MANIJON RECTO DE CHAPA BLANCO	6316.9	9475.35
480	MANIJON RECTO DE CHAPA NEGRO	6316.9	9475.35
837	MANIJON SANATORIO BRONCE PLATIL LUP	21255.9	31883.85
481	MANIJON SANATORIO BRONCE PULIDO LU	21255.9	31883.85
2028	MAQUINA DE FLIT PLASTICA	3250.0	4875
3877	MAQUINA SALPICAR DE CHAPA STANDARD	13101.7	19652.55
2736	MAQUINA SALPICAR DE PLASTICO NEIKE	14864.6	22296.9
1932	MARTILLO BOLITA 100 Grs. VIRGA	5240.8	7861.2
1938	MARTILLO BOLITA 1000 Grs. VIRGA	13640.3	20460.45
1933	MARTILLO BOLITA 200 Grs. VIRGA	5671.5	8507.25
1934	MARTILLO BOLITA 300 Grs. VIRGA	6533.0	9799.5
1935	MARTILLO BOLITA 400 Grs. VIRGA	6927.8	10391.7
1936	MARTILLO BOLITA 500 Grs. VIRGA	8040.6	12060.9
1937	MARTILLO BOLITA 800 Grs. VIRGA	11163.5	16745.25
738	Martillo carpintero 16oz/450gr cabo tubul	7296.8	10945.2
3523	MARTILLO CARPINTERO 18mm (10 Un.) VI	3620.4	5430.6
3524	MARTILLO CARPINTERO 20mm (10 Un.) VI	3854.0	5781
2439	Martillo carpintero 220gr cabo de fibra y T	4748.5	7122.75
2748	MARTILLO CARPINTERO 22mm (10 Un.) VI	4233.6	6350.4
3534	MARTILLO CARPINTERO 25mm (10 Un.) VI	5021.9	7532.85
3535	MARTILLO CARPINTERO 300 GRS	4803.6	7205.4
2384	MARTILLO CARPINTERO 30mm (10 Un.) VIRGA	5313.9	7970.85
774	MARTILLO CARPINTERO N° 18 ROTT	3272.6	4908.9



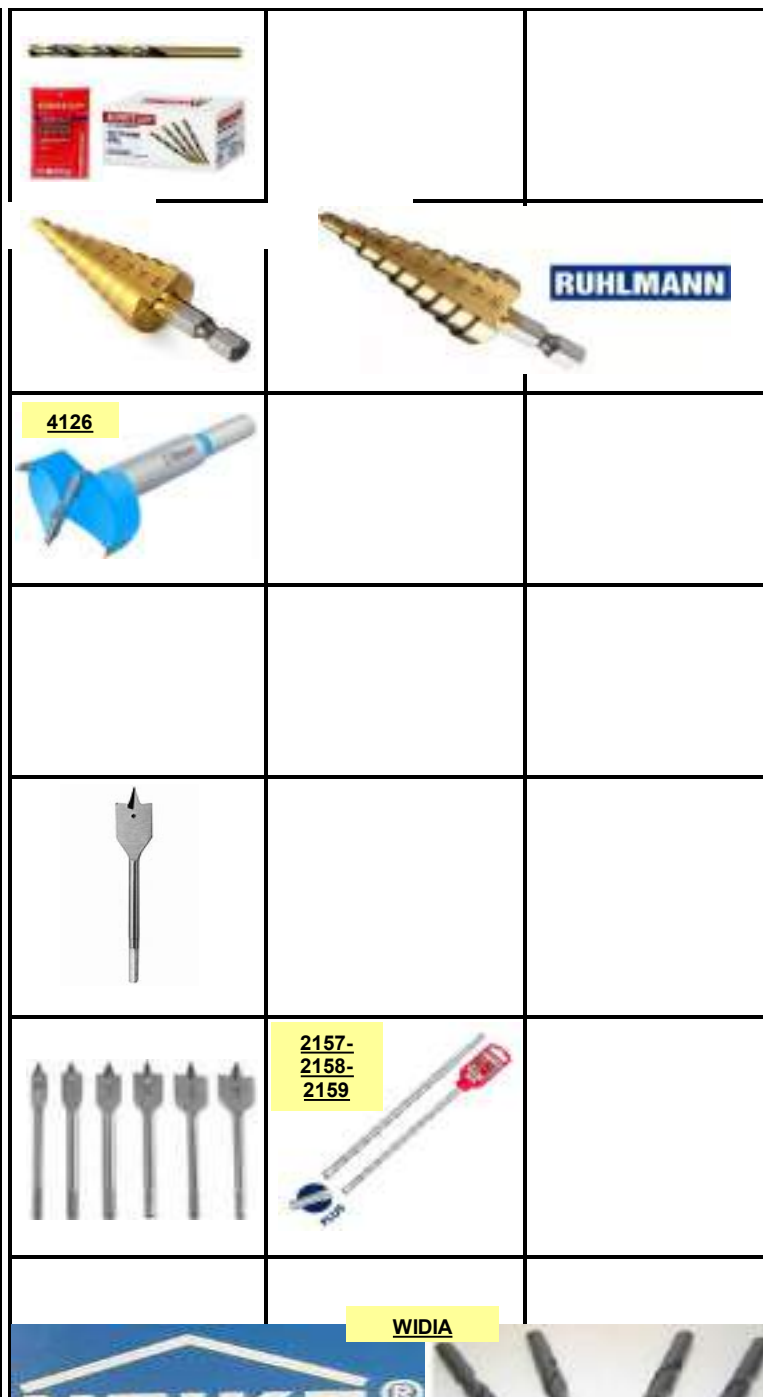
775	MARTILLO CARPINTERO N° 20 ROTT	3470.4	5205.6
1894	MARTILLO CARPINTERO N° 22 ROTT	3820.6	5730.9
776	MARTILLO CARPINTERO N° 25 ROTT	4803.6	7205.4
2440	Martillo caucho y plastico 40mm EMTOP E	9682.1	14523.15
5105	MARTILLO DE COBRE P/SOPLETE ZINGUER	4795.7	7193.55
483	MARTILLO GALP 16 oz ERGONOMICO	7276.0	10914
2611	MARTILLO GALPONERA 0,25 KG MADERA	4212.0	6318
1751	MARTILLO GALPONERO 0,5 KG FIBRA ROT	7294.5	10941.75
1278	MARTILLO GALPONERO 0,5 KG PESADO FI	4420.0	6630
3237	MARTILLO GALPONERO 0,5 KG ROTW MA	7762.5	11643.75
886	MARTILLO GALPONERO 0,5 KG VIRGA	15983.6	23975.4
5322	MARTILLO GALPONERO 16OZ /450GR CAB	9439.3	14158.95
3006	MARTILLO GALPONERO C/ CORTO LORO	33880.0	50820
3699	MARTILLO GALPONERO C/ LARGO LORO	38720.0	58080
1011	Martillo mini carpintero 220gr cabo CORTO	4595.3	6892.95
2931	Martillo techista cabo de fibra y TPR 600 g	9169.0	13753.5
2329	Martillo techista forjado 20oz/560gr cabo	13992.9	20989.35
1302	MASCARA ACRILICA NATURAL 20 X 30 CM	11932.9	17899.35
5005	MASCARA ACRILICA REGULABLE FRAVIDA	14062.5	21093.75
960	MASCARA CON DOS FILTROS	7020	10530
959	MASCARA CON UN FILTRO DAVIDSOON	5100.0	7650
2482	MASCARA FIBRA 2 PIEZAS C/MANIJA	6946.8	10420.2
2483	MASCARA FIBRA 2 PIEZAS VENTANA FIJA	8846.5	13269.75
2484	MASCARA FIBRA 3 PIEZAS VENTANA LEVA	12797.1	19195.65
4565	MASCARA FOTOSENSIBLE ECO CON 2 SENS	13483.6	20225.4
3659	MASCARA SOLDAR CON MANIJA	0.0	0
2543	MASCARA SOLDAR FOTOSENSIBLE LUSQTC	27332.2	40998.3
2218	MASCARA SOLDAR FOTOSENSIBLE THUND	28735.6	43103.4
1327	MASCARA SOLDAR VISOR REVATIBLE	0.0	0



3955	MECHA A RAPIDO 2.25mm MAX	693.7	1040.55
3956	MECHA A RAPIDO 2.50mm MAX	693.7	1040.55
3957	MECHA A RAPIDO 2.75mm MAX	719.1	1078.65
3958	MECHA A RAPIDO 3.00mm MAX	719.1	1078.65
3959	MECHA A RAPIDO 3.25mm MAX	724.1	1086.15
3960	MECHA A RAPIDO 3.50mm MAX	764.6	1146.9
3961	MECHA A RAPIDO 3.75mm MAX	833.1	1249.65
3962	MECHA A RAPIDO 4.00mm MAX	921.2	1381.8
3963	MECHA A RAPIDO 4.25mm MAX	938.1	1407.15
3964	MECHA A RAPIDO 4.50mm MAX	1027.8	1541.7
3965	MECHA A RAPIDO 4.75mm MAX	1087.2	1630.8
3966	MECHA A RAPIDO 5.00mm MAX	1148.2	1722.3
3967	MECHA A RAPIDO 5.25mm MAX	1216.9	1825.35
3968	MECHA A RAPIDO 5.50mm MAX	1326.5	1989.75
3969	MECHA A RAPIDO 5.75mm MAX	1368.6	2052.9
3970	MECHA A RAPIDO 6.00mm MAX	1368.6	2052.9
3971	MECHA A RAPIDO 6.25mm MAX	1517.4	2276.1
3972	MECHA A RAPIDO 6.50mm MAX	1569.7	2354.55
3973	MECHA A RAPIDO 6.75mm MAX	1719.1	2578.65
3974	MECHA A RAPIDO 7.00mm MAX	1816.6	2724.9
3975	MECHA A RAPIDO 7.25mm MAX	1912.1	2868.15
3976	MECHA A RAPIDO 7.50mm MAX	2006.6	3009.9
3977	MECHA A RAPIDO 7.75mm MAX	2211.5	3317.25
3978	MECHA A RAPIDO 8.00mm MAX	2348.7	3523.05
3979	MECHA A RAPIDO 8.25mm MAX	2532.2	3798.3
3980	MECHA A RAPIDO 8.50mm MAX	2605.6	3908.4
3981	MECHA A RAPIDO 8.75mm MAX	2841.8	4262.7
3982	MECHA A RAPIDO 9.00mm MAX	2980.8	4471.2
3983	MECHA A RAPIDO 9.25mm MAX	3176.7	4765.05



4079	MECHA ACERO RAPIDO r5.00mm (10 Un.)	2318.9	3478.35
4080	MECHA ACERO RAPIDO s5.25mm (10 Un.)	2463.1	3694.65
4081	MECHA ACERO RAPIDO t5.50mm (10 Un.)	2524.6	3786.9
4082	MECHA ACERO RAPIDO u5.75mm (10 Un.)	2602.9	3904.35
4083	MECHA ACERO RAPIDO v6.00mm (10 Un.)	2630.8	3946.2
4493	MECHA ACERO RAPIDO w6.25mm EZETA	2952.2	4428.3
4484	MECHA ACERO RAPIDO x6.50mm EZETA	3054.5	4581.75
4497	MECHA ACERO RAPIDO y6.75mm EZETA	3395.5	5093.25
3225	MECHA ACERO RAPIDO z7.00mm EZETA	3567.8	5351.7
4494	MECHA ACERO RAPIDO za7.25mm EZETA	3884.7	5827.05
4485	MECHA ACERO RAPIDO zb7.50mm EZETA	4052.7	6079.05
4507	MECHA ACERO RAPIDO zc7.75mm EZETA	4435.1	6652.65
4409	MECHA ACERO RAPIDO zd8.00mm EZETA	4674.1	7011.15
4495	MECHA ACERO RAPIDO zd8.25mm EZETA	5112.4	7668.6
4508	MECHA ACERO RAPIDO ze8.50mm EZETA	5279.0	7918.5
4509	MECHA ACERO RAPIDO zf8.75mm EZETA	5802.3	8703.45
4510	MECHA ACERO RAPIDO zg9.00mm EZETA	6002.1	9003.15
4496	MECHA ACERO RAPIDO zh9.25mm EZETA	6508.0	9762
4511	MECHA ACERO RAPIDO zi9.50mm EZETA	6733.6	10100.4
4512	MECHA ACERO RAPIDO zj9.75mm EZETA	7159.6	10739.4
4441	MECHA ACERO RAPIDO zk10.00mm EZETA	7964.8	11947.2
4513	MECHA ACERO RAPIDO zl10.25mm EZETA	9324.9	13987.35
4514	MECHA ACERO RAPIDO zm10.50mm EZETA	9599.6	14399.4
4518	MECHA ACERO RAPIDO zn10.75mm EZETA	10226.4	15339.6
4515	MECHA ACERO RAPIDO ñ11.00mm EZETA	10496.8	15745.2
4519	MECHA ACERO RAPIDO zo11.25mm EZETA	11301.3	16951.95
4523	MECHA ACERO RAPIDO zp11.50mm EZETA	11531.9	17297.85
693	MECHA ACERO RAPIDO zp11.75mm EZETA	12315.5	18473.25
4516	MECHA ACERO RAPIDO zq12.00mm EZETA	12671.5	19007.25



4520	MECHA ACERO RAPIDO zr12.25mm EZETA	9356.6	14034.9
4521	MECHA ACERO RAPIDO zs12.50mm EZETA	9691.0	14536.5
4522	MECHA ACERO RAPIDO zt12.75mm EZETA	10646.3	15969.45
4517	MECHA ACERO RAPIDO zu13.00mm EZETA	11605.7	17408.55
4044	MECHA aWIDIA 3mm (12 Un.) EZETA	1097.9	1646.85
4045	MECHA bWIDIA 4mm (12 Un.) EZETA	1230.8	1846.2
3330	MECHA COPA TUNGSTENO 33mm B. J	2568.0	3852
4046	MECHA cWIDIA 5mm (12 Un.) EZETA	1287.9	1931.85
2156	Mecha de AR 10 MM EMTOP ETDB11001	2277.2	3415.8
2154	Mecha de AR 6 MM EMTOP ETDB10601	728.0	1092
2155	Mecha de AR 8 MM EMTOP ETDB10801	1423.2	2134.8
4047	MECHA dWIDIA 6mm (12 Un.) EZETA	1470.3	2205.45
4134	MECHA ESCALONADA 4-20MM	5166.7	7750.05
282	Mecha escalonada 4-22mm Emtop ETDB1	6595.5	9893.25
4135	MECHA ESCALONADA 4-32MM	8190.0	12285
1233	Mecha escalonada 6-35mm Emtop ETDB1	12860.5	19290.75
5376	MECHA ESCALONADA X 3	7300.8	10951.2
4048	MECHA eWIDIA 8mm (12 Un.) EZETA	2027.7	3041.55
4126	MECHA FORSTNER 26 MM	6747.4	10121.1
5341	MECHA FRESA AVELLANADOR EN JUEGO X	6605.0	9907.5
4049	MECHA fWIDIA 10mm (6 Un.) EZETA	2819.2	4228.8
4050	MECHA gWIDIA 12mm (6 Un.) EZETA	3674.2	5511.3
4055	MECHA IWIDIA 20mm EZETA	14571.5	21857.25
4379	MECHA PALA 1 (25MM)	1631.0	2446.5
4376	MECHA PALA 1/2 (13MM)	1223.2	1834.8
4380	MECHA PALA 1Y 1/4 (32MM)	1776.1	2664.15
4377	MECHA PALA 3/4 (19MM)	1395.4	2093.1
5034	MECHA PALA 5/8 (16MM)	1341.0	2011.5
4378	MECHA PALA 7/8 (22MM)	1573.1	2359.65

		
		
	<p>0056-0706</p>  <p>0490-880-2358</p> 	<p>489-0879</p>  <p>2356-2355</p> 
		
	<p>0904</p> 	

487	MECHA PALA X 6 U 10,12,16,18,20 Y 25 M	5544.3	8316.45
5259	Mecha punta widia 10x120mm EMTOP Inc	2270.3	3405.45
5257	Mecha punta widia 6x100mm EMTOP Indu	1203.4	1805.1
5258	Mecha punta widia 8x120mm EMTOP ECD	1423.6	2135.4
2159	Mecha SDS Plus industrial 10x160mm EMT	1905	2857.5
5254	Mecha SDS Plus industrial 6x110mm EMT	1498.9	2248.35
2157	Mecha SDS Plus industrial 6x160mm EMT	1664.0	2496
5255	Mecha SDS Plus industrial 8x110mm EMT	1528.6	2292.9
2158	Mecha SDS Plus industrial 8x160mm EMT	1746.5	2619.75
5345	MECHA WIDIA MULTIMATERIAL EN JUEGO	8335.3	12502.95
4568	MECHA WIDIAa 3mm (10 Un.) NEIKE	935.8	1403.7
3703	MECHA WIDIAb 4mm (10 Un.) NEIKE	935.8	1403.7
3052	MECHA WIDIAc 5mm (10 Un.) NEIKE	935.8	1403.7
2766	MECHA WIDIAd 6mm (10 Un.) NEIKE	1196.5	1794.75
4527	MECHA WIDIAda 6 x 250mm NEIKE	2544.9	3817.35
4563	MECHA WIDIAdb 6 x 400mm NEIKE	3827.0	5740.5
2753	MECHA WIDIAe 8mm (10 Un.) NEIKE	1417.6	2126.4
4183	MECHA WIDIAea 8 x 250mm NEIKE	2930.9	4396.35
2932	MECHA WIDIAeb 8 x 400mm NEIKE	4400.3	6600.45
6	MECHA WIDIAf 10mm (10 Un.) NEIKE	2071.7	3107.55
4184	MECHA WIDIAfa 10 x 250mm NEIKE	3591.1	5386.65
4481	MECHA WIDIAfb 10 x 400mm NEIKE	5035.9	7553.85
2708	MECHA WIDIAg 12mm (10 Un.) NEIKE	3164.4	4746.6
4528	MECHA WIDIAga 12 x 250mm NEIKE	4902.6	7353.9
4529	MECHA WIDIAgb 12 x 400mm NEIKE	6318.0	9477
3704	MECHA WIDIAh 14mm (10 Un.) NEIKE	3631.7	5447.55
1492	MECHERO PARA ANAFE *VITAL GAS*	6195.5	9293.25
2210	MEDIA MANIJA APOLO ACERO INOXIDABL	7215.8	10823.7
1283	MEDIA MANIJA BISELADA ALUMINIO	2858.7	4288.05



Royco

2109 A 2114



2115 A 2120



2121 A 2126



56	MEDIA MANIJA BISELADA ALUMINIO BLAN	4011.5	6017.25
706	MEDIA MANIJA BISELADA ALUMINIO NEGR	4011.5	6017.25
879	MEDIA MANIJA BISELADA BRONCE PLATIL	6236.7	9355.05
489	MEDIA MANIJA BISELADA BRONCE PULIDO	6236.7	9355.05
880	MEDIA MANIJA MINISTERIO BCE PLATIL	3337.7	5006.55
490	MEDIA MANIJA MINISTERIO BCE PULIDO	3059.5	4589.25
2356	MEDIA MANIJA SANATORIO BCE PLATIL	7636.8	11455.2
2355	MEDIA MANIJA SANATORIO BCE PULIDO	7636.8	11455.2
5395	MEDIA SOMBRA 90% NEGRA 2X50#	86357.2	129535.8
5396	MEDIA SOMBRA 90% NEGRA 4X50#	172712.6	259068.9
5393	MEDIA SOMBRA 90% VERDE 2X50#	90675.1	136012.65
5394	MEDIA SOMBRA 90% VERDE 4X50#	181348.2	272022.3
5063	MEDIA SOMBRA DEGRADE VERDE 90% 4 x	196264.3	294396.45
2636	MEDIA SOMBRA GRIS AL 80% 4 x 50 Mts	116519.2	174778.8
3664	MEDIA SOMBRA NEGRA AL 80% 2 x 50 Mt	51275.9	76913.85
3665	MEDIA SOMBRA NEGRA AL 80% 4 x 50 Mt	102536.9	153805.35
3666	MEDIA SOMBRA VERDE AL 80% 2 x 50 Mts	53839.7	80759.55
3136	MEDIA SOMBRA VERDE AL 80% 4 x 50 Mts	107663.7	161495.55
903	MEDIDOR DE PRESION DE NEUMATICOS C	2496.0	3744
904	MEDIDOR DE PRESION DE NEUMATICOS L	617.6	926.4
618	MEGA IRON 100 KIT SOLDADOR INV ESCU	121225.0	181837.5
3141	MEMBRANA 10cm x 10Mts AUTO (12U)	9106.7	13660.05
3142	MEMBRANA 15cm x 10Mts AUTO (8Un)	13531.2	20296.8
3143	MEMBRANA 25cm x 10Mts AUTO (4Un)	22691.1	34036.65
1054	MEMBRANA 35 KG X 3,5 MM 1 X 10 MTS	33582.1	50373.15
4622	MEMBRANA 60CM X 10MTS AUTOADHESI	54327.9	81491.85
4623	MEMBRANA 80cm x 10Mts AUTOADHESIV	72437.7	108656.55
4624	MEMBRANA 90cm x 10Mts AUTOADHESIV	81491.9	122237.85
3707	MEMBRANA BLANCA 1 X 20 MTS X 10 MM	16250.0	24375



3679	MEMBRANA BLANCA 1 X 20 MTS X 5MM E	16250.0	24375
1527	MEMBRANA BLANCA TAIS X 1	3862.5	5793.75
2227	MEMBRANA BLANCA X 10 F666	22812.5	34218.75
2023	MEMBRANA BLANCA X 20 F666	40562.5	60843.75
977	MEMBRANA BLANCA X 4 F666	9312.5	13968.75
4730	MEMBRANA ROJA X 10 F666	22812.5	34218.75
3821	MEMBRANA ROJA X 20 F666	40562.5	60843.75
2024	MEMBRANA ROJA X 4 F666	9312.5	13968.75
1320	MEMBRANA VERDE X 10 F666	22812.5	34218.75
4916	MEMBRANA VERDE X 20 F666	40562.5	60843.75
2733	MEMBRANA VERDE X 4 F666	9312.5	13968.75
2109	MENSULA BLANCA 10 Cms. (10 Un.) ROYCO	852.6	1278.9
2110	MENSULA BLANCA 17 Cms. (20 Un.)	1036.2	1554.3
2111	MENSULA BLANCA 27 Cms. (20 Un.)	1253.9	1880.85
2112	MENSULA BLANCA 37 Cms. (20 Un.)	1528.0	2292
2113	MENSULA BLANCA REFORZADA 47 Cms. (10	4148.6	6222.9
2114	MENSULA BLANCA REFORZADA 57 Cms. (10	4857.2	7285.8
2121	MENSULA NEGRA 10 Cms. (10 Un.) ROYCO	852.6	1278.9
2122	MENSULA NEGRA 17 Cms. (20 Un.)	1036.2	1554.3
2123	MENSULA NEGRA 27 Cms. (20 Un.)	1253.9	1880.85
2124	MENSULA NEGRA 37 Cms. (20 Un.)	1528.0	2292
2125	MENSULA NEGRA REFORZADA 47 Cms. (10	4148.6	6222.9
2126	MENSULA NEGRA REFORZADA 57 Cms. (10	4857.2	7285.8
976	META MATE AUTOCEBANTE (1070)	3497.0	5245.5
1695	METRO MADERA 1 METRO (12 U) RACOR	3469.6	5204.4
1696	METRO MADERA 2 METROS (12 U) RACO	6873.4	10310.1
3454	Mezclador hex 8mm diam 60mm x 400mm	2450.8	3676.2
5392	MEZCLADOR LIQUIDOS IMPORTADO N 3	2470.0	3705
3085	MEZCLADOR LIQUIDOSa Nº1 DE 50mm.	3643.9	5465.85



2755	MEZCLADOR LIQUIDOSb N§2 DE 65mm.	5391.4	8087.1
3086	MEZCLADOR LIQUIDOSc N°3 DE 90mm.	6184.4	9276.6
680	MEZCLADORA ABS PEKIN NEGRA MESADA	24432.9	36649.35
240	MEZCLADORA DE PARED CON DUCHADOR	8251.9	12377.85
3953	MEZCLADORA DE PARED PICO RECTO MOVIL#	6265.4	9398.1
5365	MEZCLADORA PEKIN PARED ABS NEGRA V	26571.2	39856.8
2424	MINI PINZA MULTIPROPOSITO CRV. C/EST	4711.5	7067.25
3199	MIRILLAS O VISORES	3640.0	5460
1240	Mochila para fumigacion 16 Lt 4,5 Bar EM	41760.6	62640.9
863	MODULO INTERRUPTOR JELUZ	404.2	606.3
255	MODULO INTERRUPTOR PLATINUM BCO J	404.2	606.3
864	MODULO TOMA JELUZ (BI-NORMA)	443.5	665.25
1501	MODULO TOMA PLATINUM (BINORMA) B	443.5	665.25
3303	MONO CISNE ABS AL-1736	12480.0	18720
3949	MONOCOMANDO BIDET *NEGRA* C MAN	26325.0	39487.5
3459	MONOCOMANDO BIDET C MANG SOPAPA	37418.4	56127.6
1161	MORSA DE BANCO HOBBISTA DE 3" (CAJA	45472.6	68208.9
698	MORSA DE BANCO HOBBISTA DE 4" (CAJA	58670.5	88005.75
2737	MORSA DE BANCO HOBBISTA DE 5" (CAJA	66709.8	100064.7
3405	MORSETO AISLADO P/DERIVACION ALUMI	2387.4	3581.1
3236	MORSETO AISLADO P/DERIVACION BIMET	3003.2	4504.8
854	MORZA BABY DE 70 MM FIJA	10140.0	15210
4297	MOSQUETON A LENGUETA GALV. N° 1 (La	569.2	853.8
4298	MOSQUETON A LENGUETA GALV. N° 2 (La	659.0	988.5
4299	MOSQUETON A LENGUETA GALV. N° 3 (La	920.8	1381.2
4300	MOSQUETON A LENGUETA GALV. N° 4 (La	1323.8	1985.7
4301	MOSQUETON A LENGUETA GALV. N° 5 (La	1620.9	2431.35
3436	MOSQUETON ALPINO 5 X12 PCS AL-1307-	2496.0	3744

<p>1409</p> 		
	<p>1603</p> 	
		
	<p>905-2889</p> 	
		

1006	MOSQUETON ALPINO 6 X12 PCS AL-1307-3	4680.0	7020
4035	MOSQUETON aSEG GALV LARGO 8 cm Nº	1847.4	2771.1
4036	MOSQUETON bSEG GALV LARGO 12 cm Nº	2201.9	3302.85
4037	MOSQUETON cSEG GALV LARGO 15 cm Nº	3015.3	4522.95
4038	MOSQUETON dSEG GALV LARGO 11 cm Nº	2747.6	4121.4
4039	MOSQUETON eSEG GALV LARGO 18 cm Nº	4412.6	6618.9
1683	MOSQUETON GATILLO P/SOGA N 1 (Med	854.0	1281
1684	MOSQUETON GATILLO P/SOGA N 2 (Med	1059.9	1589.85
1685	MOSQUETON GATILLO P/SOGA N 3 (Med	1648.6	2472.9
1394	MOSQUETON GATILLO P/SOGA N 4 (Med	#N/A	#N/A
499	MOSQUETON GATILLO P/SOGA N 5 (Med	#N/A	#N/A
3585	MOSQUETON SEGURIDAD aPERA 4 mm.	393.7	590.55
3586	MOSQUETON SEGURIDAD bPERA 5 mm.	390.0	585
3587	MOSQUETON SEGURIDAD cPERA 6 mm.	546.0	819
3581	MOSQUETON SEGURIDAD dPERA 7	546.0	819
948	MOSQUETON SEGURIDAD ePERA 9 mm.	858.0	1287
3778	MOSQUETON SEGURIDAD fPERA 10 mm.	1092.0	1638
3909	MOSQUETON SEGURIDAD gPERA 12 mm.	1092.0	1638
4999	MOSQUETON UÑION N3,5	312.0	468
5000	MOSQUETON UÑION N5	390.0	585
5001	MOSQUETON UÑION N7	780.0	1170
2452	MOSTACERO IDEAL P/FRACCIONAR COLA	663.0	994.5
1018	MOTOSIERRA NAFTERA 58 CC ROYAL	97766.8	146650.2
5321	NAVAJA MULTIFUNCION CON 15 FUNCION	8561.2	12841.8
872	NIPLE PPN 1/2" X 6 Cms. (100 Un.)	119.9	179.85
888	NIPLE PPN 1/2" X 8 Cms. (50 Un.)	161.9	242.85
989	NIPLE PPNa 1/2" x 12 Cms. (50 Un.)	217.1	325.65
899	NIPLE PPNb 3/4" x 12 Cms. (50 Un.)	306.8	460.2
906	NIPLE PPNB 3/4" X 6 Cms. (50 Un.)	151.1	226.65



907	NIPLE PPNB 3/4" X 8 Cms. (50 Un.)	205.9	308.85
914	NIPLE PPNc 1" x 10 Cms. (25 Un.)	269.0	403.5
908	NIPLE PPNc 1" x 6 Cms. (25 Un.)	274.6	411.9
910	NIPLE PPNc 1" x 8 Cms. (25 Un.)	296.5	444.75
1409	NIVEL 20 CM DE PLASTICO O TORPEDO CO	2140.0	3210
494	NIVEL a35 CM PVC aCORSIN 30u	3652.7	5479.05
465	NIVEL ALTO IMPACTO MAGNETICO 30 CM	8120.6	12180.9
707	NIVEL ALTO IMPACTO MAGNETICO 60 CM	12458.4	18687.6
2718	NIVEL b45 CM PVC bCORSIN 30u	4003.7	6005.55
497	NIVEL c60 CM PVC cCORSIN 30u	5613.4	8420.1
4691	Nivel Industrial 400mm Magnetico Emtop	12838.2	19257.3
4692	Nivel INDUSTRIAL 600mm magnetico EMT	18786.1	28179.15
1603	NIVEL LASER CON CINTA METRICA 3 MTS F	10920.0	16380
1763	NIVEL MADERA C/CANTONERA 30 Cms. T/	5670.0	8505
1764	NIVEL MADERA C/CANTONERA 40 Cms. T/	5889.8	8834.7
1765	NIVEL MADERA C/CANTONERA 50 Cms. T/	6532.2	9798.3
2749	NIVEL PVC 40 Cms. SOLA	25143.6	37715.4
2750	NIVEL PVC 50 Cms. SOLA	27585.1	41377.65
2751	NIVEL PVC 60 Cms. SOLA	28377.5	42566.25
2752	NIVEL PVC 80 Cms. SOLA	33271.3	49906.95
3384	NUMERO METALICO NEGRO N 0 (12 Un.)	466.2	699.3
3385	NUMERO METALICO NEGRO N 1 (12 Un.)	466.2	699.3
3386	NUMERO METALICO NEGRO N 2 (12 Un.)	466.2	699.3
3387	NUMERO METALICO NEGRO N 3 (12 Un.)	466.2	699.3
3388	NUMERO METALICO NEGRO N 4 (12 Un.)	466.2	699.3
3389	NUMERO METALICO NEGRO N 5 (12 Un.)	466.2	699.3
3390	NUMERO METALICO NEGRO N 6 (12 Un.)	466.2	699.3
3391	NUMERO METALICO NEGRO N 7 (12 Un.)	466.2	699.3
3392	NUMERO METALICO NEGRO N 8 (12 Un.)	466.2	699.3



3393	NUMERO METALICO NEGRO N° 9 (12 Un.)	466.2	699.3
3672	NYLON NEGRO 100 Mic.2.00 Mts. (x 100 Mts.)	22394.5	33591.75
2368	NYLON NEGRO 100 Mic.3.00 Mts. (x 100 Mts.)	33591.8	50387.7
3673	NYLON NEGRO 100 Mic.4.00 Mts. (x 100 Mts.)	44789.1	67183.65
3674	NYLON NEGRO 200 Mic.2.00 Mts. (x 50 Mts.)	22394.5	33591.75
3105	NYLON NEGRO 200 Mic.3.00 Mts. (x 50 Mts.)	33591.8	50387.7
3675	NYLON NEGRO 200 Mic.4.00 Mts. (x 50 Mts.)	44789.1	67183.65
4543	NYLON TRANSPARENTE 200 Mic. 2.00 Mts	60593.6	90890.4
4544	NYLON TRANSPARENTE 200 Mic. 3.00 Mts	88559.8	132839.7
3676	NYLON TRANSPARENTE 200 Mic. 4.00 Mts	121187.1	181780.65
730	O RING X 50 U	1716.3	2574.45
4630	OJAL PLASTICOa 1/2" (x 144 Un.) ART 31	77.2	115.8
4631	OJAL PLASTICO b 5/8" (x 144 Un.) ART 32	81.1	121.65
4632	OJAL PLASTICO c 1" (x 50 Un.) ART 40	356.7	535.05
2622	ORBIS CHATO / SPX SIMPLEX CHATO GAS ENFRIADO	469.0	703.5
2992	ORBIS CHATO / SPX SIMPLEX CHATO GAS NATURAL	469.0	703.5
3192	ORBIS CONVECTA GAS ENVASADO (20U)	423.3	634.95
1757	ORBIS CONVECTA GAS NATURAL (20U)	423.3	634.95
3193	ORBIS COQUETA CORTO GAS ENVASADO (20U)	517.7	776.55
2231	ORBIS COQUETA CORTO GAS NATURAL (20U)	517.7	776.55
3334	ORBIS GALA MODERNO GAS ENVASADO (20U)	548.4	822.6
1246	ORBIS GALA MODERNO GAS NATURAL (20U)	548.4	822.6
3337	ORBIS VERTICAL GAS ENVASADO (20U)	1055.3	1582.95
1247	ORBIS VERTICAL GAS NATURAL (20U)	1055.3	1582.95
1917	ORGANIZADOR DUCHA CASITA DE ALAMBRE	4849.0	7273.5
1891	ORGANIZADOR DUCHA ESQUINERO DOBLE	5395.0	8092.5
1890	ORGANIZADOR DUCHA ESQUINERO TRIPLE	6890.0	10335
2696	ORGANIZADOR DUCHA TRES ESTANTES	7449.0	11173.5
2527	ORGANIZADOR N°1 DIV. 11 (L18.7xAN11.7)	2117.5	3176.25



2528	ORGANIZADOR N°2 DIV. 11 (L22.5xAN15x	2686.0	4029
2621	ORGANIZADOR N°3 DIV. 11 (L27xAN15.8x	3338	5007
1753	ORGANIZADOR N°4 DIV. 23 (L36xAN27xAL	6597.4	9896.1
925	ORGANIZADOR PROFESIONAL C/MANIJA 1	12793.9	19190.85
3126	ORGANIZADOR REDONDO DIAM. 18x17	6758.9	10138.35
4996	ORGANIZADOR X 5 CAJAS 19LAR X10 ANC	3000.0	4500
2735	ORO AZUL GAS ENVASADO (20U)	508.4	762.6
2993	ORO AZUL GAS NATURAL (20U)	508.4	762.6
5226	PALA ANCHA CABO CAÑO *NEGRO*	13500.0	20250
2032	PALA ANCHA CABO DE HIERRO F.G	18138.7	27208.05
2632	PALA ANCHA ESTAMPADA METAL MOISES	11055.4	16583.1
1633	PALA ANCHA ESTAMPADA PLASTICA MOIS	10054.3	15081.45
2765	PALA ANCHA ROJA FORJADA GHERARDI	42253.1	63379.65
3802	PALA ANCHA VERDE ESTAMPADA GHERAR	28416.5	42624.75
2706	PALA CESPED ESTAMPADA METAL MOISES	9650.1	14475.15
3488	PALA CESPED FORJADA GHERARDI	42253.1	63379.65
1014	PALA CORAZON	6765.6	10148.4
2973	PALA CORAZON FORJADA CABO LARGO GH	49640.2	74460.3
5227	PALA DE PUNTA CABO CAÑO *NEGRO*	14800.0	22200
3601	PALA ESCOCESA FORJADA GHERARDI	47626.9	71440.35
472	PALA HOYADORA MOVIL O VIZCACHERA F	51641.0	77461.5
1790	PALA PARA BASURA C/CABO LARGO FIJO 2	1586.0	2379
518	PALA PARA BASURA CON GOMA	1027.0	1540.5
2066	PALA POCERA CABO HIERRO LARGO F.G	22476.6	33714.9
3487	PALA POCERA FORJADA CABO DE HIERRO	53176.2	79764.3
2033	PALA PUNTA CABO DE HIERRO F.G	18138.7	27208.05
2633	PALA PUNTA ESTAMPADA METAL MOISES	11055.4	16583.1
1416	PALA PUNTA ESTAMPADA PLASTICA MOIS	10054.3	15081.45
2850	PALA PUNTA ROJO FORJADA GHERARDI	42253.1	63379.65



1662 A 1665

2259 A 2262

1078 A 1080-1628

3789	PALA PUNTA VERDE ESTAMPADA GHERAR	28416.5	42624.75
5088	PALA PVC TRANSPLANTE CHICA COYOTE	430.5	645.75
5089	PALA PVC TRANSPLANTE GRANDE COYOTE	430.5	645.75
2675	PALANGANA 4LTS. COLORES(253)	1105.0	1657.5
2047	PALANGANA 6 LITROS COLORES	1339.0	2008.5
4466	PALANGANA 9 LITROS COLORES (600506)	1846.0	2769
5065	PALITA P TRANSPLANTE TOTTH	2876.5	4314.75
4240	PALITO PORTAROLLO (12 Un.)	272.8	409.2
505	PANO HUMEDO PARA LIMPIAR VEHICULO	3737.5	5606.25
2576	PANO LUSTRE CHICO (6 Un.)	1434.0	2151
2577	PANO LUSTRE GRANDE (6 Un.)	3368.0	5052
3151	PANTALLA 1500 C/VALVULA P/GAS ENVAS	32565.2	48847.8
2194	PANTALLA 2500 C/VALVULA P/GAS NATUR	41263.4	61895.1
4357	PANTALLA 3000 C/VALVULA P/GAS ENVAS	41263.4	61895.1
4358	PANTALLA 3000 C/VALVULA P/GAS NATUR	41263.4	61895.1
4146	PANTALLA DIRECTA *10 KILOS* 1500K 7u	17900.2	26850.3
4998	PANTALLA DIRECTA 3 *KILOS* 1500K	14609.4	21914.1
3020	PANTALLA DIRECTA DOBLE 3000K	26065.7	39098.55
3047	PANTALLA DIRECTA VITAL *10 KILOS* 1500	13268.8	19903.2
4185	PANTALLA PARABOLICA 1500 KAL-10 KG 6	13270.2	19905.3
4186	PANTALLA PARABOLICA 3000 CAL 6U	16679.7	25019.55
1590	PAÑO MICROFIBRA CAJITA NEGRA X 4 (17)	2145.0	3217.5
1203	PARAGUA MINI EXTENSIBLE	#N/A	#N/A
508	PARASOL CHICO ALUMINIO PARA AUTO	1050.0	1575
4368	PARASOL GRANDE ALUMINIO PARA AUTO	#N/A	#N/A
509	PARCHE N*20 X BICI	482.0	723
510	PARCHE N*3-30mmx36u	1144.0	1716
511	PARCHE N*4-40mmx24u	1157.0	1735.5
1338	PARCHE N*6 BICI	2639.0	3958.5



1666 A 1669



1261 A 1262



1743 A 1745




512-514-1046



723 A 725-703



3456	PARCHE PARA PILETA *MOFLEX* ADHESIV	1239.0	1858.5
2145	PARCHE PARA PILETA KASSE ADHESIVO (50	1840.8	2761.2
1402	PARCHE PARA PILETA PITBUILD ADHESIVO	1239.0	1858.5
3493	PARRILLA CIRCULAR CHICA N1 (600813)	24050.0	36075
3494	PARRILLA CIRCULAR GRANDE N2 (600812)	25350.0	38025
4005	PASACINTA METAL P/CINTA PERSIANA (10	906.2	1359.3
5289	PASADOR 4" AL-1861-4	780.0	1170
3089	PASADOR BANDEROLA ALUMINIO BLANCO	2082.9	3124.35
1662	PASADOR BOLT BLANCO N§ 1 - 35mm - (12	1094.5	1641.75
1663	PASADOR BOLT BLANCO N§ 2 - 46mm - (12	1188.5	1782.75
1664	PASADOR BOLT BLANCO N§ 3 - 58mm - (12	1459.7	2189.55
1665	PASADOR BOLT BLANCO N§ 4 - 80mm - (12	1899.3	2848.95
2259	PASADOR BOLT BRONCEADO N§1 - 35mm	1089.0	1633.5
2260	PASADOR BOLT BRONCEADO N§2 - 46mm	1185.7	1778.55
2261	PASADOR BOLT BRONCEADO N§3 - 58mm	1459.5	2189.25
2262	PASADOR BOLT BRONCEADO N§4 - 80mm	1900.5	2850.75
1078	PASADOR BOLT CROMADO N§ 1 - 35 mm -	899.7	1349.55
1079	PASADOR BOLT CROMADO N§ 2 - 46 mm -	1010.4	1515.6
1080	PASADOR BOLT CROMADO N§ 3 - 58 mm -	1361.9	2042.85
1628	PASADOR BOLT CROMADO N§ 4 - 80 mm -	1857.4	2786.1
1666	PASADOR BOLT NEGRO N§ 1 - 35mm - (12	1094.5	1641.75
1667	PASADOR BOLT NEGRO N§ 2 - 46mm - (12	1188.5	1782.75
1668	PASADOR BOLT NEGRO N§ 3 - 58mm - (12	1459.7	2189.55
1669	PASADOR BOLT NEGRO N§ 4 - 80mm - (12	1899.3	2848.95
1260	PASADOR HIERRO PORTACANDADO N*1 C	980.1	1470.15
1261	PASADOR HIERRO PORTACANDADO N*2 C	1325.0	1987.5
1262	PASADOR HIERRO PORTACANDADO N*3 C	2299.0	3448.5
1743	PASADOR MAUSER N* 1 100 MM (6 U) SC	2613.1	3919.65
1744	PASADOR MAUSER N* 2 145 MM (6 U) SC	4034.3	6051.45



1745	PASADOR MAUSER N* 3 180 MM (6 U) SC	5851.4	8777.1
4282	PASADOR PISTOLETE Nº 1 (6 Un)	3656.5	5484.75
4283	PASADOR PISTOLETE Nº 2 (6 Un)	5529.4	8294.1
4284	PASADOR PISTOLETE Nº 3 (6 Un)	7796.4	11694.6
512	PASADOR PORTACANDADO 100 mm (12 U)	1099.0	1648.5
514	PASADOR PORTACANDADO 140 mm (6 Un)	2094.9	3142.35
1046	PASADOR PORTACANDADO 170 mm (6 Un)	3536.2	5304.3
723	PASADOR SIMPLE 30 MM	464.2	696.3
724	PASADOR SIMPLE 40 MM	618.9	928.35
725	PASADOR SIMPLE 50 MM	749.8	1124.7
703	PASADOR SIMPLE 57 MM	749.8	1124.7
3779	PASTILLA MULTIACCION 200GRS X 5 PASTI	8364.2	12546.3
3780	PASTILLA MULTIACCION 50 GRS X 10 PASTI	8659.7	12989.55
1399	PATA PVC REGULABLE 100-170MM X 4U	2549.5	3824.25
4250	PAVA ACERO 2 L ELECTRICA	15415.4	23123.1
2589	PAVA ACERO LIVIANA EN CAJA	31070.0	46605
2602	PAVA DE ALUMINIO N*13	4719.0	7078.5
2603	PAVA DE ALUMINIO N*14 500404	5291.0	7936.5
1943	PAVA DE ALUMINIO N*16 (500406)	6077.5	9116.25
2604	PAVA DE ALUMINIO N*18	10530.0	15795
4148	PEINE P/MAQUINA SALPICAR (50 Un.)	435.3	652.95
2072	PELACABLE COAXIL SNAP RG RG59 RG11 C	1645.8	2468.7
1378	Pelacable frontal regulable 160mm INDUS	9819.0	14728.5
2046	PELACABLE MULTIFUNCION RJ 59-6-11-7	1582.5	2373.75
1021	PELACABLE PROFESIONAL 7" 6U	6000.0	9000
1949	PELAPAPA MANGO METALICO LOEKEMEY	3477.5	5216.25
1948	PELAPAPA MANGO PLASTICO LOEKEMEYE	2327.0	3490.5
4971	PERCHA REFORZADA PLASTICA P/ROPA	1248.0	1872
5358	Percha Ventosa Con Piton x 24u	4034.9	6052.35



4850	PERCHA X 3 PLASTICO 745	1092.0	1638
1068	PERCHITA ALUMINIO DOBLE BLANCA (36 U)	1838.8	2758.2
1065	PERCHITA ALUMINIO DOBLE NATURAL (36 U)	1363.2	2044.8
2285	PERCHITA ALUMINIO DOBLE NEGRA (36 U)	1838.8	2758.2
5132	PERCHITA ALUMINIO REFORZADA DOBLE	1800.0	2700
5130	PERCHITA ALUMINIO REFORZADA DOBLE	1460.0	2190
5131	PERCHITA ALUMINIO REFORZADA DOBLE	1800.0	2700
1003	PERCHITA ALUMINIO SIMPLE BLANCA (60 U)	1135.6	1703.4
1066	PERCHITA ALUMINIO SIMPLE NATURAL (60 U)	836.1	1254.15
2286	PERCHITA ALUMINIO SIMPLE NEGRA (60 U)	1135.6	1703.4
5092	PERCHITA AUTOADHESIVA CH ranura p/to	875.0	1312.5
5093	PERCHITA AUTOADHESIVA GDE ranura p/t	875.0	1312.5
3133	PERCHITA BRONCE VIEJO DOBLE	1034.9	1552.35
3132	PERCHITA BRONCE VIEJO SIMPLE	498.9	748.35
894	PERILLA PARA ANAFES O PANTALLAS	491.2	736.8075
4040	PERILLA VELADOR	280.0	420
1452	PERNO FLOTANTE DOBLE BALANCIN	1560.1	2340.15
2419	PERNO FLOTANTE GIRATORIO - MEDIA MA	1560.1	2340.15
4948	PERNO X 150U NIVELACION CERAMICO Y F	2917.2	4375.8
1349	PESCATUERCA FLEXIBLE LARGO 4 PATAS	1170.0	1755
734	PESCATUERCA HASTA 24" DE 2 LB	1774.5	2661.75
398	PESCATUERCA HASTA 24" DE 5 LB	2400.0	3600
780	PESTANADORA X 2 U COMUN	10920.0	16380
3367	PESTANADORA X 2 U REFORZADO	14040.0	21060
523	PICAPORTE BISELADO D/B ALU MEDIANO	3752.8	5629.2
733	PICAPORTE BISELADO D/B ALUMINIO BLA	4263.3	6394.95
1167	PICAPORTE BISELADO D/B ALUMINIO NEG	4263.3	6394.95
1904	PICAPORTE BISELADO D/B BCE PULIDO LIV	11025.5	16538.25
524	PICAPORTE BISELADO D/B BRONCE PLATIL	10422.6	15633.9



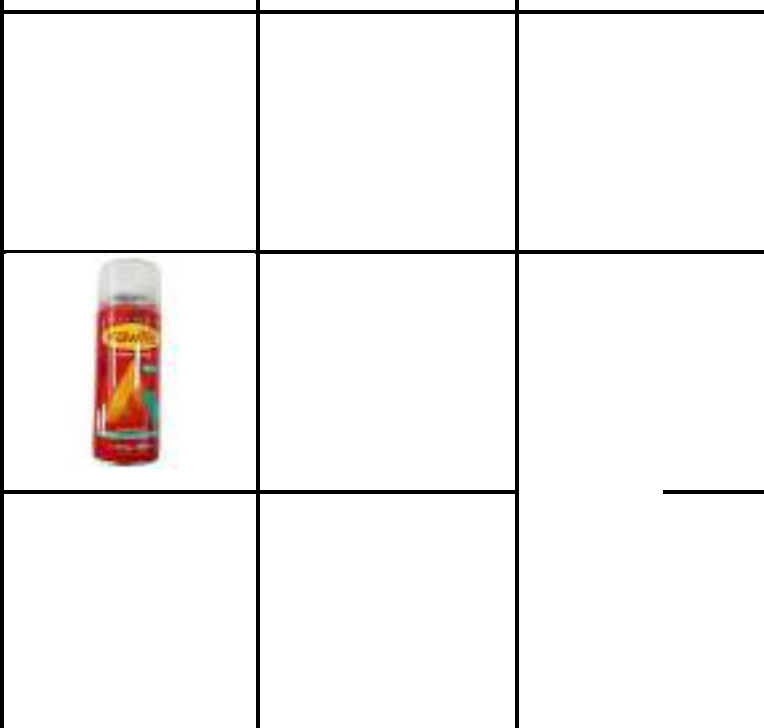
11	PICAPORTE BISELADO D/B BRONCE PULIDO	10422.6	15633.9
3048	PICAPORTE CRUZ BISELADO D/B BRONCE PULIDO	10422.6	15633.9
3049	PICAPORTE CRUZ BISELADO D/B BRONCE PULIDO	10422.6	15633.9
1015	PICAPORTE DOBLE APOLO ACERO INOXIDABLE	8980.3	13470.45
727	PICAPORTE MINISTERIO D/B ALU P-CORTO	2730.3	4095.45
728	PICAPORTE MINISTERIO D/B ALU P-LARGO	2730.3	4095.45
525	PICAPORTE MINISTERIO D/B ALU P-MEDIA	2730.3	4095.45
3540	PICAPORTE MINISTERIO D/B ALUMINIO BLANCO	3162.9	4744.35
2055	PICAPORTE MINISTERIO D/B ALUMINIO NEGRO	3162.9	4744.35
526	PICAPORTE MINISTERIO D/B BCE PLATIL 12	6361.3	9541.95
987	PICAPORTE MINISTERIO D/B BCE PUL P-CORTO	6361.3	9541.95
818	PICAPORTE MINISTERIO D/B BCE PUL P-LARGO	6361.3	9541.95
761	PICAPORTE MINISTERIO D/B BCE PUL P-MEDIA	6361.3	9541.95
3084	PICAPORTE PVC ALUMINIO DB BLANCO	12316.8	18475.2
2615	PICAPORTE PVC BLANCO ECO	1850.6	2775.9
3030	PICAPORTE PVC DB BLANCO	12316.8	18475.2
2727	PICAPORTE PVC DB NEGRO	12316.8	18475.2
1335	PICAPORTE PVC NEGRO ECO	1850.6	2775.9
3000	PICAPORTE SANATORIO D/B BRONCE PLATINADO	12671.5	19007.25
527	PICAPORTE SANATORIO D/B BRONCE PULIDO	12671.5	19007.25
1435	PICO ACOPLE RAPIDO 1/2 (20U) REDUCTOR	461.6	692.4
3421	PICO C/CABO GHERARDI PUNTA Y PALA 75 MM	48803.9	73205.85
1421	PICO C/CABO VIRGA PUNTA Y PALA 75 MM	34183.0	51274.5
5213	PICO CANILLA "J" 32 CM TI-2045-8	1794.0	2691
2948	PICO CANILLA "S" 25CM	2340.0	3510
5214	PICO CANILLA CISNE TI-2045-6	3588.0	5382
1902	PICO DE FUTBOL	38.4	57.6
442	PICO DE LORO 12" CR-V REF	10700.0	16050
2054	Pico de loro 255 Mm Cr-v EMTOP EPLRP10	8861.0	13291.5



515	PICO GOMERO AIRE P/MANGUERA AUTO	2964.0	4446
4689	PICO GOMERO GRANDE P ACOPLERAPIDOC	2800.0	4200
1395	PICO INFLADOR GOMERO REPUESTO	2964	4446
416	PICO LORO PEUGEOT 10" AISLACION (CAJA	7296.9	10945.35
3408	PICO LORO S/AISLACION 9" (230 mm) [12	18937.9	28406.85
2838	PICO LORO TIPO KNIPEX 10" AISLADA (CAJ	9659.5	14489.25
3263	PICO LORO TIPO KNIPEX 8" AISLADA (CAJA	8359.0	12538.5
530	PICO PELOTA CUERPO GOMA X 12U	3599.9	5399.85
1766	PICO SIN CABO PUNTA Y PALA 75 MM VIR	29090.1	43635.15
900	PICO SIN CABO TRAMONTINA PUNTA Y PA	21323.3	31984.95
1275	PIEDRA AFILAR 8" X 2" X 1" DOBLE FAZ	2808.0	4212
5072	PIEDRA AFILAR CARBORUN D/Z 203X50.8X	17098.3	25647.45
1460	Piedra de afilar doble faz 200x50x25mm E	1533.4	2300.1
531	PIEDRAS MONTADA X 5 U CHICA 3 MM	1306.7	1960.05
532	PIEDRAS MONTADA X 5 U GRANDES	1950.0	2925
533	PILA AA MACAO/DIANORA	370.5	555.75
534	PILA AAA MACAO/DIANORA	370.5	555.75
5285	PILA C	2618.2	3927.3
5286	PILA D	3470	5205
1908	PILAS 2032 X 5 U	3510.0	5265
1241	PILAS A 23 X 5 U FULL TOTAL	3731.0	5596.5
7	PILAS AG 10 X 10 PCS BLISTER	676.0	1014
1245	PILAS AG 13 X 10 PCS BLISTER	1216.8	1825.2
4965	PILAS DURACEL AA 20u BLISTER	778.3	1167.48
4966	PILAS DURACEL AAA 20u BLISTER	778.3	1167.48
1555	PILAS ENERGIZER AA	778.3	1167.48
1224	PILAS ENERGIZER AAA	778.3	1167.48
3942	PILETA LAVATORIO 36X26 PVC DUKE	7858.2	11787.3
939	PILETA PLASTICA 15 Lts. S/SOPAPA (5 Un.)	14339.1	21508.65



4189	PILETA PLASTICA 24 Lts. S/SOPAPA (5 Un.)	21596.2	32394.3
765	Pincel 1" ancho 10mm EMTOP EPBH01702	453.7	680.55
766	Pincel 1 1/2" ancho 10mm EMTOP EPBH1	824.0	1236
767	Pincel 2" ancho 11mm EMTOP EPBH02702	1135.0	1702.5
768	Pincel 2 1/2" ancho 11mm EMTOP EPBH25	1240.2	1860.3
769	Pincel 3" ancho 12mm EMTOP EPBH03702	1928.7	2893.05
5359	Pincel 4" ancho 12mm EMTOP EPBH04702	2762.7	4144.05
1299	PINCEL DE ARTISTA X 12 PIEZAS	2675.0	4012.5
3631	PINCEL N° 07 [REF. 3/4"] (12 Un.) MONO	575.2	862.8
3632	PINCEL N° 10 [REF. 1"] (12 Un.) MONO	625.2	937.8
3633	PINCEL N° 15 [REF. 1.5"] (12 Un.) MONO	811.5	1217.25
3634	PINCEL N° 20 [REF. 2"] (12 Un.) MONO	998.9	1498.35
3763	PINCEL N° 25 [REF. 2.5"] (12 Un.) MONO	1170.1	1755.15
3764	PINCEL N° 30 [REF. 3"] (12 Un.) MONO	1622.9	2434.35
5302	PINCELETA 4" - PURA CERDA CHINA (CAJA	0.0	0
1126	PINCELETA 40 V4 OXI	1293.8	1940.7
874	PINCELETA V2 PROFESIONAL 4" (101.6mm	2509.9	3764.85
4788	PINCHE FLOR A GRANEL 4 PUNTAS (X100U	459.0	688.5
2367	PINTURA AEROSOL ALUMINIO ALTA TEMP	3916.8	5875.2
2366	PINTURA AEROSOL ALUMINIO x 250 cc.	3916.8	5875.2
3588	PINTURA AEROSOL AMARILLO 237CC	2555.9	3833.85
4799	PINTURA AEROSOL AMARILLO 440CC	3779.4	5669.1
2369	PINTURA AEROSOL ANTIOXIDO GRIS ACER	3779.4	5669.1
4800	PINTURA AEROSOL AZUL MARINO 440CC	3779.4	5669.1
2371	PINTURA AEROSOL AZUL MARINO x 240 cc	2555.9	3833.85
3591	PINTURA AEROSOL AZUL METALIZADO 23	2555.9	3833.85
2370	PINTURA AEROSOL AZUL TRAFUL x 240 cc.	2555.9	3833.85
4793	PINTURA AEROSOL AZULEJO x 240 cc.	2555.9	3833.85
2372	PINTURA AEROSOL BARNIZ AZUL x 250 cc.	2555.9	3833.85



2374	PINTURA AEROSOL BARNIZ BRILLANTE x 240 cc.	2555.9	3833.85
2373	PINTURA AEROSOL BARNIZ MATE x 250 cc.	2555.9	3833.85
4794	PINTURA AEROSOL BEIJE x 240 cc.	2555.9	3833.85
3589	PINTURA AEROSOL BERMELLON 237CC	2555.9	3833.85
4801	PINTURA AEROSOL BERMELLON 440CC	3779.4	5669.1
3595	PINTURA AEROSOL BLANCO BRILLANTE 237CC	2555.9	3833.85
4802	PINTURA AEROSOL BLANCO BRILLANTE 440CC	3779.4	5669.1
3594	PINTURA AEROSOL BLANCO MATE 237CC	2555.9	3833.85
4803	PINTURA AEROSOL BLANCO MATE 440CC	3779.4	5669.1
3934	PINTURA AEROSOL BLANCO SATINADO 240CC	2555.9	3833.85
4804	PINTURA AEROSOL BLANCO SATINADO 440CC	3779.4	5669.1
3592	PINTURA AEROSOL BRONCE METALIZADO 237CC	2555.9	3833.85
2378	PINTURA AEROSOL CELESTE x 240 cc.	2555.9	3833.85
2379	PINTURA AEROSOL COBRE x 250 cc.	2555.9	3833.85
2380	PINTURA AEROSOL CREMA x 250 cc.	3830.6	5745.9
4929	PINTURA AEROSOL CROMADO x 240 cc.	3830.6	5745.9
4931	PINTURA AEROSOL FLUO AMARILLO x 240 cc.	4202.8	6304.2
4932	PINTURA AEROSOL FLUO NARANJA x 240 cc.	4202.8	6304.2
4935	PINTURA AEROSOL FLUO ROJO x 240 cc.	4202.8	6304.2
4934	PINTURA AEROSOL FLUO ROSA x 240 cc.	4202.8	6304.2
4933	PINTURA AEROSOL FLUO VERDE x 240 cc.	4202.8	6304.2
4805	PINTURA AEROSOL GRIS ESPACIAL 440CC	3779.4	5669.1
2382	PINTURA AEROSOL GRIS ESPACIAL x 240 cc.	2555.9	3833.85
2383	PINTURA AEROSOL GRIS OSCURO x 240 cc.	2555.9	3833.85
3593	PINTURA AEROSOL GRIS PERLA 237CC	2555.9	3833.85
2393	PINTURA AEROSOL LILA x 240 cc.	2555.9	3833.85
4806	PINTURA AEROSOL METALIZADO ORO 440CC	4966.0	7449
4807	PINTURA AEROSOL METALIZADO PLATA 440CC	4639.7	6959.55
4808	PINTURA AEROSOL NARANJA 440CC	3779.4	5669.1



1900



1026



535



1049



2385	PINTURA AEROSOL NARANJA x 240 cc.	2555.9	3833.85
2386	PINTURA AEROSOL NEGRO ALTA TEMP. x 240 cc.	4200.0	6300
3596	PINTURA AEROSOL NEGRO BRILLANTE 237	2555.9	3833.85
4809	PINTURA AEROSOL NEGRO BRILLANTE 440	3779.4	5669.1
3597	PINTURA AEROSOL NEGRO MATE 237CC	2555.9	3833.85
4810	PINTURA AEROSOL NEGRO MATE 440CC	3779.4	5669.1
3935	PINTURA AEROSOL NEGRO SATINADO 240	2555.9	3833.85
4811	PINTURA AEROSOL NEGRO SATINADO 440	3779.4	5669.1
2381	PINTURA AEROSOL ORO METALIZADOx 240	4150.1	6225.15
2389	PINTURA AEROSOL PLATA METALIZADO x 240	4060.5	6090.75
4797	PINTURA AEROSOL ROJO VIVO x 240 cc.	2555.9	3833.85
2390	PINTURA AEROSOL ROSADO x 240 cc.	2555.9	3833.85
4928	PINTURA AEROSOL TURQUESA x 240 cc.	2555.9	3833.85
2391	PINTURA AEROSOL VERDE CLARO x 240 cc.	2555.9	3833.85
3590	PINTURA AEROSOL VERDE INGLES 237CC	2555.9	3833.85
4812	PINTURA AEROSOL VERDE INGLES 440CC	3779.4	5669.1
4798	PINTURA AEROSOL VERDE NOCHE x 240 cc.	2555.9	3833.85
4930	PINTURA AEROSOL VIOLETA x 240 cc.	2555.9	3833.85
5076	PINTURA ASFALTICA X 1 (6 U)	3387.5	5081.25
1114	PINTURA ASFALTICA X 10 LTS	24675.0	37012.5
3	PINTURA ASFALTICA X 18 LTS	35443.8	53165.7
5077	PINTURA ASFALTICA X 4 LTS	9445.0	14167.5
4052	PINTURA BLANCO BRILLANTE PINTURIC X 160 G	1821.7	2732.55
4053	PINTURA BLANCO MATE PINTURIC X 160 G	1821.7	2732.55
4054	PINTURA BLANCO SATINADO PINTURIC X 160 G	1821.7	2732.55
5274	PINTURA NEGRO BRILLANTE PINTURIC X 160 G	1821.7	2732.55
254	PINTURA NEGRO MATE PINTURIC 350ML-250GR	2765.0	4147.5
5273	PINTURA NEGRO MATE PINTURIC X 160 G	1821.7	2732.55
857	PINTURA NEGRO PINTURIC 350ML-250GR	2765.0	4147.5



73	PINTURA NEGRO SAT. PINTURIC 350ML-25	2765.0	4147.5
5275	PINTURA NEGRO SATINADO PINTURIC X 160 GR	1821.7	2732.55
5276	PINTURA ORO PINTURIC X 160 GR	3339.2	5008.8
5277	PINTURA PLATA PINTURIC X 160 GR	2233.1	3349.65
1026	PINZA ALICATE 4,5"	4155.6	6233.4
1319	PINZA ALICATE 6" BRITEX	6148.9	9223.35
4796	PINZA ALICATE 6" ECONOMICO	4290.0	6435
535	PINZA ALICATE 6" ROTTWEILLER	5675.6	8513.4
1172	PINZA ALICATE 8" BRITEX	8140.9	12211.35
5008	PINZA ALICATE 8" ROTWEILLER	7187.7	10781.55
3145	PINZA ALICATE CORTE FRONTAL 4,5"	4270.9	6406.35
1049	PINZA AMPEROMETRICA	14887.3	22330.95
3435	PINZA BRUSELAS X 4 U	2322.8	3484.2
438	PINZA COCODRILO CIRCULAR 8"	7704.0	11556
1438	PINZA COCODRILO RECTA 6 1/4"	3851.6	5777.4
446	PINZA COCODRILO RECTA 9"	8098.6	12147.9
1489	PINZA CORTA CERAMICA CON LAPIZ DE W	7893.6	11840.4
539	PINZA FUERZA 10" ROTWEILLER	7666.8	11500.2
1148	Pinza fuerza 250mm Boca Recta EMTOP EL	8104.9	12157.35
1064	PINZA MAZA DE 300 A	3245.8	4868.7
1361	PINZA MAZA DE 500 A	3390.7	5086.05
1760	PINZA MINI JUEGO 4,5 X 5 U	12168.0	18252
4059	PINZA MULTIPROPOSITO 14 EN 1 CRV. C/E	10468.7	15703.05
4020	PINZA NIVELACION PORCELANATO	7617.6	11426.4
5331	PINZA PICO DE LORO TIPO KNIPEX DE 12"	14176.1	21264.15
1251	Pinza Portaelectrodos Mordaza De Cobre 5	8385.5	12578.25
540	PINZA PUNTA 6" DUROLL	6803.0	10204.5
541	PINZA PUNTA AISLADA 8" FINDER	3393.6	5090.4
1336	PINZA PUNTA CORTA 4,5"	2340.0	3510



828	PINZA PUNTA CURVA 4,5"	4314.1	6471.15
1610	Pinza PUNTA EMTOP 160mm Ac.carbono E	6037.5	9056.25
827	PINZA PUNTA LARGA 4,5"	2340.0	3510
830	PINZA PUNTA PATO O PLANA 4,5"	3450.0	5175
360	PINZA PUNTA ROTT 6"	6730.7	10096.05
2678	PINZA PUNTA ROTT 8"	7404.1	11106.15
5235	PINZA PUNZONADORA DURLOCK	32760.0	49140
829	PINZA ROSARIO 4,5"	2340.0	3510
392	PINZA ROSARIO CON ALICATE 4,5"	4021.4	6032.1
2133	PINZA SACA ORING 7" TI-119	4680.0	7020
1491	PINZA SEGEER 5 EN 1	5350.0	8025
4685	Pinza Universal 180mm Industrial Cr-v Emt	7538.7	11308.05
2205	Pinza Universal 200mm Industrial Cr-v Emt	8339.3	12508.95
1373	PINZA UNIVERSAL 4,5"	4667.4	7001.1
1217	PINZA UNIVERSAL 6" BRITEX	6930.6	10395.9
5388	PINZA UNIVERSAL 6" DEMOCRATICA VERD	2550.0	3825
1195	PINZA UNIVERSAL 7" AISLADA FINDER	4212.0	6318
545	PINZA UNIVERSAL 8" ECONOMICO	3393.6	5090.4
5382	PINZA UNIVERSAL ROTT 6"	6266.0	9399
2679	PINZA UNIVERSAL ROTT 7	6875.9	10313.85
2680	PINZA UNIVERSAL ROTT 8	7982.4	11973.6
4105	PIOLIN ALG. Nº 21 FRAC. (x10ux100GrsØ1.	12637.7	18956.55
4106	PIOLIN ALG. Nº 24 FRAC. (x10ux100GrsØ1.	11384.5	17076.75
3627	PIOLIN ALG. Nº 27 FRAC. (x10ux100GrsØ1.	11384.5	17076.75
4107	PIOLIN ALG. Nº 21(1Kg-Ø1.4-REND 667M/k	10745.3	16117.95
2882	PIQUETA SOLDADOR	4847.7	7271.55
2976	PISAPAPAS ACERO MANGO PLASTICO O M	3237.0	4855.5
844	PISOS Y REVESTIMIENTOS MT2	28703.6	43055.4
5280	PISTOLA AIRE *BICICLETERO* MICROGAS	10190.7	15286.05



5293	PISTOLA AIRE DG-10	2281.5	3422.25
4332	PISTOLA AIRE PICO CORTO MICROGAS	8740.1	13110.15
4333	PISTOLA AIRE PICO LARGO 15 Cms. MICRO	9755.3	14632.95
3648	Pistola aplicadora 235mm EMTOP ECGN02	3934.4	5901.6
3599	PISTOLA APLICADORA AZUL 50 BULTO	2836.5	4254.75
956	PISTOLA APLICADORA CALAFATERA	11897.0	17845.5
4792	Pistola aplicadora cartuchos INDUSTRIAL E	8381.2	12571.8
3031	PISTOLA APLICADORA NEIKE	7636.9	11455.35
1182	PISTOLA APLICADORA ROTT AMARILLA	4875.7	7313.55
554	PISTOLA APLICADORA SKELETON ALIGAS	8527.2	12790.8
2890	PISTOLA APLICADORA SKELETON LIVIANA	5564.8	8347.2
3308	PISTOLA CALOR 1800 W + ACCESORIOS ON	30102.8	45154.2
862	PISTOLA CALOR 2000 W GAMMA	24187.9	36281.85
933	PISTOLA CALOR 2000 W LUSQTOFF	71386.4	107079.6
1524	PISTOLA CON MANOMETRO PICO DE AUTO	14134.4	21201.6
654	PISTOLA DE CALOR 2000W	6249.0	9373.5
3639	Pistola de sopletear pico corto EMTOP ULASGB0301 (Longitud de la boquilla: 16 mm)	4260.7	6391.05
3051	PISTOLA HIDROLAVADORA 25 BULTO	13081.3	19621.95
300	PISTOLA LANZA P MANGUERA	1069.8	1604.7
1183	PISTOLA LANZA P MANGUERA ACOPLA RA	1069.8	1604.7
4941	PISTOLA P/BARRA TACSA 10W	4977.6	7466.4
4927	PISTOLA P/BARRA TACSA 60W	7340.1	11010.15
390	Pistola para inflar y medidor neumaticos EMTOP EASGT8501 (*Presión máxima: 12Bar (174PSI))	18177.1	27265.65
1058	Pistola pintar con compresor EMTOP ESGN	38419.5	57629.25
1924	Pistola pintar HVLP con compresor EMTOP	51857.6	77786.4



4162	Pistola pintar taza 400cc 3 picos EMTOP EA	22166.3	33249.45
2232	PISTOLA PINTOR (PCG 600)	3925.0	5887.5
1013	PISTOLA RIEGO + 3 ACOPLES	2301.9	3452.85
484	PISTOLA RIEGO 1 PICO REGULABLE	2073.8	3110.7
550	PISTOLA RIEGO 4 FUNCIONES	3650.4	5475.6
551	PISTOLA RIEGO 7 FUNCIONES CON ACOPL	5460.0	8190
971	Pistola riego multiples chorros Emtop ESN	5829.8	8744.7
500	PISTOLA ROCIADORA C/TACHO (12 Un.) M	24386.1	36579.15
421	PITON a1ABIERTO 4 (x100 Un.)	7849.4	11774.1
4099	PITON a2ABIERTO 5 (x 50 Un.)	5022.7	7534.05
4100	PITON a3ABIERTO 6 (x 50 Un.)	6628.8	9943.2
4101	PITON a4ABIERTO 8 (x 50 Un.)	10746.2	16119.3
4102	PITON a5ABIERTO 10 (x 25 Un.)	10243.9	15365.85
4103	PITON a6ABIERTO 12 (x 20 Un.)	13269.2	19903.8
691	PITON ABIERTO 21-70 (x100 Un.)	8574.2	12861.3
4795	PITON ABIERTO 23-90 (x50 Un.)	6406.6	9609.9
4057	PITON ABIERTO BRONCEADO 16-35 (x200	16233.1	24349.65
4235	PITON ABIERTO BRONCEADO 17-40 (x200	17533.7	26300.55
4058	PITON ABIERTO BRONCEADO 18-45 (x100	10067.4	15101.1
4110	PITON ABIERTO BRONCEADO 19-50 (x100	10886.3	16329.45
4111	PITON ABIERTO BRONCEADO 21-60 (x 50 U	7610.8	11416.2
4112	PITON ABIERTO BRONCEADO 21-70 (x 50 U	8092.5	12138.75
4406	PITON b1ABIERTO S/TOPE 4 (x100 Un.)	3971.4	5957.1
4407	PITON b2ABIERTO S/TOPE 5 (x 50 Un.)	3661.9	5492.85
4408	PITON b3ABIERTO S/TOPE 6 (x 50 Un.)	5022.7	7534.05
3219	PITON b4ABIERTO S/TOPE 8 (x 50 Un.)	8684.6	13026.9
4410	PITON b5ABIERTO S/TOPE 10 (x 25 Un.)	9344.5	14016.75
4411	PITON b6ABIERTO S/TOPE 12 (x 20 Un.)	11867.5	17801.25
4004	PITON c1CERRADO 4 (x100 Un.)	7849.4	11774.1



3930	PITON c2CERRADO 5 (x 50 Un.)	5022.7	7534.05
2933	PITON c3CERRADO 6 (x 50 Un.)	6628.8	9943.2
3162	PITON c4CERRADO 8 (x 50 Un.)	10746.2	16119.3
3163	PITON c5CERRADO 10 (x 25 Un.)	10243.9	15365.85
4104	PITON c6CERRADO 12 (x 20 Un.)	13269.2	19903.8
1488	PITON CERRADO 15-25 (x300 Un.)	7321.8	10982.7
3568	PITON CERRADO 19-50 (x100 Un.)	6213.9	9320.85
4728	PITON CERRADO BRONCEADO 16-35 (x200 Un.)	16233.1	24349.65
4729	PITON CERRADO BRONCEADO 18-45 (x100 Un.)	10067.4	15101.1
3569	PITON CERRADO BRONCEADO 19-50 (x100 Un.)	10886.3	16329.45
3570	PITON CERRADO BRONCEADO 21-70 (x 50 Un.)	8092.5	12138.75
2950	PITON CERRADO C/TUERCA 3,17x40 (x 50 Un.)	6620.7	9931.05
2689	PITON CERRADO C/TUERCA 3,97x50 (x 50 Un.)	7136.6	10704.9
2709	PITON CERRADO C/TUERCA 4,76x60 (x 50 Un.)	9673.1	14509.65
4362	PITON CERRADO C/TUERCA 4,76x70 (x 50 Un.)	10747.8	16121.7
4400	PITON d1CERRADO S/TOPE 4 (x100 Un.)	3971.4	5957.1
4401	PITON d2CERRADO S/TOPE 5 (x 50 Un.)	3661.9	5492.85
4402	PITON d3CERRADO S/TOPE 6 (x 50 Un.)	5022.7	7534.05
4403	PITON d4CERRADO S/TOPE 8 (x 50 Un.)	8684.6	13026.9
4404	PITON d5CERRADO S/TOPE 10 (x 25 Un.)	9344.5	14016.75
4405	PITON d6CERRADO S/TOPE 12 (x 20 Un.)	11867.5	17801.25
3213	PITON e1ESCUADRA 4 (x100 Un.)	7849.4	11774.1
3214	PITON e2ESCUADRA 5 (x 50 Un.)	5022.7	7534.05
3215	PITON e3ESCUADRA 6 (x 50 Un.)	6628.8	9943.2
3216	PITON e4ESCUADRA 8 (x 50 Un.)	10746.2	16119.3
3217	PITON e5ESCUADRA 10 (x 25 Un.)	10243.9	15365.85
3218	PITON e6ESCUADRA 12 (x 20 Un.)	13269.2	19903.8
3616	PITON ESCUADRA 17-40 (x200 Un.)	7562.6	11343.9
4142	PITON ESCUADRA 19-50 (x100 Un.)	6213.9	9320.85



4143	PITON ESCUADRA 21-60 (x100 Un.)	7466.3	11199.45
4144	PITON ESCUADRA 21-70 (x100 Un.)	8574.2	12861.3
4145	PITON ESCUADRA 23-90 (x50 Un.)	6406.6	9609.9
2918	PITON ESCUADRA BRONCEADO 19-50 (x100 Un.)	10886.3	16329.45
4394	PITON ESCUADRA S/TOPE 4 (x100 Un.) (1	3971.4	5957.1
4395	PITON ESCUADRA S/TOPE 5 (x 50 Un.) (1	3661.9	5492.85
4396	PITON ESCUADRA S/TOPE 6 (x 50 Un.) (1	5022.7	7534.05
4397	PITON ESCUADRA S/TOPE 8 (x 50 Un.) (1	8684.6	13026.9
4398	PITON ESCUADRA S/TOPE 10 (x 25 Un.) (1	9344.5	14016.75
4399	PITON ESCUADRA S/TOPE 12 (x 20 Un.) (1	11867.5	17801.25
3680	PITON HAMACA C/ARGOLLA Y BASE PH2a	15576.8	23365.2
3029	PITON HAMACA C/BASE ARGOLLA N* 3 (20	1430.6	2145.9
1773	PITON HAMACA C/BASE N* 1 (20 Un.) SC	1430.6	2145.9
1774	PITON HAMACA P/TARUGO N* 2 (20 Un.)	1602.3	2403.45
2764	PITON HAMACAb C/GANCHO Y BASE PH2	15576.8	23365.2
1775	PLANCHUELAA 50 mm. (24 Un)	1272.4	1908.6
1776	PLANCHUELAb 76 mm. (24 Un)	1955.4	2933.1
1777	PLANCHUELAc 100 mm. (24 Un)	3142.4	4713.6
1778	PLANCHUELAAd 125 mm. (24 Un)	3986.1	5979.15
1779	PLANCHUELAe 150 mm. (24 Un)	6028.6	9042.9
1780	PLANCHUELAf 175 mm. (24 Un)	348.1	522.15
1781	PLANCHUELAg 200 mm. (24 Un)	392.1	588.15
1782	PLANCHUELAh 250 mm. (24 Un)	608.4	912.6
1783	PLANCHUELAi 300 mm. (24 Un)	728.4	1092.6
2761	PLATO ASADO MADERA REDONDO	1235.0	1852.5
2744	PLATO HONDO LABRADO DURAX	1209	1813.5
2754	PLATO PLAYO LABRADO DURAX	1209.0	1813.5
2057	PLOMADAa 200 Grs. T/TROMPO (24 Un) T	3478.5	5217.75
807	PLOMADAb 300 Grs. T/TROMPO (24 Un) T	4162.0	6243



860	PLOMADAc 400 Grs. T/TROMPO (24 Un) T	4500.6	6750.9
806	PLOMADAd 500 Grs. T/TROMPO (12 Un) T	5395.9	8093.85
2058	PLOMADAE 700 Grs. T/TROMPO (6 Un) TC	6465.9	9698.85
2059	PLOMADAf 1000 Grs. T/TROMPO (6 Un) TC	7587.1	11380.65
2234	PLUMERO PARA AUTO LAFITTE	5812.5	8718.75
436	PODADOR DE ALTURA	16812.4	25218.6
5108	POLEA c/REDUCTOR RELACION 3 x 1 C/GR	30810.7	46216.05
3997	POLEA P/CORTINA 20 cm. ZINCADO (10 Un)	7317.9	10976.85
3998	POLEA P/CORTINA 23 cm. ZINCADA (10 Un)	7317.9	10976.85
2862	POLEA P/LAVARROPA ALLADIO(EQUIPO)	922.4	1383.6
2863	POLEA P/LAVARROPA ALLADIO(MOTOR)	1129.7	1694.55
24	POMO DOBLE BALANCIN CENTRADO BRON	12702.5	19053.75
556	POMO DOBLE BALANCIN CENTRADO BRON	12702.5	19053.75
25	POMO DOBLE BALANCIN DESPLAZADO BR	12702.5	19053.75
557	POMO DOBLE BALANCIN DESPLAZADO BR	12702.5	19053.75
1523	POMO DOBLE BALANCIN DESPLAZADO HIE	8383.5	12575.25
1439	POMO DOBLE BALANCIN DESPLAZADO HIE	8383.5	12575.25
558	POMO FIJO CENTRADO BRONCE	8290.4	12435.6
26	POMO FIJO CENTRADO BRONCE PLATIL	8290.4	12435.6
1204	POMO FIJO DESPLAZADO BRONCE PLATIL	8290.4	12435.6
2414	POMO FIJO DESPLAZADO BRONCE PULIDO	8290.4	12435.6
2522	POMO FIJO DESPLAZADO HIERRO NEGRO	1687.5	2531.25
34	POMO GIRATORIO CENTRADO BRONCE PL	8290.4	12435.6
35	POMO GIRATORIO DESPLAZADO BRONCE	8290.4	12435.6
559	POMO GIRATORIO DESPLAZADO BRONCE	8290.4	12435.6
1267	POMO GIRATORIO DESPLAZADO HIERRO N	1687.5	2531.25
3131	PONCHITO C/NEU	107.0	160.5
5009	PORTA BARRAL TOALLA COMPLETO	2439.2	3658.8
4255	PORTA CEPILLO AUTOADHESIVO 200228	3731.0	5596.5



1625	PORTA HERRAMIENTAS N° 2 MULTIUSO C	8070.7	12106.05
2681	PORTA HERRAMIENTAS N° 3 CLAVERA COM	12780.4	19170.6
4504	PORTA LAPICES N° 1 CARTUCHERA GRAND	4572.5	6858.75
2504	PORTA PAPEL HIGIENICO INDIVIDUAL AL-1	6240.0	9360
4253	PORTA ROLLO ECO AUTOADHESIVO 20023	4966.0	7449
4254	PORTA ROLLO TRIANGULAR AUTOADHESIV	5486.0	8229
4251	PORTA TOALLA AUTOADHESIVA 200232	4966.0	7449
2132	PORTA TOALLA CON GANCHOS AL-1781	15600.0	23400
2505	PORTA TOALLA REDONDO INDIVIDUALAL-	6240.0	9360
3470	PORTACANDADO 2 " (12 Un.)	331.9	497.85
3471	PORTACANDADO 2.5 " (12 Un.)	343.4	515.1
3472	PORTACANDADO 3 " (12 Un.)	366.3	549.45
3473	PORTACANDADO 4 " (12 Un.)	480.7	721.05
3603	PORTAELECTRODO 300 AMP	3839.5	5759.25
1130	PORTAELECTRODO 500 AMP REFORZADA	4080.2	6120.3
4936	PORTALAMPARA 2 PIEZAS	257.2	385.8
4937	PORTALAMPARA 3 PIEZAS	404.7	607.05
4926	PORTALAMPARA CON CHICOTE	403.0	604.5
2894	PORTALAMPARA CON TECLA	591.5	887.25
298	PORTALAMPARAS BIFOCAL	850.1	1275.15
4371	Portapuntas con limite 1/4 x 60mm Emtop	4826.9	7240.35
562	PORTATIL b5 MTS	5872.9	8809.35
1445	PORTATIL d10 MTS	8001.6	12002.4
3607	PORTATIL LED 220 Volts 5 Mtrs cable	9992.6	14988.9
3608	PORTATIL LED AUTO 12 Volts c/pinza 5 Mt	11006.9	16510.35
4981	PORTATIL SOLA S/CABLE	2867.6	4301.4
4256	POSA JABON AUTOADHESIVO 200229	3731.0	5596.5
4961	POXILINA 250 GRS 6u	7657.6	11486.3783
4874	POXILINA 70 G 6u	3492.4	5238.5835



4890	POXIMIX 1,25 EXTERIOR 12u	3636.1	5454.174
4889	POXIMIX 1,25 INTEROR 12u	3636.1	5454.174
4964	POXIMIX 3K EXTERIOR 4u CAJA	8005.6	12008.4323
4963	POXIMIX 3K INTERIOR 4u CAJA	8005.6	12008.4323
2166	POXIMIX 5 K EXTERIOR 4u CAJA	12807.1	19210.6868
2167	POXIMIX 5 K INTERIOR 4u CAJA	12807.1	19210.6868
4888	POXIMIX 500 G EXTERIOR 16u	2738.3	4107.501
4887	POXIMIX 500 G INTERIOR 16u	2738.3	4107.501
4879	POXIPOL GRIS 6u AZUL	3499.9	5249.81325
4880	POXIPOL TRASPARENTE 6u ROJO	3499.9	5249.81325
3636	POXIRAN 100 G 6u	6200.0	9300.04425
4878	POXIRAN 23 G 6u	2429.9	3644.83875
355	POXIRAN 4 LTS	#N/A	#N/A
4962	POXIRAN 45 G 6u	3876.2	5814.26775
4884	POXITAS 6u	6318.1	9477.16725
1672	PRECINTO GRIS 4.8x400mm (15 BOLSAS x	6823.4	10235.1
1797	PRECINTO NATURAL 2.5x100mm (50 BOLS	643.6	965.4
1798	PRECINTO NATURAL 2.5x140mm (50 BOLS	1150.2	1725.3
1799	PRECINTO NATURAL 3.6x150mm (25 BOLS	1443.4	2165.1
1800	PRECINTO NATURAL 3.6x200mm (25 BOLS	2206.9	3310.35
2142	PRECINTO NATURAL 3.6x250mm (25 BOLS	2823.4	4235.1
1802	PRECINTO NATURAL 3.6x300mm (25 BOLS	3706.7	5560.05
1803	PRECINTO NATURAL 3.6x350mm (25 BOLS	4647.8	6971.7
1804	PRECINTO NATURAL 4.8x180mm (20 BOLS	2494.5	3741.75
1805	PRECINTO NATURAL 4.8x200mm (20 BOLS	2701.4	4052.1
1806	PRECINTO NATURAL 4.8x220mm (20 BOLS	2904.7	4357.05
1807	PRECINTO NATURAL 4.8x250mm (20 BOLS	3779.5	5669.25
1808	PRECINTO NATURAL 4.8x300mm (20 BOLS	4568.6	6852.9
1809	PRECINTO NATURAL 4.8x350mm (20 BOLS	6113.4	9170.1



1673	PRECINTO NATURAL 4.8x400mm (15 BOLSAS)	6823.4	10235.1
1811	PRECINTO NATURAL 4.8x450mm (10 BOLSAS)	8542.2	12813.3
564	PRECINTO NEGRO 2.5x100mm (50 BOLSAS)	643.6	965.4
1813	PRECINTO NEGRO 2.5x120mm (50 BOLSAS)	1023.9	1535.85
1814	PRECINTO NEGRO 2.5x140mm (50 BOLSAS)	1150.2	1725.3
565	PRECINTO NEGRO 3.6x150mm (25 BOLSAS)	1443.4	2165.1
566	PRECINTO NEGRO 3.6x200mm (25 BOLSAS)	2206.9	3310.35
567	PRECINTO NEGRO 3.6x250mm (25 BOLSAS)	2823.4	4235.1
568	PRECINTO NEGRO 3.6x300mm (25 BOLSAS)	3706.7	5560.05
1819	PRECINTO NEGRO 3.6x350mm (25 BOLSAS)	4647.8	6971.7
1820	PRECINTO NEGRO 4.8x180mm (20 BOLSAS)	2494.5	3741.75
1821	PRECINTO NEGRO 4.8x200mm (20 BOLSAS)	2701.4	4052.1
1822	PRECINTO NEGRO 4.8x220mm (20 BOLSAS)	2904.7	4357.05
1823	PRECINTO NEGRO 4.8x250mm (20 BOLSAS)	3779.5	5669.25
1824	PRECINTO NEGRO 4.8x300mm (20 BOLSAS)	4568.6	6852.9
1825	PRECINTO NEGRO 4.8x350mm (20 BOLSAS)	6113.4	9170.1
1674	PRECINTO NEGRO 4.8x400mm (15 BOLSAS)	6823.4	10235.1
1827	PRECINTO NEGRO 4.8x450mm (10 BOLSAS)	8542.2	12813.3
1686	PRECINTO NEGRO 7.5x300mm (5 BOLSAS)	7743.1	11614.65
1829	PRECINTO NEGRO 7.5x350mm (5 BOLSAS)	9944.3	14916.45
1830	PRECINTO NEGRO 7.5x400mm (5 BOLSAS)	11591.8	17387.7
1831	PRECINTO NEGRO 7.5x450mm (5 BOLSAS)	6652.8	9979.2
1832	PRECINTO NEGRO 7.5x500mm (5 BOLSAS)	8625.0	12937.5
1833	PRECINTO NEGRO 7.5x550mm (5 BOLSAS)	10371.0	15556.5
1834	PRECINTO NEGRO 7.5x600mm (5 BOLSAS)	11322.1	16983.15
4232	PRENSA DE aCALAR 50 mm (6 Un.)	3786.8	5680.2
4233	PRENSA DE bCALAR 75 mm (6 Un.)	4630.5	6945.75
4234	PRENSA DE cCALAR 100 mm (6 Un.)	5477.8	8216.7
1178	PRENSA ESQUINA O CUADRO DE 4"	3224.8	4837.2



2715	PRENSA F RAPIDA 10" PLASTICA	5200.0	7800
2667	PRENSA G 3" REFORZADA DUBAI	6097.3	9145.95
572	PRENSA G 4" REFORZADA DUBAI	8672.0	13008
573	PRENSA G 5" REFORZADA DUBAI	10499.9	15749.85
962	PRENSA G 6"AL-177-3	8580.0	12870
2730	Prensa Pinza 4" max.50mm 12kilos EMTOP	1095.7	1643.55
2437	Prensa Pinza 6 max.68mm 15kilos EMTOP	1584.2	2376.3
2584	Prensa Rapida Clamp 63x150mm EMTOP E	6199.6	9299.4
3240	Prensa Rapida Clamp 63x300mm EMTOP E	7247.1	10870.65
1277	Prensa Rapida Clamp 63x450mm EMTOP E	8354.7	12532.05
2949	PRENSA SARGENTO 100 X 300	9204.0	13806
1075	PRENSA SARGENTO 120 X 300	9204.0	13806
1059	PRENSA SARGENTO 120 X 400	9204.0	13806
1060	PRENSA SARGENTO 120 X 500	10608.0	15912
1360	PRENSA SARGENTO 120 X 600	10608.0	15912
1061	PRENSA SARGENTO 120 X 800	10608.0	15912
1279	PRENSA SARGENTO 50 X 150	2574.0	3861
1280	PRENSA SARGENTO 50 X 200	2574.0	3861
1281	PRENSA SARGENTO 50 X 300	2574.0	3861
2891	PRENSA SARGENTO 80 X 250	5148.0	7722
2892	PRENSA SARGENTO 80 X 400	5148.0	7722
2893	PRENSA SARGENTO 80 X 500	5148.0	7722
571	PRENSA X 3 G 1" , 2" , 3"	6552.0	9828
466	PRESERVADOR Y CURADOR MADERA 1LTS	1500.0	2250
954	PRESERVADOR Y CURADOR MADERA 4LTS	5087.5	7631.25
4355	PRESSMATIC 400 GRS TEMPORIZADORA	17550.0	26325
3466	PRESSMATIC MINGITORIO ZINC	11700.0	17550
1136	PRISIONERO PARA MANIJAS REGULABLES	243.8	365.7
1801	PROLONGADOR MAGNETICO X 60MM P/P	2113.6	3170.4



969	PROTECTOR AUDITIVO REGULABLE DE PVC	4061.3	6091.95
3489	PROTECTOR AUDITIVO REGULABLE DE PVC	4061.3	6091.95
1375	PROTECTOR CORTINA DE BAÑO 1,8 X 1,8 M	2893.8	4340.7
5333	PROTECTOR VENTILACION 15X30 Cms. API	1430.0	2145
5233	Pulverizador 1,5lts 2,5Bar EMTOP ESPP201	8276.1	12414.15
2361	Pulverizador 2lts 2,5Bar EMTOP ESPP2020	8590.1	12885.15
5160	Pulverizador 5lts 2,5Bar EMTOP ESPP3050	21252.5	31878.75
4915	PULVERIZADOR 750 ML	1237.5	1856.25
1645	PULVERIZADOR a1 L P/BRONCE FUMIGAR	5625.0	8437.5
575	PULVERIZADOR ad 500 ML RUMAR APTO C	1643.4	2465.1
684	PULVERIZADOR ae 1000 ML RUMAR APTO	1823.0	2734.5
1386	PULVERIZADOR b1,5 L P/BRONCE FUMIGA	6535.1	9802.65
1271	PULVERIZADOR c2 L P/BRONCE FUMIGAR	5928.0	8892
2406	PULVERIZADOR d3 L P/BRONCE FUMIGAR	10500.0	15750
3440	PULVERIZADOR e5 L CON LANZA FUMIGAF	16900.0	25350
1134	PULVERIZADOR ECONOMICO 1 Lts.	994.3	1491.45
915	PULVERIZADOR ECONOMICO 1/2 Lts.	1072.5	1608.75
3441	PULVERIZADOR f16 L CON LANZA FUMIGA	37440.0	56160
4688	PULVERIZADOR P BOTELLA	1248.0	1872
2335	PUNTA CEMENTISTA 20 Cms. (10 Un.)	2182.5	3273.75
2336	PUNTA CEMENTISTA 25 Cms. (10 Un.)	2518.2	3777.3
2337	PUNTA CEMENTISTA 30 Cms. (10 Un.)	2798.1	4197.15
2338	PUNTA CEMENTISTA 35 Cms. (10 Un.)	3077.9	4616.85
2339	PUNTA CEMENTISTA 40 Cms. (10 Un.)	3413.6	5120.4
2348	PUNTA CEMENTISTA 45 Cms.	3749.4	5624.1
3130	PUNTA PARA MARCAR B. JACK	2050.1	3075.15
2987	Punta sds plus 14x250mm EMTOP ECHS11	3046.3	4569.45
2164	Punta x 10uni mag.impacto PH2+SL6.0*1.0	7638.8	11458.2
4231	PUNTAS DOBLES (+ Y -) PH2 65 MM X 10 U	6066.4	9099.6



REGATON
4173-4178

2966	PUNTAS DOBLES (+ Y +) PH2 65 MM X 10 U	2173.5	3260.25
1189	PUNTAS PH2 25 MM X 10 U	1992.4	2988.6
576	PUNTAS PH2 50 MM X 10 U	5552.7	8329.05
1511	PUNTAS PH2 65 MM X 10 U	5833.8	8750.7
5346	PUNTAS PH2 CON AUTOSTOP EN JUEGO X	5975.8	8963.7
1397	PUNTAS VASOS HEXAGONAL 1/4 X 5 U ZH	2411.1	3616.65
1514	PUNTAS VASOS HEXAGONAL 3/8 X 5 U ZH	2375.0	3562.5
1598	PUNTAS VASOS HEXAGONAL 5/16 X 5 U ZH	2238.2	3357.3
1512	PUNTAS VASOS HEXAGONAL 7/16 X 5 U ZH	3597.5	5396.25
4836	PUNTERA DE GOMA PARA REGULADOR	71.5	107.25
3226	PUNTERO P/EXTENSOR MULTIUSO	617.8	926.7
968	PUNZONES SET x 3 B. JACK	4233.1	6349.65
5106	QUEMADOR PARA ANAFE	3233.7	4850.55
4667	QUITA SARRO 1 LTS (6u)	0.0	0
4666	QUITA SARRO 500 CM3 (12u)	0.0	0
1619	RAFIA CUBRECERCO IMPORTADO 75GSM	#N/A	#N/A
5400	RAQUETA IMPORTADA USB MATA MOSQU	8190.0	12285
861	RAQUETA MATA MOSQUITO A PILA (AA)	7875.0	11812.5
577	RAQUETA MATA MOSQUITO RECARGABLE	#N/A	#N/A
881	RASPIN COMUN QUITA RESTO DE MATERI	1737.2	2605.8
3257	RASPIN ECO AMARILLO	1050.8	1576.2
443	RASPIN SOFT GRIP REFORZADO	2130.9	3196.35
4639	RASTRILLO C/RIENDA 16 Dtes. (6 Un) TOT	5698.5	8547.75
1259	RASTRILLO C/RIENDA 18 Dtes FERCAS	10009.3	15013.95
2707	RASTRILLO C/RIENDA 20 Dtes FERCAS	10689.2	16033.8
5342	RASTRILLO DE ACERO CARBONO PROFESIO	3459.0	5188.5
740	RASTRILLO S/RIENDA 14 Dtes. (6 Un) TOT	4421.2	6631.8
578	RASTRILLO S/RIENDA 16 Dtes. (6 Un) TOT	4768.9	7153.35
928	RASTRILLO S/RIENDA 18 Dtes. (6 Un) TOT	5047.1	7570.65



1471	RATICIDA BLOQUE 1 Kgs. (TERRONES x 20	13451.5	20177.25
3795	RATICIDA CEBO CAJA (30 Un. x 60 Grs) 1.8	17352.3	26028.45
529	RECEPTACULOS *ABIERTO* 8 X 8 CON COD	1155.0	1732.5
972	RECEPTACULOS *ABIERTO* 8 X 8 RECTOS	650.4	975.6
4832	REFLECTOR 150W DE CUARZO	200.0	300
3328	REFLECTOR CAMPING CUA SOLAR Y RECAR	6120.7	9181.05
3329	REFLECTOR CAMPING RED SOLAR Y RECAR	6120.7	9181.05
5383	REGADERA APILABLE	2990.0	4485
2888	REGADERA PLASTICA 10 LITROS.	10403.6	15605.4
4848	REGADERA PLASTICA 2 LITROS.	3138.6	4707.9
4849	REGADERA PLASTICA 5 LITROS.	5504.6	8256.9
5317	Regadera plastica 9L ultra resistente EMTC	9134.7	13702.05
3515	REGADOR *TRES* FLORES UÑION COMUN	5225.0	7837.5
2999	REGADOR AUTOMATICO AL2061	3120.0	4680
280	Regador Automático Enc 3/4 360º Emtop	14755.9	22133.85
3341	REGADOR GIRASOL O FLOR CON ESTACA A	4425.0	6637.5
185	Regador Giratorio 3 Brazos C/adap 3/4 Em	5577.3	8365.95
5334	REGADOR GIRATORIO AMARILLO CUADRA	4808.7	7213.05
3853	REGADOR GIRATORIO VERDE REDONDO	3900.0	5850
5389	REGADOR PARQUE GIRATORIO 3 BRAZOS	3571.1	5356.65
4373	REGADOR X 5 U NEGRO Y NARANJA	3100.0	4650
4173	REGATON EXTERIOR GOMA 12 mm.	140.6	210.9
4174	REGATON EXTERIOR GOMA 15 mm.	172.6	258.9
4175	REGATON EXTERIOR GOMA 19 mm.	174.0	261
4176	REGATON EXTERIOR GOMA 22 mm.	181.0	271.5
4177	REGATON EXTERIOR GOMA 25 mm.	183.7	275.55
4178	REGATON EXTERIOR GOMA 30 mm.	220.9	331.35
4257	REGATON EXTERIOR PLASTICOA 1/2 " ARR	34.7	52.05
4258	REGATON EXTERIOR PLASTICOB 5/8 " ARR	37.0	55.5



4259	REGATON EXTERIOR PLASTICOC 3/4 " ARR	39.3	58.95
4260	REGATON EXTERIOR PLASTICOD 7/8 " ARR	27.7	41.55
4261	REGATON EXTERIOR PLASTICOE 1 " JAU.(x	46.2	69.3
4262	REGATON EXTERIOR PLASTICOF 11/4 " JAU	53.1	79.65
4263	REGATON EXTERIOR PLASTICOG 11/2 " JAU	57.8	86.7
4264	REGATON EXTERIOR PLASTICOH 13/4 " JAU	68.2	102.3
4265	REGATON EXTERIOR PLASTICOI 2 " JAU.(x5	86.7	130.05
3516	REGATON INTERIOR PLASTICO 20x20 mm.	57.8	86.7
4266	REGATON INTERIOR PLASTICO 20X30 mm.	63.5	95.25
4267	REGATON INTERIOR PLASTICO 20X40 mm.	69.3	103.95
4268	REGATON INTERIOR PLASTICO 20X50 mm.	73.9	110.85
1356	REGATON INTERIOR PLASTICO 20x60 mm.	80.9	121.35
4269	REGATON INTERIOR PLASTICO 22X22 mm.	61.2	91.8
3517	REGATON INTERIOR PLASTICO 25X25 mm.	63.5	95.25
4270	REGATON INTERIOR PLASTICO 30X30 mm.	69.3	103.95
4271	REGATON INTERIOR PLASTICO 30X40 mm.	73.9	110.85
3266	REGATON INTERIOR PLASTICO 30x50mm.	109.8	164.7
4272	REGATON INTERIOR PLASTICO 35X35 mm.	72.8	109.2
4273	REGATON INTERIOR PLASTICO 40X40 mm.	86.7	130.05
4274	REGATON INTERIOR PLASTICO 50X50 mm.	92.4	138.6
4275	REGATON INTERIOR PLASTICOA 1/2 " MED	32.3	48.45
3264	REGATON INTERIOR PLASTICOB 3/4 (x100	34.7	52.05
4276	REGATON INTERIOR PLASTICOB 5/8 " MED	37.0	55.5
3265	REGATON INTERIOR PLASTICOc 1 (x100 Ur	40.4	60.6
4277	REGATON INTERIOR PLASTICOD 7/8 " MED	40.4	60.6
4278	REGATON INTERIOR PLASTICOF 11/4 " JAU	52.0	78
4279	REGATON INTERIOR PLASTICOG 11/2 " JAU	57.8	86.7
4280	REGATON INTERIOR PLASTICOH 13/4 " JAU	63.5	95.25
4281	REGATON INTERIOR PLASTICOI 2 " JAU.(x5	80.9	121.35

4236	REGATON ORTOPEDICOS POLIVINILOA 5/8	202.2	303.3
4237	REGATON ORTOPEDICOS POLIVINILOB 3/4	300.4	450.6
4238	REGATON ORTOPEDICOS POLIVINILOC 7/8	381.3	571.95
4239	REGATON ORTOPEDICOS POLIVINILOD 1 "	496.8	745.2
2291	REGATON PVC DOBLE (300 Un)	143.8	215.7
2292	REGATON PVC SIMPLE (800 Un)	94.3	141.45
2293	REGATON PVC ZAPATILLA (100 Un)	643.1	964.65
5195	REGATON REGULABLEA 3/8 " MED.(50 Un)	5.2	7.8
5196	REGATON REGULABLEB 5/16 " MED.(50 U)	4.7	7.05
2566	REGLA ALUMINIO 40X20mm 2.0 Mts.	11609.8	17414.7
2567	REGLA ALUMINIO 40X20mm 3.0 Mts.	17493.3	26239.95
3270	REGLA ESPECIAL 2 Mts. 75X25X1.5MM	18620.4	27930.6
3016	REGLA ESPECIAL 3 Mts. 75X25X1.5MM	28007.1	42010.65
1308	REGLA METAL DE 100 CM	3484.0	5226
1911	REGLA METAL DE 30 CM	1761.1	2641.65
3310	REGLA METAL DE 40 CM	350.0	525
3947	REGLA METAL DE 50 CM	450.0	675
1459	REGLA METAL DE 60 REFORZADA	1393.6	2090.4
2201	REGULADOR CABEZA PAZ SIN MANGUERA	5963.5	8945.25
2525	REGULADOR COMUN MANGUERA 3/8 GA	6805.5	10208.25
437	REGULADOR DE AIRE	14030.9	21046.35
3810	REGULADOR GAS ENV. SUPER GAS C/1 FLE	38826.2	58239.3
3811	REGULADOR GAS ENV. SUPER GAS C/2 FLE	60269.4	90404.1
4827	REGULADOR PAZ 1 Mts. (10 Un.)	6544.4	9816.6
4828	REGULADOR PAZ 2 Mts. (10 Un.)	7567.2	11350.8
2687	REJILLA 10 X 10 ACERO INOX	4680.0	7020
2623	REJILLA 15 X 15 ACERO INOX	5980.0	8970
4169	REJILLA ALUMINIO 10 x 10 Cms.	2225.9	3338.85
4170	REJILLA ALUMINIO 12 x 12 Cms.	2544.6	3816.9



4171	REJILLA ALUMINIO 15 x 15 Cms.	3667.4	5501.1
4172	REJILLA ALUMINIO 20 x 20 Cms.	5898.2	8847.3
2134	REJILLA CLICK CLACK 15CM 250GR TI-113	7176.0	10764
2135	REJILLA CLICK CLACK 20CM 400GR TI-120	8580.0	12870
5044	REJILLA PVC 10 X 10 PVC CROMADA	554.4	831.6
5361	Rejilla Universal en PVC x 2	2596.2	3894.3
4524	REJILLA VENTILACION 15X15 Cms. APROBA	778.9	1168.35
4525	REJILLA VENTILACION 15X30 Cms. APROBA	1557.9	2336.85
4526	REJILLA VENTILACION 20X20 Cms. APROBA	1255.4	1883.1
4969	REJILLA VENTILACION ACERO INOX. 15x30	3938.3	5907.45
1098	REJILLAS DE ACERO CON MARCO 10 X 10	1175.6	1763.4
428	REJILLAS DE ACERO CON MARCO 12 X 12	1405.9	2108.85
1754	REJILLAS DE ACERO CON MARCO 15 X 15	2413.1	3619.65
750	REJILLAS DE ACERO CON MARCO 20 X 20	3107.5	4661.25
580	REMACHADORA "BLACK JACK"	5350.0	8025
958	REMACHADORA 9,5 ROTTWEILER (X 12 U	7223.8	10835.7
3518	REMACHADORA MANUAL REFORZADA AR	9715.3	14572.95
2178	Remachadora pop EMTOP EHRR101	6340.6	9510.9
4191	REMACHE C/ ALOMADA 3.5X 6 mm. (x100	8635.0	12952.5
4192	REMACHE C/ ALOMADA 3.5X 8 mm. (x100	9153.7	13730.55
4193	REMACHE C/ ALOMADA 3.5X10 mm. (x100	11266.6	16899.9
4194	REMACHE C/ ALOMADA 3.5X12 mm. (x100	12041.4	18062.1
4195	REMACHE C/ ALOMADA 3.5X14 mm. (x100	12612.2	18918.3
4196	REMACHE C/ ALOMADA 3.5X16 mm. (x100	13384.6	20076.9
4197	REMACHE C/ ALOMADA 3.5X19 mm. (x100	14668.4	22002.6
1623	REMACHE C/ ALOMADA 4.0X 30 mm. (x50	12068.2	18102.3
4198	REMACHE C/ ALOMADA 4.0X 8 mm. (x100	13043.6	19565.4
4199	REMACHE C/ ALOMADA 4.0X10 mm. (x100	13588.6	20382.9
4200	REMACHE C/ ALOMADA 4.0X12 mm. (x100	14568.8	21853.2

		1380 
		
		936
Royco		2127 A 2131
		2132 A 2136
		2137 A 2141
	4736 a 4739	601-683-889

4201	REMACHE C/ ALOMADA 4.0X14 mm. (x100	15422.7	23134.05
4202	REMACHE C/ ALOMADA 4.0X16 mm. (x100	16289.7	24434.55
4203	REMACHE C/ ALOMADA 4.0X20 mm. (x100	17749.9	26624.85
4204	REMACHE C/ ALOMADA 5.0X 8 mm. (x500	9764.9	14647.35
4205	REMACHE C/ ALOMADA 5.0X10 mm. (x500	12120.5	18180.75
4206	REMACHE C/ ALOMADA 5.0X12 mm. (x500	12838.1	19257.15
4207	REMACHE C/ ALOMADA 5.0X14 mm. (x500	13550.6	20325.9
4208	REMACHE C/ ALOMADA 5.0X16 mm. (x500	14192.8	21289.2
4209	REMACHE C/ ALOMADA 5.0X20 mm. (x500	16870.2	25305.3
1289	REMACHE C/ ALOMADA 5.0X25 mm. (x500	19054.8	28582.2
4210	REMACHE C/ ALOMADA 5.0X30 mm. (x500	21745.2	32617.8
4211	REMACHE C/ ALOMADA 6.0x10 mm. (x400	12900.4	19350.6
4212	REMACHE C/ ALOMADA 6.0x12 mm. (x400	13599.1	20398.65
4213	REMACHE C/ ALOMADA 6.0x14 mm. (x400	17316.0	25974
4214	REMACHE C/ ALOMADA 6.0x16 mm. (x400	19890.7	29836.05
4215	REMACHE C/ ALOMADA 6.0x20 mm. (x400	21149.0	31723.5
4216	REMACHE C/ ALOMADA 6.0x25 mm. (x200	12192.0	18288
4217	REMACHE C/ ALOMADA 6.0x30 mm. (x200	12983.2	19474.8
3483	REMOVEDOR DE POLVO Y PELUSA PARA C	4692.4	7038.6
4855	REMOVEDOR GEL 1 LT JPP	6821.1	10231.65
5336	REMOVEDOR GEL 1 LT VITECSO	13310.1	19965.15
4854	REMOVEDOR GEL 1/2 LT JPP	4464.7	6697.05
5337	REMOVEDOR GEL 1/2 LT VITECSO	7847.4	11771.1
5366	REPELENTE PARA MOSQUITOS VT MOSQU	2028.4	3042.6
813	REPUESTO ASIENTO P/ID 3940 TORNILLO + BASE	845.0	1267.5
5097	REPUESTO CABEZAL DE BRONCE	0.0	0
5096	REPUESTO CARTUCHO MONOCOMANDO	0.0	0
1311	REPUESTO CUTTER TRAPEZOIDAL X 10 U	780.0	1170



2532 A 2534



4227-4230



1925 A 1929

581	REPUESTO CUTTER X 10 U 18 MM	1037.2	1555.8
787	REPUESTO CUTTER X 10 U 9 MM	249.1	373.65
582	REPUESTO MANGUERA INFLADOR DE MET	1092.0	1638
3222	REPUESTO P/ INFLADOR METAL CUERO DE	300.0	450
3995	REPUESTO TAZA DE PISTOLA PINTAR RUHL	1897.7	2846.55
1942	REPUESTO TERMO 1 LT LUMILAGRO (2008	8562.5	12843.75
3774	REPUESTO TERMO 3/4 LT LUMILAGRO (20	7498.8	11248.2
2563	REPUESTO VARILLA TUBO NIVEL CALEFON	644.3	966.45
1002	RESISTENCIA *PULMON* BRONCE P/CALEF	4482.5	6723.75
4960	RESISTENCIA ACERO INOX P/CALEFON	2805.2	4207.8
1880	RESISTENCIA ALUMINIO P/CALEFON	1420.3	2130.45
1881	RESISTENCIA BRONCE P/CALEFON	3900.0	5850
4317	RESISTENCIA DUCHA LORENZO	3744.0	5616
3042	RESISTENCIA FOCO COBREDA IMP	3715.5	5573.25
4815	RESISTENCIA TERMOTANQUE 1500 W COE	15536.8	23305.2
3159	RESISTENCIA TERMOTANQUE LONGVIE-ES	25336.5	38004.75
2786	RESPALDO PLASTICO P/DISCO 41/2"	647.1	970.65
2787	RESPALDO PLASTICO P/DISCO 7"	678.7	1018.05
1380	RETEN A RODILLO ZINC PLATIL / PULIDO EY	351.8	527.7
2811	RETEN POSTIGO 120mm N§2 (x 12 Un.)	13511.6	20267.4
2812	RETEN POSTIGO 160mm N§3 (x 12 Un.)	15896.0	23844
2810	RETEN POSTIGO 90mm N§1 (x 12 Un.)	12289.3	18433.95
936	RETENES MAGNETICOS 41 X 15 MM PVC B	377.4	566.1
2127	RIEL P/MENSULA BLANCO 1,00 Mts. (2 Un	3064.7	4597.05
2128	RIEL P/MENSULA BLANCO 1,50 Mts. (2 Un	4597.9	6896.85
2129	RIEL P/MENSULA BLANCO 2,00 Mts. (2 Un	6126.5	9189.75
2130	RIEL P/MENSULA BLANCO 2,50 Mts. (2 Un	7658.9	11488.35
2131	RIEL P/MENSULA BLANCO 3,00 Mts. (2 Un	9190.1	13785.15
2137	RIEL P/MENSULA NEGRO 1,00 Mts. (2 Un.)	3064.7	4597.05



2030-2029 585-584



3062 A 3065



3769



2138	RIEL P/MENSULA NEGRO 1,50 Mts. (2 Un.)	4597.9	6896.85
2139	RIEL P/MENSULA NEGRO 2,00 Mts. (2 Un.)	6126.5	9189.75
2140	RIEL P/MENSULA NEGRO 2,50 Mts. (2 Un.)	7658.9	11488.35
2141	RIEL P/MENSULA NEGRO 3,00 Mts. (2 Un.)	9190.1	13785.15
3640	RINCONERO INFERIOR PVC DOBLE (150 Un.)	571.8	857.7
3641	RINCONERO INFERIOR PVC SIMPLE (200 Un.)	535.0	802.5
4736	ROCIADOR GIRATORIO BRONCE N° 1 (40 Un.)	7193.4	10790.1
4737	ROCIADOR GIRATORIO BRONCE N° 2 (40 Un.)	7927.5	11891.25
4738	ROCIADOR GIRATORIO BRONCE N° 3 (30 Un.)	9131.3	13696.95
4739	ROCIADOR GIRATORIO BRONCE N° 4 (20 Un.)	10355.2	15532.8
4564	RODILLERA PROTECCION	11743.1	17614.65
2119	Rodilleras ergonomica PVC y EVA EMTOP I	20745.6	31118.4
4975	RODILLO ANTIGOTA MINI Na*5	395.3	592.95
3887	RODILLO ANTIGOTA MINI Nb*8	506	759
3888	RODILLO ANTIGOTA MINI Nc*11	596.6	894.9
3646	RODILLO ANTIGOTEIO 17 Cm MATEZZ	1521.5	2282.25
3647	RODILLO ANTIGOTEIO 22 Cm MATEZZ	1690.2	2535.3
601	RODILLO C FUNDA MIN Ia N*5	434.3	651.45
683	RODILLO C FUNDA MIN Ib N*8	488.0	732
889	RODILLO C FUNDA MIN Ic N*11	542.7	814.05
2532	RODILLO EPOXI MINI Na*5	382.2	573.3
2533	RODILLO EPOXI MINI Nb*8	499.8	749.7
2534	RODILLO EPOXI MINI Nc*11	546.5	819.75
4482	RODILLO LANA TEJIDA PROF. 10X50 Cms. (1542.3	2313.45
1429	RODILLO LANA TEJIDA PROF. 17X50 Cms. (2062.7	3094.05
1420	RODILLO LANA TEJIDA PROF. 22X50 Cms. (2260.1	3390.15
4327	RODILLO MINI EPOXI DOBLE REJA (20 Un.)	1032.0	1548
4127	RODILLO MINI S/FUNDA a5 Cms. (20 Un.)	441.6	662.4
4128	RODILLO MINI S/FUNDA b8 Cms. (20 Un.)	480.2	720.3





4129	RODILLO MINI S/FUNDA c11 Cms. (20 Un.)	513.1	769.65
4820	RODILLO POLIESTER PROF.C/ FUNDA 17x4	1966.0	2949
4821	RODILLO POLIESTER PROF.C/ FUNDA 22x4	2176.8	3265.2
2590	RODILLO SIMIL LANA PAINT 17X40 Cms. (5	1800.0	2700
2591	RODILLO SIMIL LANA PAINT 22X40 Cms. (5	1954.6	2931.9
1749	RODILLO SIMIL LANA PC OXI 17 CM EPOXI	1672.7	2509.05
1883	RODILLO SIMIL LANA PC OXI 22 CM EPOXI	1842.8	2764.2
2070	RODILLO SIMIL LANA PL OXI 17 CM	1464.8	2197.2
1882	RODILLO SIMIL LANA PL OXI 22	1613.3	2419.95
4227	ROLDANA METAL NIQUELADA 25 mm. (10	795.3	1192.95
4228	ROLDANA METAL NIQUELADA 32 mm. (10	877.1	1315.65
4229	ROLDANA METAL NIQUELADA 38 mm. (10	1015.9	1523.85
4230	ROLDANA METAL NIQUELADA 50 mm. (10	1344.1	2016.15
1925	ROLDANA P/ALBANIL 12 Cms. P/SOGA 1" (6768.6	10152.9
1926	ROLDANA P/ALBANIL 14 Cms. P/SOGA 1" (7859.4	11789.1
1927	ROLDANA P/ALBANIL 16 Cms. P/SOGA 1" (11328.2	16992.3
1928	ROLDANA P/ALBANIL 18 Cms. P/SOGA 1" (12639.0	18958.5
1929	ROLDANA P/ALBANIL 20 Cms. P/SOGA 1" (14349.0	21523.5
4715	ROLLO aMANGUERA 1/2 K4 X 100 MTS RIE	16975.0	25462.5
4716	ROLLO bMANGUERA 3/4 K4 X 100 MTS RIE	29926.5	44889.75
4717	ROLLO cMANGUERA 1 K4 X 100 MTS RIEG	42029.7	63044.55
3399	ROLLO dMANGUERA 1 y 1/4 K4 X 100 MTS	64845.0	97267.5
3417	ROLLO eMANGUERA 1 y 1/2 K4 X 100 MTS	93888.8	140833.2
263	ROLLO fMANGUERA 2 K4 X 50 MTS RIEGO	91697.0	137545.5
846	ROSCA C/TUERCA PPN 1 " xx (50 Un.)	169.9	254.85
866	ROSCA C/TUERCA PPN 1/2 " xx (100 Un.)	71.6	107.4
869	ROSCA C/TUERCA PPN 3/4 " xx (100 Un.)	105.2	157.8
870	ROSCA C/TUERCA PPNd 11/4"(20 Un.)	282.3	423.45
1145	ROSCA C/TUERCA REDUCCION PPN 1 X 1/2	180.1	270.15




1196	ROSCA C/TUERCA REDUCCION PPN 1 X 3/4	172.7	259.05
1214	ROSCA C/TUERCA REDUCCION PPN 3/4 X 1	122.3	183.45
2029	ROSETAS DE BRONCE PLATIL	1923.4	2885.1
584	ROSETAS DE BRONCE PULIDA	1923.4	2885.1
260	ROSETAS DE CHAPA BLANCO RECTANGULA	472.0	708
980	ROSETAS DE CHAPA NEGRO RECTANGULA	472.0	708
2030	ROSETAS DE CHAPA PLATIL	206.6	309.9
585	ROSETAS DE CHAPA PULIDA	206.6	309.9
1310	ROTO MARTILLO 13 mm 750 W SDS	7750.0	11625
3463	ROTO MARTILLO SDS+ 800W 1100rpm 400	74837.7	112256.55
1238	Rotomartillo 800w LUSQTOFF Rml850-7	80816.0	121224
2784	ROTOMARTILLO SDS+ 1500W 850rpm 400	113342.0	170013
2910	RUEDA CAMERA ZINCADA	1229.7	1844.55
3103	RUEDA CARRETILLA DE PLASTICO (8 Un.)	3388.8	5083.2
3062	RUEDA CESPED 110x25x3/8 (40 Un)	1252.7	1879.05
3063	RUEDA CESPED 135x35x3/8 (55 Un)	1806.5	2709.75
3064	RUEDA CESPED 160x45x3/8 (45 Un)	3015.0	4522.5
3065	RUEDA CESPED 180x45x1/2 (32 Un)	3319.5	4979.25
3769	RUEDA CHANGO CHINO X 2U	3900.0	5850
996	RUEDA CHANGO NACIONAL	1703.9	2555.85
5090	RUEDA GOMA BUJE METAL CARRETILLA	21677.0	32515.5
5091	RUEDA GOMA BUJE METAL HORMIGONER	21677.0	32515.5
3104	RUEDA HORMIGONERA DE PLASTICO (10 U	3207.5	4811.25
1905	RUEDA PARA ZORRA 175 MM	10839.2	16258.8
1909	RUEDAS DE MUEBLE 30 X 4 U CON BASE M	3216.8	4825.2
982	RUEDAS DE MUEBLE 40 X 4 U CON BASE M	3419.6	5129.4
2620	RUEDAS DE MUEBLE 50 X 4 U CON BASE M	4289.0	6433.5
1249	RUEDAS PLASTICO P/ZORRAS CHICAS N°16	1332.9	1999.35
1273	RUEDAS PLASTICO P/ZORRAS GRANDES N°	3013.2	4519.8

		
		
<p>2001 A 2007</p> 		<p>1475-1476</p> 
<p>2008 A 2010</p> 		<p>0592</p> 
<p>2011 A 2013</p> 		<p>290-4687-1622</p> 
<p>NUEVO SERRUCHO PARA YESO</p> 	<p>0593</p> 	
		

2170	SACA ARENA	3753.8	5630.7
1396	SACA HOJAS PLASTICO CELESTE DE 19/22M	5225.0	7837.5
586	SACABOCADO 9" PINZA	4992.0	7488
1617	SACABOCADO GOLPE X 6 U DE 3-4-5-6-7-8	4977.9	7466.85
3465	SACABOCADO GOLPE X 9 PZS	8892.0	13338
588	SACABUJIA *DOBLE* 16 / 21	3160.4	4740.6
587	SACABUJIA 16 "L"	2184.0	3276
589	SACABUJIA 21 "L"	2340.0	3510
1944	SACACORCHO CABO DE MADERA LOEKEM	2626.0	3939
1922	SACACORCHO DESTAPADOR LOEKEMEYER	6149.0	9223.5
1921	SACACORCHO DOBLE ALETA LOEKEMEYER	11089.0	16633.5
1562	SACAFILTRO ACEITE CON CADENA	5973.7	8960.55
627	SACAFILTRO ACEITE FLEJE *PESADO* MET.	2821.3	4231.95
1481	SACAFILTRO ACEITE FLEJE METALICO	3802.5	5703.75
3395	SACAFILTRO ACEITE SUNCHO PLASTICO RE	8320.0	12480
2963	SACAHOJA P/PILETA (28 Un.) CANPLE	3592.5	5388.75
4534	SACAHOJA P/PILETA *LIVIANO*	2267.1	3400.65
810	SAPITO DE JARDIN MEDIO JIRO (14U)	446.1	669.15
2660	SECADOR NEGRO 30 CM.	1287.0	1930.5
2661	SECADOR NEGRO 40 CM. (100601)	1417.0	2125.5
2662	SECADOR NEGRO 50 CM.	2197.0	3295.5
3027	SELLAROSCA AGUA 125 CC HIDRO 3	4312.9	6469.35
2874	SELLAROSCA AGUA 25 CC H3 X 5U BLISTER	1558.7	2338.05
2875	SELLAROSCA AGUA 25 CC SANIGOL	732.5	1098.75
4925	SELLAROSCA GAS 125 CC HIDRO	4312.9	6469.35
2376	SELLAROSCA GAS 25 CC X 5 SUPRABOND	2907.3	4360.9725
5377	SELLAROSCA GAS MOFLEX	939.9	1409.85
4982	SENSOR DE MOVIMIENTO	8624.8	12937.2
3522	SEPARADOR P/CERAMICA + 1,50 mm (5 BC	1694.8	2542.2



653	SEPARADOR P/CERAMICA + 2,00 mm (5 B	1694.8	2542.2
2969	SEPARADOR P/CERAMICA + 3,00 mm (5 B	1759.9	2639.85
3790	SEPARADOR P/CERAMICA + 4.00 mm (5 B	1759.9	2639.85
4617	SEPARADOR P/CERAMICA + 5,00 mm (5 B	1759.9	2639.85
1298	SEPARADOR P/CERAMICA BPLAST + 1,50 m	1300.0	1950
2866	SEPARADOR P/CERAMICA BPLAST + 2mm	1300.0	1950
2001	SERRUCHO CARPINTERO 30 Cms. SANTA J	7294.9	10942.35
2002	SERRUCHO CARPINTERO 35 Cms. SANTA J	7949.4	11924.1
2003	SERRUCHO CARPINTERO 40 Cms. SANTA J	8906.9	13360.35
2004	SERRUCHO CARPINTERO 45 Cms. SANTA J	9250.2	13875.3
2005	SERRUCHO CARPINTERO 50 Cms. SANTA J	10356.1	15534.15
2006	SERRUCHO CARPINTERO 55 Cms. SANTA J	10966.5	16449.75
2007	SERRUCHO CARPINTERO 60 Cms. SANTA J	11797.6	17696.4
87	SERRUCHO CARPINTERO DOBLE FILO 18"	6538.8	9808.2
2008	SERRUCHO CEMENTISTA 60 Cms. SANTA J	9239.0	13858.5
2009	SERRUCHO CEMENTISTA 65 Cms. SANTA J	9800.4	14700.6
2010	SERRUCHO CEMENTISTA 70 Cms. SANTA J	10722.9	16084.35
2011	SERRUCHO COSTILLA 25 Cms. SANTA JUAN	9309.4	13964.1
2012	SERRUCHO COSTILLA 30 Cms. SANTA JUAN	10363.3	15544.95
2013	SERRUCHO COSTILLA 35 Cms. SANTA JUAN	11065.9	16598.85
1475	SERRUCHO COSTILLA M P 300 MM DUROL	4216.1	6324.15
1476	SERRUCHO COSTILLA M P 350 MM DUROL	4909.6	7364.4
3404	SERRUCHO ERGONOMICO RECT 150mm	5475.5	8213.25
592	SERRUCHO INGLETE DE 30 CM	5216.4	7824.6
290	SERRUCHO NEIKE P/CARPINTERO DE 40 CM	9118.3	13677.45
4687	SERRUCHO NEIKE P/CARPINTERO DE 45 CM	9321.1	13981.65
1622	SERRUCHO NEIKE P/CARPINTERO DE 50 CM	9658.6	14487.9
868	Serrucho para yeso 150mm triple afilado E	5035.0	7552.5
4734	SERRUCHO PARA YESO Y DURLOCK 15 CM	5702.9	8554.35



593	SERRUCHO PODAR IMPORTADO	2661.5	3992.25
2548	SERRUCHO PODAR MADERA NEIKE CURVC	6107.8	9161.7
3476	SERRUCHO PODAR MADERA STA JUANA C	8193.8	12290.7
3331	SERRUCHO PODAR NAVAJA	3432.0	5148
4147	SERRUCHO PODAR PVC STA JUANA CURVC	8500.1	12750.15
5300	SERRUCHO YESERO AMARILLO	3380.0	5070
513	SERRUCHO YESERO DURLERO 6"	5702.9	8554.35
5153	Set 10 sierras sable combinadas Emtop ES	15503.4	23255.1
1276	Set 12 Destornilladores Emtop Esst1201 P	5891.4	8837.1
23	Set 3 pzs Acople rapido para riego 1/2" EM	3079.1	4618.65
3928	Set 4 candado bronce 40mm igual combin	29183.3	43774.95
3927	Set 4 Candado laminado 40mm igual comb	17551.0	26326.5
4311	Set 4 Candado laminado 50mm igual comb	23264.5	34896.75
1363	Set 4 destornilladores PL y PH x 100 y 150r	4460.6	6690.9
5380	Set 5 Pzs Acople Y Enfuche 1/4 Tipo Eeuu E	5619.4	8429.1
5151	Set 5 sierras caladoras madera 74mm 10TI	2745.7	4118.55
5150	Set 5 sierras caladoras madera 74mm 6TPI	1879.8	2819.7
5152	Set 5 sierras sable 9 pulg madera con clav	11385.9	17078.85
4825	Set 6 destornilladores 1000V INDUSTRIAL	15395.6	23093.4
1263	Set 8 Destornilladores De Precision Cr-v In	6922.9	10384.35
4218	Set 8 Pzs Llaves Combinadas Industrial 6-1	19768.0	29652
3452	Set De Acoples Rapido 3/4 P/riego Emtop	3861.2	5791.8
5159	Set destor.de fuerza 2Pzs Industrial imanta	2983.3	4474.95
1594	Set destornillador 24pzs Cr-v mango en T cr	8096.5	12144.75
2435	Set Destornillador 31pzs Cr-v Mango En T C	7183.8	10775.7
5236	SET DUCHADOR X3PCS C/GATILLO BIDETA	5525.0	8287.5
2964	SET O JUEGO DE JARDIN X 4 U (PALA GDE	5677.9	8516.85
3773	SET O JUEGO JARDIN MINI *CINTURON* X	1799.9	2699.85
1784	SET P/MICROONDAS 40 X 60 CM SC	15949.4	23924.1

SOGA PPN			
			
			
2463		3929	
0604-0605		1498	
606		853	
2683		2450	
		3878- 3879	

2203	SET P/MICROONDAS CHICO BLANCO 52X3	12788.6	19182.9
5294	SET PARA REPARAR RUEDAS #LJ-2011	2670.2	4005.3
3578	SET REPARACION BICI AL-1412-4	2184.0	3276
5339	Set x 2u punta magnetica alto impacto PH	1328.5	1992.75
2716	SIERRA 12" CORTE RECTO Y A 45° (CAJA X	9964.9	14947.35
1887	SIERRA CABO TIPO PISTOLA C/HOJA MANG	8405.2	12607.8
1083	SIERRA COPA MADERA X 11 U 19-22-28-32	5616.0	8424
1040	SIERRA COPA MADERA X 6 U 32-38-44 Y 54	2455.3	3682.95
1103	SIERRA COPA MADERA X 8 U 64-76-89-102	5715.5	8573.25
1404	SIERRA COPA PARED 33 53 67 73 Mm.	24960.0	37440
3600	SIERRA CROMADO CABO PISTOLA ROTWEI	5186.0	7779
1888	SIERRA FIJO MANGO PLASTICO (12 Un.) TC	5679.2	8518.8
2445	SIERRA JUNIOR CON HOJA	1300.0	1950
602	SIERRA MANGO MADERA INDIO REFORZA	3120.0	4680
735	SIERRA METALICA MANGO TIPO PISTOLA	3909.0	5863.5
1252	SIERRA MINI JUNIOR O ROTA CON REPUES	2885.9	4328.85
4784	SIFON aPVC SIMPLE BONOMINI	2573.4	3860.1
4137	SIFON aSIMPLE COMPLETO (10U) SIN MAR	2587.5	3881.25
4138	SIFON bDOBLE COMPLETO (5U) SIN MARC	5175.0	7762.5
4785	SIFON bPVC DOBLE BONOMINI	4121.1	6181.65
3690	SIFON DOBLE DE PVC (10 Un.) MALVAR	6933.4	10400.1
3099	SIFON SIMPLE DE PVC (20 Un.) MALVAR	4139.3	6208.95
5308	SILICONA ALTA TEMPERATURA *PEGALO*	4816.6	7224.9
4834	SILICONA ALTA TEMPERATURA 85ML (12u	2194.5	3291.75
1563	SILICONA BLANCA 50 ML C PICO (12 u)	2500.0	3750
5188	SILICONA LIQUIDA 100 GRS	1911.4	2867.1
4924	SILICONA NEUTRA 85 ML TACSA C PICO (1	2598.9	3898.35
1162	SILICONA TRANS 25ML TF3	1251.3	1876.95
5397	SILICONA TRANSP 110 ML LUSQTOFF	2275.0	3412.5



5307	SILICONA TRANSPARENTE 32 ML *PEGALO	1254.8	1882.2
4993	SILICONA TRANSPARENTE 50 ML C PICO (1	2500.0	3750
5204	SILICONA TRANSPARENTE 85 ML *PEGALO	1780.4	2670.6
4711	SILICONA TRANSPARENTE 85 TACSA 12U	1806.5	2709.75
3081	SILLA PLEGABLE PARA NIÑOS	6750.0	10125
4636	SINTETICO 3 EN 1 AZUL MARINO X 1/4	2781.0	4171.5
731	SINTETICO 3 EN 1 AZUL TRAFUL X 1/4	2781.0	4171.5
2116	SINTETICO 3 EN 1 BLANCO MATE X 1	8667.5	13001.25
2115	SINTETICO 3 EN 1 BLANCO SATINADO X 1	8667.5	13001.25
3455	SINTETICO 3 EN 1 BLANCO SATINADO X 1/	4758.6	7137.9
1149	SINTETICO 3 EN 1 BLANCO X 1	7879.5	11819.25
1915	SINTETICO 3 EN 1 BLANCO X 1/2	4326.0	6489
1067	SINTETICO 3 EN 1 BLANCO X 1/4	2781.0	4171.5
3574	SINTETICO 3 EN 1 BLANCO X 4LTS	30374.7	45562.05
4640	SINTETICO 3 EN 1 CELESTE X 1/4	2781.0	4171.5
749	SINTETICO 3 EN 1 MARRON X 1/4	2781.0	4171.5
560	SINTETICO 3 EN 1 NARANJA X 1/4	2781.0	4171.5
1258	SINTETICO 3 EN 1 NEGRO MATE X 1	8667.5	13001.25
745	SINTETICO 3 EN 1 NEGRO MATE X 1/4	3059.1	4588.65
5295	SINTETICO 3 EN 1 NEGRO SATINADO X 1	8667.5	13001.25
940	SINTETICO 3 EN 1 NEGRO SATINADO X 1/2	4758.6	7137.9
281	SINTETICO 3 EN 1 NEGRO SATINADO X 1/4	3059.1	4588.65
1521	SINTETICO 3 EN 1 NEGRO SATINADO X 4	33412.2	50118.3
239	SINTETICO 3 EN 1 NEGRO X 1	7879.5	11819.25
2714	SINTETICO 3 EN 1 NEGRO X 1/2	4326	6489
658	SINTETICO 3 EN 1 NEGRO X 1/4	2781.0	4171.5
3575	SINTETICO 3 EN 1 NEGRO X 4LTS	30374.7	45562.05
755	SINTETICO 3 EN 1 ROJO X 1/4	2781.0	4171.5
21	SINTETICO 3 EN 1 ROSA X 1/4	2781	4171.5




4637	SINTETICO 3 EN 1 VERDE INGLES X 1/4	2781.0	4171.5
666	SINTETICO 3 EN 1 VERDE NOCHE X 1/4	2781.0	4171.5
5035	SODA CAUSTICA 1KG (10 u) DESINCRUSTA	937.5	1406.25
4430	SOGA DE ARRANQUE 3.00 mm. (x Mts.)	231.5	347.25
4431	SOGA DE ARRANQUE 4.00 mm. (x Mts.)	302.8	454.2
4432	SOGA DE ARRANQUE 5.00 mm. (x Mts.)	403.7	605.55
3798	SOGA ELASTICA 6 mm. x Mtrs.	429.4	644.1
3799	SOGA ELASTICA 8 mm. x Mtrs.	648.5	972.75
3688	SOGA POLIETILENO REVESTIDA 4 mm. x M	123.8	185.7
3740	SOGA POLIETILENO REVESTIDA 5 mm. x M	177.0	265.5
3741	SOGA POLIETILENO REVESTIDA 6 mm. x M	253.2	379.8
537	SOGA PPN 10 mm. x Kg (22.22 Mts/Kg)	7591.1	11386.65
538	SOGA PPN 12 mm. x Kg (15.63 Mts/Kg)	7591.1	11386.65
542	SOGA PPN 14 mm. x Kg (12.12Mts/Kg)	7591.1	11386.65
543	SOGA PPN 16 mm. x Kg (8.68Mts/Kg)	7591.1	11386.65
546	SOGA PPN 18 mm. x Kg (6.33 Mts/Kg)	7591.1	11386.65
4130	SOGA PPN 2 mm. x Kg (377,36 Mts/Kg)	15992.7	23989.05
547	SOGA PPN 20 mm. x Kg (6.2 Mts/Kg)	7591.1	11386.65
2278	SOGA PPN 22 mm. x Kg (4.57Mts/Kg)	7591.1	11386.65
1415	SOGA PPN 24 mm. x Kg (4.4 Mts/Kg)	7591.1	11386.65
2403	SOGA PPN 3 mm. x Kg (263.15 Mts/Kg)	11682.5	17523.75
2402	SOGA PPN 4 mm. x Kg (160 Mts/Kg)	7591.1	11386.65
2401	SOGA PPN 5 mm. x Kg (93.02 Mts/Kg)	7591.1	11386.65
2400	SOGA PPN 6 mm. x Kg (60.98 Mts/Kg)	7591.1	11386.65
2404	SOGA PPN 7 mm. x Kg (43.29 Mts/Kg)	7591.1	11386.65
2405	SOGA PPN 8 mm. x Kg (33.90 Mts/Kg)	7591.1	11386.65
4309	SOLDADOR 40W C/LUZ P. CERAMICA TIPO	8406.6	12609.9
3929	SOLDADOR 60W C/LUZ P. CERAMICA TIPO	9461.3	14191.95
2463	SOLDADOR CIMURAT 60 W PROFESIONAL	9091.0	13636.5



2619	SOLDADOR CIMURAT TUBULAR 100W	11872.4	17808.6
604	SOLDADOR LAPIZ 40 W CABO MADERA	3230.6	4845.9
605	SOLDADOR LAPIZ 60 W CABO MADERA	3559.1	5338.65
5297	SOLDADOR P/CERAMICA 40w	7098.0	10647
5298	SOLDADOR P/CERAMICA 60w	7436.0	11154
1498	SOLDADOR PISTOLA 30 / 70 W	6435.0	9652.5
1815	SOLDADOR TUBULAR 200W	25374.4	38061.6
606	SOLUCION PARA BICICLETAS 10 U X CAJA	5778.5	8667.75
3868	SOMBREIRO ZINCADO REGLAMENTARIO 3'	3379.8	5069.7
2867	SOMBREIRO ZINCADO REGLAMENTARIO 4'	3776.9	5665.35
5242	SOMBREIRO ZINCADO REGLAMENTARIO 5'	4414.1	6621.15
5243	SOMBREIRO ZINCADO REGLAMENTARIO 6'	5088.3	7632.45
3295	SOMBREIRO ZINCADO TIPO H DE 3"	8559.9	12839.85
3296	SOMBREIRO ZINCADO TIPO H DE 4"	9574.7	14362.05
853	SONDAS X 13 PZS 0,05-1MM/100MM VAL	4777.5	7166.25
3147	SOPAPA AMERICANA 11,3CM (9CM INTER	3456.3	5184.45
2683	SOPAPA CON CABO (100614)	1703.0	2554.5
2450	SOPAPA NEGRA 60 U MALVAR	733.3	1099.95
5007	SOPAPA P/CANA DESTAPA CANERIA	7042.3	10563.45
4360	SOPAPA P/PILETA C/ROSCA Ø 40" DUKE	1790.7	2686.05
4359	SOPAPA P/PILETA C/ROSCA Ø 50" DUKE	2100.5	3150.75
3878	SOPAPA P/PILETA Ø 40 mm. DUKE	1790.7	2686.05
3879	SOPAPA P/PILETA Ø 50 mm. DUKE	2100.5	3150.75
4942	SOPAPA PVC *CANFLEX* 40	834.6	1251.9
4943	SOPAPA PVC *CANFLEX* 50	834.6	1251.9
3443	SOPAPA PVC *ECO* 40 OXI	431.3	646.95
1401	SOPAPA PVC *ECO* 50 OXI	445.6	668.4
5230	SOPAPA VENTOSA GIGANTE	1064.2	1596.3

2801 A 2803



4634



2294



1689-1690



1434	Soplete a butano enc electrico 1300° EMTOP EMFG1602	5833.2	8749.8
2456	SOPLETE C/MARTILLO CURVO 1/2 P/ZINGU	16922.5	25383.75
2457	SOPLETE C/MARTILLO CURVO 3/8 P/ZINGU	16922.5	25383.75
2458	SOPLETE C/MARTILLO RECTO 1/2 P/ZINGU	16922.5	25383.75
1872	SOPLETE C/MARTILLO RECTO 3/8 P/ZINGU	16922.5	25383.75
1350	SOPLETE CON CHISPERO PARA GAS BUTANO	6240.0	9360
2276	SOPLETE DE 50 CM LARGO (300 MM) GATILLO	14834.2	22251.3
3717	SOPLETE GAS BUTANO C/GATILLO *ABRASIVO	7593.0	11389.5
3718	SOPLETE GAS BUTANO C/GATILLO *BROGADO	13650.7	20476.05
2459	SOPLETE S/MARTILLO CURVO 1/2 P/PLOMO	9519.1	14278.65
2460	SOPLETE S/MARTILLO CURVO 3/8 P/PLOMO	9519.1	14278.65
2461	SOPLETE S/MARTILLO RECTO 1/2 P/PLOMO	9519.1	14278.65
2462	SOPLETE S/MARTILLO RECTO 3/8 P/PLOMO	9519.1	14278.65
3434	SOPLETE SIN CHISPERO GAS BUTANO	9137.0	13705.5
4972	SOPLETE SIN MANGUERA 50MM	2290.0	3435
608	SOPLETE TECHISTA 5000 C/ MANGUERA DE 50MM	13807.6	20711.4
2074	SOPLETE TECHISTA 5000 C/ MANGUERA DE 50MM	13807.6	20711.4
1505	SOPLETE TECHISTA MICROGAS 1/2 " BOCA	12603.5	18905.25
309	SOPORTE AIRE ACON SPLIT 42 cm PRECIO	14208.4	21312.6
310	SOPORTE AIRE ACON SPLIT 49 cm PRECIO	16491.1	24736.65
1747	SOPORTE ALACENA c/ANGULO (x 12 Un.)	4255.7	6383.55
4939	SOPORTE ALACENA c/ANGULO BLANCO X	16181.5	24272.25
1746	SOPORTE ALACENA PLANO (x 24 Un.)	4223.3	6334.95
3734	SOPORTE ALUMINIO LARGO ABIERTO 1/2	491.4	737.1
3735	SOPORTE ALUMINIO LARGO ABIERTO 5/8	634.4	951.6
3736	SOPORTE ALUMINIO LARGO CERRADO 1/2	491.4	737.1
3737	SOPORTE ALUMINIO LARGO CERRADO 5/8	634.4	951.6
3448	SOPORTE BARRAL CURVO BLANCO (x 2 Un.)	6400.3	9600.45



3449	SOPORTE BARRAL CURVO NATURAL (x 2 U	4337.2	6505.8
3107	SOPORTE BARRAL MADERA ABIERTO 22 mm. (12 Un.)	745.1	1117.65
3108	SOPORTE BARRAL MADERA CERRADO 22 mm. (24 Un.)	745.1	1117.65
1634	SOPORTE BRACKET BLANCO 100 X 150 MM	698.8	1048.2
1635	SOPORTE BRACKET BLANCO 150 X 200 MM	1007.0	1510.5
1636	SOPORTE BRACKET BLANCO 200 X 250 MM	1241.5	1862.25
1637	SOPORTE BRACKET BLANCO 250 X 300 MM	1461.4	2192.1
1638	SOPORTE BRACKET BLANCO 250 X 350 MM	1583.9	2375.85
1639	SOPORTE BRACKET NEGRO 100 X 150 MM	698.8	1048.2
1640	SOPORTE BRACKET NEGRO 150 X 200 MM	1007.0	1510.5
1641	SOPORTE BRACKET NEGRO 200 X 250 MM	1241.5	1862.25
1642	SOPORTE BRACKET NEGRO 250 X 300 MM	1461.4	2192.1
1643	SOPORTE BRACKET NEGRO 250 X 350 MM	1583.9	2375.85
3744	SOPORTE CANO OVAL LATERAL 5/8 " CHAF	296.0	444
3044	SOPORTE CANO PLACARD FLEJE PESADO 1	434.9	652.35
3045	SOPORTE CANO PLACARD FLEJE PESADO 3	434.9	652.35
3046	SOPORTE CANO PLACARD FLEJE PESADO 5	434.9	652.35
4450	SOPORTE CANO PLACARD FLEJE PESADO C	470.1	705.15
3681	SOPORTE CORTO ABIERTOa 1/2" (50 Un.)	462.9	694.35
3682	SOPORTE CORTO ABIERTO b 5/8" (50 Un.)	518.4	777.6
3683	SOPORTE CORTO CERRADOa 1/2" (50 Un.)	462.9	694.35
3684	SOPORTE CORTO CERRADO b 5/8" (50 Un.)	518.4	777.6
5215	SOPORTE DUCHA ABS AL-12	1716.0	2574
4429	SOPORTE ECONOMICO ART. 14" A 42" 200	0.0	0
1895	SOPORTE ESCOBERO MULTIPLE CON PERC	7546.8	11320.2
4974	SOPORTE ESCOBERO SIMPLE	2675.3	4012.95
3622	SOPORTE ESPEJO [JGO. 2 FIJO+2 RESORTES	3447.6	5171.4



3139-321

2214-3168-3169-3170-3171

2506-2507

1441	SOPORTE ESPEJO PERFIL U 2 AGUJEROS AC	280.3	420.45
1442	SOPORTE ESPEJO PERFIL U C/ RANURA AC	293.6	440.4
3354	SOPORTE ESTANTE BLANCO 125x150 mm.	496.1	744.15
3355	SOPORTE ESTANTE BLANCO 150x200 mm.	590.6	885.9
3356	SOPORTE ESTANTE BLANCO 200x250 mm.	979.4	1469.1
3357	SOPORTE ESTANTE BLANCO 250x300 mm.	1318.3	1977.45
3358	SOPORTE ESTANTE BLANCO 300x350 mm.	1712.7	2569.05
3359	SOPORTE ESTANTE NEGRO 125x150 mm.	496.1	744.15
3360	SOPORTE ESTANTE NEGRO 150x200 mm.	590.6	885.9
3361	SOPORTE ESTANTE NEGRO 200x250 mm.	979.4	1469.1
3362	SOPORTE ESTANTE NEGRO 250x300 mm.	1318.3	1977.45
3363	SOPORTE ESTANTE NEGRO 300x350 mm.	1712.7	2569.05
262	SOPORTE FIJO 14" - 42" BLACK J	12840.0	19260
3685	SOPORTE LARGO ABIERTOa 1/2" (50 Un.) S	462.9	694.35
3686	SOPORTE LARGO ABIERTO b 5/8" (50 Un.) S	518.4	777.6
3687	SOPORTE LARGO ABIERTO c 3/4" (50 Un.) S	541.8	812.7
3667	SOPORTE LARGO CERRADOa 1/2" (50 Un.)	462.9	694.35
3668	SOPORTE LARGO CERRADO b 5/8" (50 Un.)	518.4	777.6
3669	SOPORTE LARGO CERRADO c 3/4" (50 Un.)	541.8	812.7
51	SOPORTE LATERAL BLANCO 200 MM (20 U	#N/A	#N/A
1605	SOPORTE LATERAL BLANCO 300 MM (20 U	#N/A	#N/A
1337	SOPORTE LATERAL BLANCO 400 MM (20 U	#N/A	#N/A
333	SOPORTE LATERAL NEGRO 200 MM (20 Un	#N/A	#N/A
710	SOPORTE LATERAL NEGRO 300 MM (20 Un	#N/A	#N/A
350	SOPORTE LATERAL NEGRO 400 MM(20 Un	#N/A	#N/A
2785	SOPORTE LATERAL PARA CAÑO OVAL ZAM	315.0	472.5
2202	SOPORTE LUQUE BLANCO X PAR	964.6	1446.9
677	SOPORTE MACIZO PARA ESTANTE 7 MM P	133.1	199.65
4120	SOPORTE MACIZO PARA ESTANTE CHATO	65.9	98.85






2387-2392

0615

1510	SOPORTE MACIZO PARA ESTANTE O 5 X 5	29.8	44.7
3304	SOPORTE MANGUERA P/PARED (26 Un.)	934.1	1401.15
998	SOPORTE P/BARRAL CURVO BLISTER X 2 U	3125.9	4688.85
4633	SOPORTE P/LED 14" A 55" CAJA MARRON	12235.6	18353.4
2798	SOPORTE P/LED ARTICULADO 14" A 42" 20	26397.2	39595.8
2799	SOPORTE P/LED BASCULANTE 23" A 50" 40	16314.7	24472.05
2800	SOPORTE P/LED BASCULANTE 32" A 65" 60	20164.5	30246.75
2801	SOPORTE P/LED FIJO 17" A 37" 200x200 m	10284.0	15426
2802	SOPORTE P/LED FIJO 23" A 50" 400x400 m	14860.6	22290.9
2803	SOPORTE P/LED FIJO 32" A 65" 600x400 m	18686.5	28029.75
4634	SOPORTE P/LED ROTT 14" A 55" (SOPORTA	21424.6	32136.9
3766	SOPORTE PLASTICO PARA CHAPA SINUSOI	7020.0	10530
3767	SOPORTE PLASTICO PARA CHAPA TRAPEZC	3705.0	5557.5
2294	SOPORTE PVC T ABIERTA P/PILETA (600 Un)	118.5	177.75
963	SOPORTE PVC T CERRADO (300 Un.)	149.6	224.4
2295	SOPORTE PVC T DOBLE P/PILETA (300 Un)	643.1	964.65
3663	SOPORTE PVIDRIO CILINDRICO CHICO 17,3	140.0	210
1689	SOPORTE REPISA 45 MM X 100 U SC	6595.9	9893.85
1690	SOPORTE REPISA 75 MM X 100 U SC	11550.1	17325.15
1670	SOPORTE SPLIT 42 cm * SC * PRECIO X PAF	19400.6	29100.9
2242	SOPORTE SPLIT 49 cm * SC * PRECIO X PAF	21516.2	32274.3
354	SOPORTE STRONG BLANCO 100 X 150 MM	824.9	1237.35
356	SOPORTE STRONG BLANCO 150 X 200 MM	1245.5	1868.25
427	SOPORTE STRONG BLANCO 200 X 250 MM	1766.8	2650.2
1400	SOPORTE STRONG BLANCO 250 X 300 MM	2441.1	3661.65
498	SOPORTE STRONG NEGRO 100 X 150 MM	824.9	1237.35
1366	SOPORTE STRONG NEGRO 150 X 200 MM	1245.5	1868.25
1367	SOPORTE STRONG NEGRO 200 X 250 MM	1766.8	2650.2
670	SOPORTE STRONG NEGRO 250 X 300 MM	2441.1	3661.65



3323	SOPORTE TERMOTANQUE C/TARUGO	4707.0	7060.5
184	SOPORTE TERMOTANQUE P/AMURAR	4028.8	6043.2
2060	SOPORTE TRAVESANO BLANCO 150x200m	1451.0	2176.5
2061	SOPORTE TRAVESANO BLANCO 200x250m	1795.9	2693.85
2062	SOPORTE TRAVESANO BLANCO 250x300m	2107.5	3161.25
3446	SOPORTE TRAVESANO BLANCO 250x350 m	2252.6	3378.9
2063	SOPORTE TRAVESANO NEGRO 150x200m	1451.0	2176.5
2064	SOPORTE TRAVESANO NEGRO 200x250m	1795.9	2693.85
2065	SOPORTE TRAVESANO NEGRO 250x300m	2107.5	3161.25
4569	SOPORTE TRAVESANO NEGRO 250x350 m	2252.6	3378.9
4747	SOPORTE TRIANGULO PLASTICO BEIGE O H	85.1	127.65
3117	SOPORTE TRIANGULO PLASTICO BLANCO	85.1	127.65
3206	SOPORTE TRIANGULO PLASTICO MARRON	85.1	127.65
3207	SOPORTE TRIANGULO PLASTICO NEGRO	85.1	127.65
4679	SOPORTE TRIANGULO PLASTICO TRANSPA	85.1	127.65
3403	SOPORTE TUBO METALICO ESTANTE 7 MM	9.6	14.4
4870	SOPORTE TV 14-42" TI-2103	10764.0	16146
4084	SOPORTE VISILLO METAL BRONCEADO (x2	#N/A	#N/A
4085	SOPORTE VISILLO METAL NIQUELADO (x20	9009.4	13514.1
5327	SPOT BLANCO 90 P DICROICA	689.0	1033.5
5329	SPOT BLANCO ART 11 DICROICA	1131.0	1696.5
5328	SPOT NEGRO 90 P DICROICA	689.0	1033.5
5330	SPOT NEGRO ART 11 DICROICA	1131.0	1696.5
3336	STANDARD GAS ENVASADO (20U)	379.0	568.5
2496	STANDARD GAS NATURAL (20U)	379.0	568.5
1472	SUPER ADHESIVO INSTANTÁNEO Pomo GC	652.2	978.3
2607	TABLA PARA PICAR DE MADERA	1235.0	1852.5
88	TABLERO DE PARED X 2 UNID.	11826.1	17739.15
5133	Tableta Matamosquito x 12 u.	770.0	1155



5134	Tableta Matamosquitos x 24 u.	1380.4	2070.6
3166	TACHA BRONCEADO (x 100 Un.)	952.3	1428.45
3167	TACHA CROMADO (x 100 Un.)	952.3	1428.45
4952	TACHO N5 FLORIDA 34 LITROS	13390.0	20085
4953	TACHO N6 FLORIDA 70 LITROS	20046.0	30069
3139	TACHO PEDAL CHICO (300127)	6110.0	9165
321	TACHO PEDAL GRANDE (300126)	11180.0	16770
3383	TACHO RECTANGULAR GRANDE DESES PL	5616.0	8424
2214	TACHUELA 3/8 " - 10MM (x4 x 100 Grs.)	4772.4	7158.6
3168	TACHUELA A 1/2 " - 13 MM (x 4 x 100 Grs.)	4571.2	6856.8
3169	TACHUELA B 5/8 " - 16MM (x4 x 100 Grs.)	4485.7	6728.55
3170	TACHUELA C 3/4 " (x4 x 100 Grs.)	4485.7	6728.55
3171	TACHUELA D 1 " - 25MM (x4 x 100 Grs.)	4485.7	6728.55
3431	TACO PARA LIJAR C/MANIJA 18x9 CM	1420.0	2130
4851	TALADRO 13 MM *MALETIN* + ACSESORIO	36905.0	55357.5
1528	Taladro 13 mm LUSQTOFF kit con 2 baterías	118338.0	177507
596	TALADRO 13 MM PERCUTOR V.VARIABLE	34019.2	51028.8
1614	TALADRO 13 MM PERCUTOR V.VARIABLE	36905.0	55357.5
2436	Taladro atornillador 10mm 45NM bat,12V	67277.0	100915.5
3521	Taladro de impacto 13mm 1100W 0-2800r	64957.1	97435.65
3519	Taladro de impacto 13mm 710W 0-3000rp	43026.5	64539.75
3520	Taladro de impacto 13mm 850W 0-2700rp	50305.8	75458.7
975	TALADRO PERCUTOR 13 mm 700 W	37810.1	56715.15
3889	TALADRO RECAR-PERCUTOR 10MM 12V	54702.9	82054.35
896	TALADRO RECARGABLE 10MM 12V	38517.3	57775.95
932	TALADRO RECARGABLE 13 mm x 18 W	35664.1	53496.15
2506	TANZA ALBAÑIL 0.80mm.x100 mts. (6u)	1953.6	2930.4
2507	TANZA ALBAÑIL 1.00mm.x100 mts. (6u)	2862.8	4294.2
2508	TANZA CUADRADA 1.50 mm. x Kgs. (aprox	12889.8	19334.7



2509	TANZA CUADRADA 2.00 mm. x Kgs. (aprox	12889.8	19334.7
2510	TANZA CUADRADA 2.50 mm. x Kgs. (aprox	12889.8	19334.7
2511	TANZA CUADRADA 3.00 mm. x Kgs. (aprox	12889.8	19334.7
3872	TANZA CUADRADA COEXTRUIDA 3.00 mm	16296.4	24444.6
2512	TANZA P/PESCA DE 0.40 mm. (12 Un.)	1220.3	1830.45
2513	TANZA P/PESCA DE 0.50 mm. (12 Un.)	1333.4	2000.1
2514	TANZA P/PESCA DE 0.60 mm. (6 Un.)	1698.2	2547.3
2515	TANZA P/PESCA DE 0.80 mm. (6 Un.)	2678.8	4018.2
2516	TANZA REDONDA 1.50 mm. x Kgs. (aprox 4	12889.8	19334.7
2517	TANZA REDONDA 2.00 mm. x Kgs. (aprox 2	12889.8	19334.7
2518	TANZA REDONDA 2.50 mm. x Kgs. (aprox 1	12889.8	19334.7
2519	TANZA REDONDA 3.00 mm. x Kgs. (aprox 1	12889.8	19334.7
5319	TAPA BASTIDOR JELUZ	335.6	503.4
459	TAPA BOTON CORTO DEPOSITO EMBUTIR	1535.5	2303.25
2215	TAPA BOTON LARGO IDEAL DEPOSITO EM	2392.1	3588.15
347	TAPA CUADRADA A PRESION 10 CM	76.0	114
4021	TAPA DE GOMA UNIVERSAL P/PILETA 12U	628.6	942.9
1885	TAPA OCTOGONAL A PRESION 11 CM	143.0	214.5
1599	TAPA OCTOGONAL A PRESION 9,5 CM	65.0	97.5
3204	TAPA TORNILLO BLANCO	15.2	22.8
2434	TAPA TORNILLO MARRON CLARO	15.2	22.8
2481	TAPA TORNILLO MARRON OSCURO	15.2	22.8
3939	TAPA TORNILLO NEGRO	15.2	22.8
4749	TAPAS DE ACERO CON MARCO 10 X 10	1175.6	1763.4
4871	TAPAS DE ACERO CON MARCO 12 X 12	1787.5	2681.25
4016	TAPAS DE ACERO CON MARCO 15 X 15	2413.1	3619.65
4017	TAPAS DE ACERO CON MARCO 20 X 20	3107.5	4661.25
611	TAPON AUDITIVO HIPOALERG TRIALETAS C	857.4	1286.1
2296	TAPON DE GOMA CHICA P/PILETA DE LON	276.1	414.15



2297	TAPON DE GOMA GRANDE P/PILETA DE LC	310.6	465.9
1201	TAPON FLIP	3247.4	4871.1
329	TAPON MACHO PPN 1 " xx (100 Un.)	228.6	342.9
2387	TAPON MACHO PPN 1/2 " xx (100 Un.)	84.3	126.45
331	TAPON MACHO PPN 3/4 " xx (100 Un.)	144.2	216.3
5051	TAPON PICO MATERO	1950.0	2925
1508	TAPON PICO VERTEDOR STANLEY	2054.0	3081
2298	TAPON PVC C/DESAGOTE (100 Un)	331.3	496.95
612	TAPON TERMO ACERO 0,5 LITRO	1092.0	1638
613	TAPON TERMO ACERO 1 L	1399.3	2098.95
2612	TAPON TERMO ACERO 1 L XG-G11	1457.6	2186.4
2613	TAPON TERMO ACERO INTERNO 1 L (6008	1677.0	2515.5
2697	TAPON TERMO LUMILAGRO GENERICO 20	1352.0	2028
615	TAPON TERMO VIOLETA LUMILAGRO	1612.5	2418.75
4310	TAPON TIPO STANLEY VERDE	2054.0	3081
3908	TARUGO a5mm (x 200 Un.)	1317.2	1975.8
4436	TARUGO AUTOPERFORANTE P/DURLOCK (2231.9	3347.85
2795	TARUGO b10mm (x 50 Un.)	1935.1	2902.65
4033	TARUGO DE ANCLAJE DE 10 mm - HD 10 (x	2534.4	3801.6
4034	TARUGO DE ANCLAJE DE 20 mm - HD 20 (x	2930.4	4395.6
3346	TARUGO DE MADERA 6X35MM 1000U	10.6	15.9
3407	TARUGO DE MADERA 8X40MM 500U	13.4	20.1
5081	TARUGO DURLOCK/ YESO N6 X 1000U	41423.1	62134.65
5082	TARUGO DURLOCK/ YESO N8 X 500U	27656.1	41484.15
4165	TARUGO EN BOLSA C/ aARANDELA 6 mm.	19363.5	29045.25
3650	TARUGO EN BOLSA C/ bARANDELA 8 mm.	19677.4	29516.1
2768	TARUGO EN BOLSA C/ cARANDELA 10mm	17975.2	26962.8
4374	TARUGO EN BOLSA C/ dARANDELA 12 mm	19903.8	29855.7
3815	TARUGO EN BOLSA TRES CORTESa N ₁ 6 (x	16844.0	25266



2767	TARUGO EN BOLSA TRES CORTESb N§ 8 (x	26324.6	39486.9
3394	TARUGO EN BOLSA TRES CORTESc N§ 10 (23508.3	35262.45
3848	TARUGO EN BOLSA TRES CORTESd N 12 (35620.2	53430.3
3743	TARUGO EN BOLSAa 6mm (x 2000 Un.)	15155.1	22732.65
2691	TARUGO EN BOLSAb 8mm (x 1000 Un.)	15813.7	23720.55
1362	TARUGO EN BOLSAc 10mm (x 500 Un.)	15287.8	22931.7
453	TARUGO EN BOLSAd 12mm (x 250 Un.)	15779.4	23669.1
4166	TARUGO P/CABLE CANAL (x 100 Un.)	2086.3	3129.45
4841	TARUGO P/LADRILLO HUECO 10mm (x 25	2303.9	3455.85
4839	TARUGO P/LADRILLO HUECO 6mm (x 100	2976.1	4464.15
4840	TARUGO P/LADRILLO HUECO 8mm (x 50 U	2581.5	3872.25
5085	TARUGO PASA PRECINTO EN BOLSA (5x 10	20236.0	30354
3873	TARUGO PASA PRECINTO P/TARUGO N§ 6	2253.3	3379.95
5315	TARUGO TRES CORTESa HACENDOSA N 1	16420.4	24630.6
5313	TARUGO TRES CORTESa HACENDOSA N 6	#N/A	#N/A
5314	TARUGO TRES CORTESa HACENDOSA N 8	18062.5	27093.75
325	TEE PPN HHH 1 " xx (25 Un.)	633.5	950.25
2779	TEE PPN HHH 1/2 " xx (50 Un.)	211.3	316.95
326	TEE PPN HHH 3/4 " xx (25 Un.)	307.1	460.65
5149	TEFLON 3/4X20 M DENSIDAD	575.3	862.95
1988	TEJIDO HEXAGONAL 13 mm. x 0.8 Mts.(x 2	50108.2	75162.3
1989	TEJIDO HEXAGONAL 13 mm. x 1.0 Mts. (x 2	58494.9	87742.35
1990	TEJIDO HEXAGONAL 13 mm. x 1.2 Mts (x 2	70278.8	105418.2
1991	TEJIDO HEXAGONAL 19 mm. x 1.0 Mts. (x 2	53257.6	79886.4
1992	TEJIDO HEXAGONAL 19 mm. x 1.2 Mts. (x 2	63475.6	95213.4
1993	TEJIDO HEXAGONAL 25 mm. x 1.0 Mts. (x 2	53992.5	80988.75
4476	TEJIDO HEXAGONAL 25 mm. x 1.2 Mts (x 2	64941.3	97411.95
3884	TEJIDO MATRIZADO GRIS 1.2 Mts. (x25 Mt	3359.3	5038.95
3886	TEJIDO MATRIZADO METAL. TRANSPAREN	3174.9	4762.35



5205	TEJIDO MOSQUITERO *VITAL* PVC DE 1,20	109784.1	164676.15
2469	TEJIDO MOSQUITERO *VITAL* PVC DE 100	91962.0	137943
855	TEJIDO MOSQUITERO *VITAL* PVC DE 150	137586.5	206379.75
1552	TEJIDO MOSQUITERO ALUMINIO 0,8 MTS	81010.3	121515.45
779	TEJIDO MOSQUITERO ALUMINIO 1,0 MTS	101185.0	151777.5
1573	TEJIDO MOSQUITERO ALUMINIO 1,2 MTS	118937.5	178406.25
1406	TEJIDO MOSQUITERO ALUMINIO 1,5 MTS	200793.1	301189.65
4549	TEJIDO MOSQUITERO FIBRA GRIS 1.0 Mts.	3315.5	4973.25
4550	TEJIDO MOSQUITERO FIBRA GRIS 1.2 Mts.	3846.6	5769.9
3267	TEJIDO MOSQUITERO GALVANIZADO 100	72781.3	109171.95
2839	TEJIDO MOSQUITERO GALVANIZADO 120	88081.3	132121.95
2923	TEJIDO MOSQUITERO GALVANIZADO 80 C	62282.7	93424.05
3299	TEJIDO MOSQUITERO PVC 0.80 x 30 Mts.	1376.8	2065.2
3300	TEJIDO MOSQUITERO PVC 1.00 x 30 Mts.	1718.9	2578.35
3039	TEJIDO MOSQUITERO PVC 1.20 x 30 Mts.	2062.8	3094.2
2934	TEJIDO PVC ARTISTICO BLANCO 10x10mm	4434.8	6652.2
2935	TEJIDO PVC ARTISTICO BLANCO 20x20mm	4434.8	6652.2
2936	TEJIDO PVC ARTISTICO NEGRO 10x10mm	4434.8	6652.2
2937	TEJIDO PVC ARTISTICO NEGRO 20x20mm	4434.8	6652.2
2938	TEJIDO PVC ARTISTICO VERDE 10x10mm	4434.8	6652.2
2939	TEJIDO PVC ARTISTICO VERDE 20x20mm	4434.8	6652.2
2925	TEJIDO PVC ECONOMICO NEGRO 1 Mts. R	2003.9	3005.85
4348	TELA ESMERILa EXTRA FINA 180-220Gr. (5	526.2	789.3
4349	TELA ESMERILb FINA 120-150Gr. (50 Un.)	526.2	789.3
4350	TELA ESMERILc MEDIANA 80-100Gr. (50 U	526.2	789.3
4351	TELA ESMERILd GRUESA 50-60Gr. (50 Un.)	526.2	789.3
4352	TELA ESMERILE EXTRA GRUESA 36-40Gr.	526.2	789.3
1309	TENAZA 3 TRES PUNTOS	22195.0	33292.5
5025	Tenaza armador 250mm corte entero IND	9533.9	14300.85

<p>637</p> 		
<p>71</p>  <p>1112-2468-0747-966-873-0311</p>	<p>2433</p> 	<p>3551</p>  <p>2209</p> 
<p>3537</p> 	<p>3538</p> 	<p>3311 a 3316</p> 
		

2188	Tenaza Armador Corte Entero 9 Pulg Emta	7406.2	11109.3
2077	TENAZA ARMADOR M C 11" ROTWEILLER	9961.3	14941.95
4753	TENAZA ARMADOR M C 12" GHERARDI	13444.8	20167.2
4752	TENAZA ARMADOR M C 9" GHERARDI	12394.2	18591.3
947	TENAZA ARMADOR M C 9" ROTWEILLER	8748.6	13122.9
786	Tenaza carpintero 200mm INDUSTRIAL Cr-	7947.6	11921.4
623	TENAZA CARPINTERO 8 " TRAMONTINA/R	7947.0	11920.5
2499	TENEDERO EXTENSIBLE a45 Cms. SABELC	20648.0	30972
2500	TENEDERO EXTENSIBLE b60 Cms.SABELC	21862.2	32793.3
3437	TENEDERO EXTENSIBLE b60 CmsEXTEND	15965.0	23947.5
2501	TENEDERO EXTENSIBLE c80 Cms.SABELC	24291.4	36437.1
4353	TENEDERO EXTENSIBLE c80 CmsEXTEND	17013.7	25520.55
2502	TENEDERO EXTENSIBLE d100 Cms.SABEL	27205.9	40808.85
1340	TENEDERO EXTENSIBLE d100 CmsEXTEN	17926.2	26889.3
4992	TENDER BLANCO 7 V SIN ALAS	12594.8	18892.2
2608	TENDER CON ALAS 9 VARILLAS	19803.9	29705.85
2187	TENDER DE ACERO CON A LAS MOR	30156.1	45234.15
2398	TENDER DE ALUMINIO CON A LAS MOR	30156.1	45234.15
2609	TENDER ECO 7 V - C/ALAS (A: 1,42 MTS - C	15404.7	23107.05
5363	Tender Plegable *REDONDO*	6903.7	10355.55
2562	TENDER SIN ALAS 9 VARILLAS	16637.5	24956.25
2772	TENEDOR DYNAMIC X12 TRAMONTINA (22	31590.0	47385
2770	TENEDOR NEW KOLOR X12 NEGRO TRAM	12129.0	18193.5
3297	TENEDOR X 12 U NEGRO CAROL (150411)	8710.0	13065
3546	TENSOR a60mm DOBLE PITON REF (12 Un	1548.5	2322.75
3547	TENSOR b70mm DOBLE PITON REF (12 Un	1613.3	2419.95
3548	TENSOR c80mm DOBLE PITON REF (12 Un	1932.1	2898.15
3549	TENSOR d100mm DOBLE PITON REF (12 U	3075.5	4613.25
3550	TENSOR e120mm DOBLE PITON REF (12 U	3175.2	4762.8




2105	TERMO LUMILAGRO DE 1 LT INDEPENDIEN	10375.0	15562.5
2625	TERMO LUMILAGRO DE 1 LT OFERTA (ROJ	10375.0	15562.5
1168	TERMO LUMILAGRO DE 1 LT RACING	10375.0	15562.5
2104	TERMO LUMILAGRO DE 1 LT SAN LORENZO	10375.0	15562.5
2106	TERMO LUMILAGRO DE 1 LT SIGMA AZUL	14500.0	21750
2048	TERMO LUMILAGRO DE 1 LT SUPER TERMI	10500.0	15750
1392	TERMO PLASTICO DE 2 LITROS JUGUERO	4680.0	7020
1534	TERMOCUPLA DE 30 CM (PARA PANTALLA	7081.3	10621.875
1102	TERMOCUPLA DE 40 CM (PARA PANTALLA	7789.4	11684.1
676	TERMOFUSION CODO 20	150.0	225
1500	TERMOFUSION CODO 25	237.5	356.25
3948	TERMOFUSION CUPLA 20	125.0	187.5
1141	TERMOFUSION CUPLA 25	162.5	243.75
917	TERMOFUSION UÑION DOBLE 25	662.5	993.75
5347	TERMOFUSORA *OMAHA* 1500W 3 BOQ	60379.0	90568.5
2924	TERMOFUSORA *OMAHA* 800W 3 BOQ 2	25289	37933.5
3380	TERMOFUSORA 1500 W EN CAJA C/BOQ 2	65492.3	98238.45
414	TERMOFUSORA 1500 W LUSQTOFF + ACCE	69273.2	103909.8
1503	TERMOFUSORA GASSMAN 800W 3 BOQ 2	52956.8	79435.2
3272	TERMOMETRO DE COCINA DIGITAL	3415.5	5123.25
5210	TERMOSTATO 1500W	9501.2	14251.8
1248	TERRAJA 40 PCS AL-1210-21	26520.0	39780
2700	TERRAJA INDIVIDUAL PVCb 1/2" (REF: SP1	6180.4	9270.6
2701	TERRAJA INDIVIDUAL PVCb 3/4" (REF: SP1	6180.4	9270.6
2702	TERRAJA INDIVIDUAL PVCc 1" (REF: SP1 1)	6180.4	9270.6
8	TERRAJA NEIKE PVCd C/COJINETE ALUMIN	7242.0	10863
626	TERRAJA PVC 1/2 , 3/4 Y 1"(TITAN)	6111.9	9167.85
2703	TERRAJA PVC ESTRELLA 1/2- 3/4 -1" (REF S	23262.3	34893.45
2746	TERRAJA SANOGAS PVCa 1/2- 3/4 -1" (REF	12506.0	18759



0794

0642

696	TESORO ENCHUFE DOBLE CON LLAVE CAJA	40986.0	61479
695	TESORO ENCHUFE SIMPLE CON LLAVE CAJA	33534.0	50301
444	TESTER DE VOLTAJE DIGITAL	5350.0	8025
1129	TESTER DIGITAL 830	6415.5	9623.25
2465	TESTER INDUCTIVO FUNCIONA CON 2 PILA	3739.3	5608.95
1116	THINNER 0,5 LTS 12u	1412.5	2118.75
4682	THINNER X 1 LT SELLO DE ORO (12u)	2631.3	3946.95
4853	THINNER X 1LT (12u)	2350.0	3525
2634	THINNER X 4 LT SELLO DE ORO	9900.0	14850
353	THINNER X 4 LTS	8725.0	13087.5
3406	Tijera 215mm Ac.Inox. Emtop ESCS812001	2946.1	4419.15
1265	Tijera Aviacion Recta 10 Emtop Easp1041	9411.9	14117.85
628	TIJERA CERCO IMPORTADA LIGUSTRINA	8970.6	13455.9
2896	TIJERA CERCO METALICA CABO EXTENSIBL	10764	16146
3719	TIJERA CERCO STANDARD 25 Cms.FERCAS	17794.5	26691.75
3720	TIJERA CERCO STANDARD 30 Cms. FERCAS	20309.5	30464.25
2738	TIJERA CERCO SUPER REFORZADA 12"ROT	15316.9	22975.35
629	TIJERA CORTA CHAPA AVIADOR 10 "	5141.9	7712.85
1155	TIJERA CORTA CHAPA HOJALATERO 10 "	7701.8	11552.7
1579	TIJERA CORTA HILO X 12 U	3500.0	5250
3561	TIJERA CORTA RAMA EVOL1571	22599.4	33899.1
5111	TIJERA COSTURERO 9.5"	8892.0	13338
1300	TIJERA DE COCINA (32970)	2730.0	4095
2365	Tijera De Podar 760mm Industrial Max 40r	23025.0	34537.5
3823	TIJERA DE PODAR CON REPUESTO TI-3120	4680.0	7020
3148	TIJERA MITICA K16	2670.0	4005
1264	TIJERA MULTI USO 10" C/RECTO B	7701.8	11552.7
635	TIJERA MULTIPROPOSITO ROTT 8	1671.6	2507.4
4957	TIJERA MULTIUSO P/CARTON,HOJALATA M	5559.4	8339.1



644

0647 A 0648

0649-650

3122

716-682-665


632	TIJERA MUNDIAL 5,5	8580.0	12870
631	TIJERA PODA 8 " ECONOMICA	2695.7	4043.55
2876	TIJERA PODA SANTA JUANA	10125.2	15187.8
1561	TIJERA PODAR DUROLL PROFESIONAL 8"	10160.5	15240.75
2331	Tijera tipo barbero ac.inox 2mm EMTOP E	1789.7	2684.55
637	TIMBRE INALAMBRICO CON ENCHUFE 220	6540.6	9810.9
2225	TIMBRE INALAMBRICO PILA A PILA	4712.5	7068.75
1374	TIMER ENCHUFABLE MECANICO	11580.7	17371.05
4607	TINTA DISTINCION X 60 CC ALGARROBO (1	794.6	1191.9
4608	TINTA DISTINCION X 60 CC CAOBA (12u)	794.6	1191.9
4609	TINTA DISTINCION X 60 CC CEDRO (12U)	794.6	1191.9
4610	TINTA DISTINCION X 60 CC NOGAL (12u)	794.6	1191.9
4611	TINTA DISTINCION X 60 CC PETIRIBY (12u)	794.6	1191.9
4612	TINTA DISTINCION X 60 CC ROBLE CLARO (794.6	1191.9
4613	TINTA DISTINCION X 60 CC ROBLE OSCURC	794.6	1191.9
4614	TINTA DISTINCION X 60 CC VIRARO (12u)	794.6	1191.9
4615	TINTA DISTINCION X 60 CC WENGUE (12u)	794.6	1191.9
71	TIRA DE LED X 3 MTS IP65 12 W MULTICOI	9295.0	13942.5
955	TIRA LED FRIA EXTERIOR 12V-5050-5MTS#	8638.3	12957.45
3551	TIRABUZON P/CANA DESTAPA CANERIA (1	2763.3	4144.95
5398	TIRADOR CERAMICO BLANCO VINTAGE 4 C	1991.8	2987.7
5399	TIRADOR CERAMICO NEGRO 4 CM	1798.1	2697.15
1112	TIRADOR MADERA REDONDO 20 mm (450	340.5	510.75
2468	TIRADOR MADERA REDONDO 25 mm (300	363.7	545.55
747	TIRADOR MADERA REDONDO 30 mm (200	396.2	594.3
966	TIRADOR MADERA REDONDO 35 mm (150	437.3	655.95
873	TIRADOR MADERA REDONDO 40 mm (100	543.1	814.65
311	TIRADOR MADERA REDONDO 45 mm (80	610.7	916.05
2521	TIRADOR PECOSO BLANCO	291.7	437.55



3146	TIRADOR PECOSO CROMADO	586.1	879.15
3347	TIRADOR PECOSO DORADO	586.1	879.15
3281	TIRADOR PECOSO NEGRO	527.5	791.25
2677	TIRADOR PECOSO NEGRO MATE	527.5	791.25
3283	TIRADOR PECOSO NOGAL	337.5	506.25
3282	TIRADOR PECOSO PETIRIBY	337.5	506.25
2654	TIRADOR PECOSO PLATA MATE	586.1	879.15
2775	TIRAS DE GOMA AUTOADHESIVAS ANTIDE	4290.0	6435
2433	TIRAS DE GOMA AUTOADHESIVAS ANTIDE	5655.0	8482.5
3377	TOMA 20A SUPERFICIE MIG	1236.3	1854.45
3368	TOMA C/NEU DE SUPERFICIE MIG	787.4	1181.1
2217	TOPE DE PAÑO X 6	676.0	1014
2209	TOPE DE PAÑO X 6 CUADRADO	676.0	1014
5364	Tope de Puerta *GRANDE* X 1	1634.0	2451
3537	TOPE P/PERSIANA METALICO (10 Un.)	607.6	911.4
3538	TOPE P/PERSIANA PLASTICO (10 Un.)	158.7	238.05
3311	TOPETINA AUTOADHESIVA REC.BLANCA (2	540.3	810.45
3312	TOPETINA AUTOADHESIVA REC.GRIS (24U	540.3	810.45
3313	TOPETINA AUTOADHESIVA REC.MARRON (540.3	810.45
3314	TOPETINA AUTOADHESIVA RED.BLANCA (2	540.3	810.45
3315	TOPETINA AUTOADHESIVA RED.GRIS (24U	540.3	810.45
3316	TOPETINA AUTOADHESIVA RED.MARRON	540.3	810.45
5348	TORNILLO BASTIDOR 1 1/2"X200 (D/R 6-32	51.8	77.7
3340	TORNILLO CONFIRMAT 7 X 50MM ALLEN S	62.7	94.05
1237	TORNILLO DRY WAFER T1 8 X 1/2 P/AGUJA	2440.6	3660.9
3352	TORNILLO DRY WAFER T1 8 X 3/4 P/AGUJA	7160.7	10741.05
3924	TORNILLO EURO 6,3 X 11MM ZINCADO AZ	22.7	34.05
3901	TORNILLO FRESADA 8 X 1 MADERA X 500	7201.1	10801.65
4754	TORNILLO INODORO C/ARAND. BCE. 22-60	552.5	828.75



4755	TORNILLO INODORO C/ARAND. BCE. 22-70	588.5	882.75
4756	TORNILLO INODORO C/ARAND. BCE. 22-80	536.2	804.3
4775	TORNILLO INODORO ECON. 22-60 (100 U)	428.0	642
4776	TORNILLO INODORO ECON. 22-70 (100 U)	452.7	679.05
4777	TORNILLO INODORO ECON. 22-80 (100 U)	491.1	736.65
3941	TORNILLO M 40X40 ZINCADO 500U	33.7	50.55
3892	TORNILLO P/MADERA CAB. TROMPETA 6 x	1668.3	2502.45
657	TORNILLO P/MADERA CAB. TROMPETA b 1	8296.3	12444.45
4845	TORNILLO P/MADERA CAB. TROMPETA b 6	1750.8	2626.2
3893	TORNILLO P/MADERA CAB. TROMPETA b 6	4262.9	6394.35
2050	TORNILLO P/MADERA CAB. TROMPETA c 1	2204.4	3306.6
3008	TORNILLO P/MADERA CAB. TROMPETA c 1	5702.6	8553.9
3894	TORNILLO P/MADERA CAB. TROMPETA c 6	2320.8	3481.2
3895	TORNILLO P/MADERA CAB. TROMPETA d 6	2610.9	3916.35
3896	TORNILLO P/MADERA CAB. TROMPETA e 6	2782.9	4174.35
3897	TORNILLO P/MADERA CAB. TROMPETA f 6x	3553.3	5329.95
3309	TORNILLO P/MADERA CAB. TROMPETA g 6	3608.1	5412.15
3898	TORNILLO P/MADERA CAB. TROMPETA g 6	9793.3	14689.95
3899	TORNILLO P/MADERA CAB. TROMPETA h 6	4599.4	6899.1
3900	TORNILLO P/MADERA CAB. TROMPETA i 6x	4958.9	7438.35
3271	TORNILLO P/MADERA CAB. TROMPETA k 8	2676.8	4015.2
3902	TORNILLO P/MADERA CAB. TROMPETA k 8	3839.6	5759.4
633	TORNILLO P/MADERA CAB. TROMPETA k 8	3190.8	4786.2
3903	TORNILLO P/MADERA CAB. TROMPETA i 8x	4940.4	7410.6
3905	TORNILLO P/MADERA CAB. TROMPETA m 8	6129.5	9194.25
3904	TORNILLO P/MADERA CAB. TROMPETA m 8	7152.6	10728.9
4491	TORNILLO P/MADERA M-FIX 2.5 x 10 (x500)	2087.9	3131.85
4492	TORNILLO P/MADERA M-FIX 2.5 x 13 (x500)	2576.0	3864
5116	TORNILLO P/MADERA M-FIX 3 X 10 (x 200)	2044.8	3067.2



2617-2618

2460 A 2644

3532	TORNILLO P/MADERA M-FIX 3.0 x 16 (x 20	1265.1	1897.65
3496	TORNILLO P/MADERA M-FIX 3.0 X 20 (x 50	3732.3	5598.45
3533	TORNILLO P/MADERA M-FIX 3.0 x 25 (x 20	1731.7	2597.55
4616	TORNILLO P/MADERA M-FIX 3.0 x 30 (x 20	2011.7	3017.55
5117	TORNILLO P/MADERA M-FIX 3.5 X 12 (x 20	1731.7	2597.55
4487	TORNILLO P/MADERA M-FIX 3.5 X 16 (x 50	3391.5	5087.25
2883	TORNILLO P/MADERA M-FIX 3.5 x 20 (x 20	1673.4	2510.1
3497	TORNILLO P/MADERA M-FIX 3.5 x 25 (x 20	1802.8	2704.2
3528	TORNILLO P/MADERA M-FIX 3.5 X 30 (x 50	5554.0	8331
3509	TORNILLO P/MADERA M-FIX 3.5 x 35 (x 50	6168.6	9252.9
4533	TORNILLO P/MADERA M-FIX 3.5 x 40 (x 20	2704.1	4056.15
3525	TORNILLO P/MADERA M-FIX 3.5 x 50 (X 20	3478.1	5217.15
4488	TORNILLO P/MADERA M-FIX 4.0 x 12 (x 20	1547.8	2321.7
3475	TORNILLO P/MADERA M-FIX 4.0 x 16 (x 20	1802.8	2704.2
1897	TORNILLO P/MADERA M-FIX 4.0 x 20 (x 20	2021.3	3031.95
3772	TORNILLO P/MADERA M-FIX 4.0 x 25 (x 20	2376.4	3564.6
3785	TORNILLO P/MADERA M-FIX 4.0 x 30 (x 20	2740.6	4110.9
4735	TORNILLO P/MADERA M-FIX 4.0 x 35 (x 20	3186.7	4780.05
3498	TORNILLO P/MADERA M-FIX 4.0 x 40 (x 20	3560.0	5340
4530	TORNILLO P/MADERA M-FIX 4.0 x 45 (x 20	3796.7	5695.05
1898	TORNILLO P/MADERA M-FIX 4.0 x 50 (x 20	4315.7	6473.55
4489	TORNILLO P/MADERA M-FIX 4.5 x 16 (x 20	2292.4	3438.6
4947	TORNILLO P/MADERA M-FIX 4.5 x 20 (x 20	2567.6	3851.4
4745	TORNILLO P/MADERA M-FIX 4.5 x 25 (x 20	3095.7	4643.55
4946	TORNILLO P/MADERA M-FIX 4.5 x 30 (x 20	3751.2	5626.8
4531	TORNILLO P/MADERA M-FIX 4.5 x 35 (x 20	4270.2	6405.3
3526	TORNILLO P/MADERA M-FIX 4.5 x 40 (x 20	4643.5	6965.25
3332	TORNILLO P/MADERA M-FIX 4.5 x 45 (x 20	5080.5	7620.75
2732	TORNILLO P/MADERA M-FIX 4.5 x 50 (x 20	5544.9	8317.35

--	--	--	--

4532	TORNILLO P/MADERA M-FIX 4.5 x 60 (x 20	6582.8	9874.2
5120	TORNILLO P/MADERA M-FIX 4.5 x 70 (x 20	8667.9	13001.85
1893	TORNILLO P/MADERA M-FIX 4.5 x 80 (X 20	8667.9	13001.85
3614	TORNILLO P/MADERA M-FIX 5.0 x 100 (x10	6400.7	9601.05
3499	TORNILLO P/MADERA M-FIX 5.0 x 16 (x 20	2820.8	4231.2
5119	TORNILLO P/MADERA M-FIX 5.0 x 20 (x 20	3906.0	5859
4731	TORNILLO P/MADERA M-FIX 5.0 x 25 (x 20	4452.3	6678.45
4006	TORNILLO P/MADERA M-FIX 5.0 x 30 (x 20	4998.6	7497.9
5234	TORNILLO P/MADERA M-FIX 5.0 x 35 (x 20	4998.6	7497.9
4007	TORNILLO P/MADERA M-FIX 5.0 x 40 (x 20	5554	8331
4740	TORNILLO P/MADERA M-FIX 5.0 x 45 (x 20	6109.4	9164.1
4008	TORNILLO P/MADERA M-FIX 5.0 x 50 (x 20	6737.6	10106.4
3529	TORNILLO P/MADERA M-FIX 5.0 x 60 (x 20	7975.9	11963.85
2666	TORNILLO P/MADERA M-FIX 5.0 x 70 (x 20	9177.7	13766.55
4791	TORNILLO P/MADERA M-FIX 5.0 x 80 (x 20	10379.6	15569.4
4086	TORNILLO P/MADERA M-FIX 6 x 100 (x100	9601.1	14401.65
4490	TORNILLO P/MADERA M-FIX 6 x 110 (x 100	11517.7	17276.55
2049	TORNILLO P/MADERA M-FIX 6 x 40 (x 200)	8501.6	12752.4
3530	TORNILLO P/MADERA M-FIX 6 x 50 (x 200)	10243.0	15364.5
895	TORNILLO P/MADERA M-FIX 6 x 60 (x 200)	11972.9	17959.35
2051	TORNILLO P/MADERA M-FIX 6 x 70 (x 200)	13721.0	20581.5
3787	TORNILLO P/MADERA M-FIX 6 X 80 (X100	7734.6	11601.9
4361	TORNILLO P/MADERA M-FIX 6 x 90 (x100)	8649.6	12974.4
3398	TORNILLO P/METAL CAB. TROMPETA 6x1	2148.9	3223.35
1127	TORNILLO P/METAL CAB. TROMPETA 6X11	3220.2	4830.3
5042	TORNILLO P/METAL CAB. TROMPETA 6x11	2839.0	4258.5
2886	TORNILLO P/METAL CAB. TROMPETA 6X15	3406.8	5110.2
2885	TORNILLO P/METAL CAB. TROMPETA 6x2	4047.6	6071.4

4657	TORNILLO PTA MECHA C/ ARAN 14x1 (x20	12798.5	19197.75
4658	TORNILLO PTA MECHA C/ ARAN 14x11/2 (11506.0	17259
4605	TORNILLO PTA MECHA C/ ARAN 14x2 (x10	8747.8	13121.7
4606	TORNILLO PTA MECHA C/ ARAN 14x21/2 (10597.6	15896.4
4782	TORNILLO PTA MECHA C/ ARAN 14x3 (x50	6019.8	9029.7
4618	TORNILLO TANQUE PTA MECHA C/ARAN 8	4063.8	6095.7
4619	TORNILLO TANQUE PTA MECHA C/ARAN 8	2649.1	3973.65
4620	TORNILLO TANQUE PTA MECHA C/ARAN 8	3219.0	4828.5
5190	TORNILLOS *GRANEL* PASO GRUESO #8 x	62604.7	93907.05
5191	TORNILLOS *GRANEL* PASO GRUESO #8 x	62269.7	93404.55
4659	TORNILLOS PTA MADERA 14X 2 " X 100 U	8760.1	13140.15
4660	TORNILLOS PTA MADERA 14X 2 1/2 " X 100	10522.0	15783
634	TORNILLOS PTA MADERA 14X 3 " X 70 U R	8487.1	12730.65
3951	TORNIQUETE GALVANIZADO MINI (25 Un.	2022.5	3033.75
3952	TORNIQUETE GALVANIZADO Nº 7	2562.6	3843.9
5064	TORTUGA REDONDA 19 CM PVC	4065.6	6098.4
2136	TORTUGA SICA OVALADA 60W BLANCA#	5415.2	8122.8
3883	TORTUGA SICA OVALADA 60W NEGRA#	5415.2	8122.8
3885	TORTUGA SICA REDONDA 60W BLANCA#	5415.2	8122.8
4473	TORTUGA SICA REDONDA 60W NEGRA#	5415.2	8122.8
1036	TOSTADOR DE HOJALATA 150556	3250.0	4875
794	TOSTADOR ENLOZADO (600804)	4290.0	6435
642	TRABA " U " PARA BICICLETAS	11700.0	17550
644	TRABAVOLANTE PARA AUTO	11909.9	17864.85
645	TRABEX PERSIGUR	6134.5	9201.75
646	TRABEX PLACARRIM	16709.9	25064.85
808	TRAILER BOCHA 1-7/8	11388.0	17082
1307	TRAILER TORTUGA 1-7/8	17160.0	25740
1228	TRAMPERA CEBO LAUCHAS COYOTE	422.5	633.75

3539	TRAMPERA CEBO RATA COYOTE	955.5	1433.25
647	TRAMPERA MADERA LAUCHA MATARAT (20U)	944.7	1417.05
648	TRAMPERA MADERA RATA MATARAT (20U)	1709.5	2564.25
649	TRAMPERA METALICA LAUCHITA MATARAT (20U)	1062.0	1593
650	TRAMPERA METALICA RATA MATARAT (24U)	1921.2	2881.8
2712	TRAMPERA PARA LAUCHA "FORTIN" CHICA	702.0	1053
2726	TRAMPERA PARA RATA "FORTIN" GRANDE	1404.0	2106
1131	TRANSFORMADOR CON PULSADOR PARA	22124.7	33187.05
931	TRAPO BLANCO LUSTRE (10 KILOS)	48321.0	72481.5
1041	TRAPO COLOR (10 KILOS)	21744.5	32616.75
2663	TRAPO TRADICIONAL BLANCO MISTER 60X	1716.0	2574
3943	TUBO GRIS DESCARGA LAVARROPA 2,2 MT	1012.2	1518.3
3122	TUBO LED DE ALTA ILUMINACION 12 V CO	2730.0	4095
1137	TUBO PARA FAROL N4	3440.9	5161.35
716	TUBO PP 4 MTS BICAPA 1 X 20 U	5106.4	7659.6
682	TUBO PP 4 MTS BICAPA 1/2 X 20 U	2364.5	3546.75
665	TUBO PP 4 MTS BICAPA 3/4 X 20 U	3299.2	4948.8
5261	TUBO SUELTO 1/2 x 10mm	1155.6	1733.4
5262	TUBO SUELTO 1/2 x 11mm	1155.6	1733.4
5263	TUBO SUELTO 1/2 x 12mm	1155.6	1733.4
5225	TUBO SUELTO 1/2 x 13mm	1155.6	1733.4
5264	TUBO SUELTO 1/2 x 14mm	1155.6	1733.4
5265	TUBO SUELTO 1/2 x 15mm	1230.5	1845.75
5266	TUBO SUELTO 1/2 x 16mm	1230.5	1845.75
5267	TUBO SUELTO 1/2 x 17mm	1444.5	2166.75
5268	TUBO SUELTO 1/2 x 19mm	1444.5	2166.75
5269	TUBO SUELTO 1/2 x 20mm	1498.0	2247
4949	TUERCA X 75U NIVELACION CERAMICO Y P	2917.2	4375.8
4246	TUERCAS 3/8 RESISTENCIA	92.6	138.9

5114	UNION PLASTICA P/MANGUERA 1/2" (100	71.5	107.25
5115	UNION PLASTICA P/MANGUERA 3/4" (100	73.2	109.8
5022	UNIPOX 100 GRS	3910.2	5865.2415
4877	UNIPOX 25 ML 6u	1297.6	1946.352
5362	Válvula a Esfera - Rosca HH 11/2"	10552.4	15828.6
5360	Válvula a Esfera - Rosca HH 11/4"	8303.8	12455.7
369	VALVULA ADMISION T/AMER C/BRAZO Y F	4342.5	6513.75
5229	VALVULA C/FLOTANTE P/TANQUE	3615.0	5422.5
4663	VALVULA COMUN 100 U	186.4	279.6
4837	VALVULA DE PASO PVC 1/2 " (6 Un.) KROM	1890.3	2835.45
4838	VALVULA DE PASO PVC 3/4 " KROMA	2692.3	4038.45
3721	VALVULA DE PASO PVCa 1/2"(60 Un.) DUK	1890.3	2835.45
3722	VALVULA DE PASO PVCb 3/4"(60 Un) DUKI	2692.3	4038.45
3723	VALVULA DE PASO PVCc 1" (10 Un.) DUKE	3217.7	4826.55
5084	VALVULA DE PASO PVCf 2" DUKE	12146.1	18219.15
1096	VALVULA DE RETENCION CON FILTRO 1"#	2265.4	3398.1
1097	VALVULA DE RETENCION CON FILTRO 3/4"	1903.8	2855.7
5110	VALVULA DESCARGA C ROSCA + FLAPPER +	3622.7	5434.05
5109	VALVULA DESCARGA CON ROSCA Y FLAPPE	2785.3	4177.95
3625	VALVULA DESCARGA MOCHILA SIFOLIMP	2251.8	3377.7
486	VALVULA ESFERICA 1 METAL	7221.3	10831.95
2878	VALVULA ESFERICA 1' 1/2 PVC IGMA#	5623.0	8434.5
3351	VALVULA ESFERICA 1" 1/4 PVC IGMA#	4320.8	6481.2
1576	VALVULA ESFERICA 1/2 METAL	3060.3	4590.45
4570	VALVULA ESFERICA 2" PVC IGMA#	8460.0	12690
1234	VALVULA ESFERICA 3/4 METAL	4161.1	6241.65
3920	VALVULA ESFERICA PLASTICA FF 20 MM	1898.0	2847
3921	VALVULA ESFERICA PLASTICA FF 25 MM	3036.8	4555.2
3922	VALVULA ESFERICA PLASTICA FF 32 MM	4555.2	6832.8

4723	VALVULA ESFERICA PVC ROSCADA 1"	2308.4	3462.6
3923	VALVULA ESFERICA PVC ROSCADA 1/2	982.5	1473.75
4168	VALVULA ESFERICA PVC ROSCADA 3/4	1330.6	1995.9
3228	VALVULA PEIRANO 100 U	210.3	315.45
4132	VALVULA SILENCIOSA REGULABLE (H) IDEA	5632.8	8449.2
891	VALVULA SILICONA 100 U	186.4	279.6
5101	VANDOS 550 ANGOSTA	38280.6	57420.9
1466	VAPORIZADOR MATAMOSQUITOS 220 V N	4160.0	6240
1430	VAPORIZADOR MATAMOSQUITOS SIN CAE	4160.0	6240
3828	VARILLA CHATA PLASTIFICADA (x 25 mts.)	9843.7	14765.55
4742	VARILLA DE BRONCE 2,5 X KILO	18150.0	27225
4382	VARILLA ROSCADA ZINCADAa 1/8 (100 Un.	435.2	652.8
4383	VARILLA ROSCADA ZINCADAb 5/32 (100 U	656.2	984.3
4384	VARILLA ROSCADA ZINCADAc 3/16 (100 Un	857.7	1286.55
4385	VARILLA ROSCADA ZINCADAd 1/4 (100 Un	782.1	1173.15
4386	VARILLA ROSCADA ZINCADAE 5/16 (50 Un	1238.8	1858.2
3910	VARILLA ROSCADA ZINCADAF 3/8 (50 Un.)	1724.3	2586.45
4387	VARILLA ROSCADA ZINCADAG 7/16 (25 Un	2463.4	3695.1
4388	VARILLA ROSCADA ZINCADAH 1/2 (25 Un.	3091.7	4637.55
4389	VARILLA ROSCADA ZINCADAI 9/16 (20 Un.	3952.4	5928.6
4390	VARILLA ROSCADA ZINCADAJ 5/8 (15 Un.)	4832.6	7248.9
4391	VARILLA ROSCADA ZINCADAK 3/4 (10 Un.)	7151.5	10727.25
4392	VARILLA ROSCADA ZINCADAL 7/8 (5 Un.)	10412.4	15618.6
4393	VARILLA ROSCADA ZINCADAM 1 (5 Un.)	13328.6	19992.9
638	VASO TERMICO MAGICCLICK	1469.0	2203.5
4835	VELA DE CUARZO VERTICAL 1200W	1640.8	2461.2
785	VELA HALOGENA 20CM ECO	1640.8	2461.2
911	VELADOR CHANCHITO CON SACAPUNTAS	6760.0	10140
913	VELADOR LAMPARA LUNA LED	5915	8872.5

5387	VELADOR RECARGABLE LUZ CALIDA Y FRIA	7540.0	11310
5304	VELAS HALOGENAS LILIANA 24 CM	3213.6	4820.4
5305	VELAS HALOGENAS PARA ID 5303 26 CM	3213.6	4820.4
4732	VENDA ELASTICA 1 MTS. X 25 Mts.	6659.0	9988.5
809	VENDA ELASTICA ANCHO 1 Mt. x 50 Mts.	9363.1	14044.65
3875	VENDA ELASTICA TORNADO 10 Cms. x 25 I	598.3	897.45
3876	VENDA ELASTICA TORNADO 20 Cms. x 25 I	1390.3	2085.45
3806	VENENO PARA RATAS "PANIC"	33141.6	49712.4
3490	VENENO RATA ULTRA PLUS	23274.6	34911.9
4286	VENTOSA O SOPAPA PARA VIDRIO	4992.0	7488
5073	VENTOSA O SOPAPA PARA VIDRIO DOBLE	10887.0	16330.5
1339	VENTOSA O SOPAPA PARA VIDRIO TRIPLE	15840.7	23761.05
1454	VIDRIO PARA MASCARA DE SOLDAR NEGR	504.5	756.75
1455	VIDRIO PARA MASCARA DE SOLDAR TRAN	223.3	334.95
1975	VIRUTA aFINA 250 GRS (10 U) HACENDOS	1960.2	2940.3
3111	VIRUTA aFINA 250 GRS (10U) GALI	1523.8	2285.7
1022	VIRUTA bMEDIANA 250 GRS (10 U) HACE	1960.2	2940.3
1199	VIRUTA bMEDIANA 250 GRS (10U) GALI	1523.8	2285.7
1976	VIRUTA cGRUESA 250 GRS (10 U) HACENI	1960.2	2940.3
423	VIRUTA cGRUESA 250 GRS (10U) GALI	1523.8	2285.7
5060	VIRUTA FINA 330 GRS. SPLENDOR	1995.8	2993.7
5062	VIRUTA GRUESA 330 GRS. SPLENDOR	1995.8	2993.7
5061	VIRUTA MEDIANA 330 GRS. SPLENDOR	1995.8	2993.7
3335	VOLCAN GAS ENVASADO (20U)	409.0	613.5
2497	VOLCAN GAS NATURAL (20U)	409.0	613.5
2545	WD40 CANULA 200 G 12u	6628.4	9942.57225
4885	WD40 CHICO 155 G 12u	4455.8	6683.685
4886	WD40 GRANDE 311G 12u	6934.6	10401.9053
3115	WHIRPOOL GAS ENVASADO (20U)	409.0	613.5

2498	WHIRPOOL GAS NATURAL (20U)	409.0	613.5
4743	YERBERA LUSQTOFF 250 CM3	3102.8	4654.2
517	ZAPATILLA *SIN CABLE* 5 TOMAS J BOLTZ	2170.7	3256.05
579	ZAPATILLA 1,5 MTS 5 TOMAS J BOLTZ	2868.9	4303.35
507	ZAPATILLA 3 MTS 5 TOMAS J BOLTZ	3567.1	5350.65
655	ZAPATILLA 3 T 1,5 MTS STARBOX	4300.0	6450
2478	ZAPATILLA 3 T SIN CABLE STARBOX	2634.9	3952.35
656	ZAPATILLA 4 T GENESIS 1.50 MtS	2789.1	4183.65
2179	ZAPATILLA 4 T GENESIS 3 MtS	3544.5	5316.75
2180	ZAPATILLA 4 T GENESIS 5 MtS	4926.1	7389.15
516	ZAPATILLA 5 MTS 5 TOMAS J BOLTZ	4530.2	6795.3
951	ZAPATILLA 5 T SICILIA 1,5 MTS	1518.0	2277
3322	ZAPATILLA 5 T SICILIA 3 MTS	1802.6	2703.9
1530	ZAPATILLA 5 T SICILIA 5 MTS	2182.1	3273.15
2617	ZARANDA COMUN (3 Un.) LAVASOLA	4454.2	6681.3
2618	ZARANDA ESPECIAL (3 Un.) LAVASOLA	6349.6	9524.4
1624	ZARANDA SIN MARCA (6 Un.)	3792.6	5688.9
2644	ZOCALO ALUMINIO 100 Cms. (25 Un)	2592.7	3889.05
2640	ZOCALO ALUMINIO 60 Cms. (25 Un)	1653.9	2480.85
2641	ZOCALO ALUMINIO 70 Cms. (25 Un)	1853.6	2780.4
2642	ZOCALO ALUMINIO 80 Cms. (25 Un)	2061.7	3092.55
2643	ZOCALO ALUMINIO 90 Cms. (25 Un)	2361.9	3542.85
4719	ZOCALO AUTOADHESIVO BLANCO (98 Un)	1596.3	2394.45
4720	ZOCALO AUTOADHESIVO GRIS (98 Un)	1596.3	2394.45
4721	ZOCALO AUTOADHESIVO MARRON (98 Un)	1596.3	2394.45
3189	ZORRA 200kg ruedas neumaticas Emtop E	62214.8	93322.2
2193	ZORRA PARA CARGA PESADA RUEDA MAC	62145.4	93218.1
1631	ZORRA Y CARRO 2 EN 1 - 250 kilos LUSQTC	93804.5	140706.75
368	REMOVEDOR DE PASTINA	1534.0	2301

379	EXTRACTOR DE ORINGS	7644.0	11466
307	PINZA SACA ORING 7" X 4 PCS	12168.0	18252
3946	MANOMETRO CON MANGUERA	4563.0	6844.5
3482			0
386			0
1953			0
737			0
3480			0
2427			0
62			0
314			0
1946			0
1761			0
563			0
4477			0
709			0
2887			0
1615			0
1044			0
3453			0
621			0
3478			0
4535			0
3545			0
598			0
1513			0
3481			0
60			0
2464			0

3235			0
831			0
2559			0
4370			0
1450			0
1600			0
1467			0
713			0
3479			0
1239			0
1391			0
17			0
3269			0
974			0
3007			0
1407			0
2068			0
685			0
367			0
1506			0
3144			0
1899			0
503			0
2870			0
1449			0
381			0
1303			0
3307			0
3289			0

2426			0
------	--	--	---

5401
5402

ESPO	ESPOSAS LLAVE	0
8BLOQA	8 BLOQ AUTOMATICA	387.5
ABCCH	ABC CHICA	387.5
ABCGDE	ABC GRANDE	387.5
ACO	ACORAZADO	387.5
ACYT	ACYTRA 101 CON TOPE	387.5
ACY174	ACYTRA 174 O CHICA	387.5
ACY40	ACYTRA CANDADO DP 40	387.5
ACY50	ACYTRA CANDADO DP 50	387.5
ACYP	ACYTRA PLACARD	387.5
ACYC	ACYTRA PLANA O CONSORCIO	387.5
ANUACDP	ANUAC DOBLE PALETA	387.5
ANUAC1P	ANUAC UNA PALETA	387.5
BERG	BERTOLO CON GUIA O PICCOLO	387.5
BERGDE	BERTOLO GRANDE O PICCOLO	387.5
BERS	BERTOLO SIN GUIA O PICCOLO	387.5
BOC	BOCC	387.5
BOX	BOXER	387.5
BUN	BUNKER	387.5
8BLOQC	8 BLOQ CONSORCIO	387.5
8BLOQP	8 BLOQ PLANA	387.5
CAN11	CANDEX 111	387.5
CAN14	CANDEX 114	387.5
CAN15	CANDEX 115	387.5
CAN17	CANDEX 117	387.5
CAN124	CANDEX 124	387.5
CAN126	CANDEX 126	387.5
CANC	CANDEX CORTINA 10	387.5
CAND	CANDEX DUE	387.5
CANC	CANOA CORTINA	387.5
CANS	CANSEL	387.5
CAT	CATALANO	387.5
CER4	CERRATEX 4000	387.5
CERC	CERRATEX CERROJO O GRANDE	387.5
CERCH	CERRATEX CHICA	387.5
TABCERRA	CERRATEX MACHO 145	387.5
CERP	CERRATEX PLACARD	387.5
CERPL	CERRATEX PLANA	387.5

CER	CERVAC	387.5
CERG	CERVAC CON GUIA	387.5
CIE	CIERRASOLA	387.5
COM1	COMBINACION 1	387.5
COM1F	COMBINACION 1 FINA	387.5
COM2	COMBINACION 2	387.5
CRO	CROMO	387.5
DAC	DAC	387.5
DACL	DAC LARGA	387.5
DIVCH	DIVO CHICA	387.5
DIVGDE	DIVO GRANDE	387.5
DUT	DUTTO	387.5
ELFCH	ELEFANTE CHICA	387.5
ELFGDE	ELEFANTE GRANDE O CERROJO	387.5
EXPCH	EXPAL CHICA	387.5
EXPGDE	EXPAL GRANDE	387.5
EXPM	EXPAL MEDIANA	387.5
EYR	EYRO (ROI) 999	387.5
HH	FICHET	387.5
GH	G.H.	387.5
GEM	GEMA = ROA 111	387.5
GEMCH	GEMA CHICA = ROA 109	387.5
GIA	GIACO	387.5
HH	HH BLINDEX	387.5
JAQ	JAQUE	387.5
JOW	JOWILL	387.5
KAL1P1	KALLAY 1 PALETA 1	387.5
KAL1P2	KALLAY 1 PALETA 2	387.5
KAL1P3	KALLAY 1 PALETA 3	387.5
KAL1P4	KALLAY 1 PALETA 4	387.5
KAL4	KALLAY 4000 O CERROJO	387.5
KAL42	KALLAY 4002 O MEDIANA	387.5
KAL43	KALLAY 4003 ANTIGUA	387.5
KAL46	KALLAY 4005 CON GUIA	387.5
KAL45	KALLAY 4005 O CHICA - MIGNON	387.5
KALP	KALLAY 4007 PLANA	387.5
KALART	KALLAY ARTICULADA O 517 S	387.5
LLA	LLAVEX 10	387.5
LUBCH	LUBER CHICA	387.5
LUBGDE	LUBER GRANDE	387.5
MYM	M Y M CANDADO	387.5
MAC50	MAC 50 O TIPO ACYTRA	387.5
MACA	MAC AUTOMATICA	387.5
MACF	MAC FAMILIAR	387.5

MACP	MAC PLANA O CONSORCIO	387.5
MIC	MICRON EVERLOK	387.5
MUE0CTA	MUEBLE 0 CORTA	387.5
MUE0LGA	MUEBLE 0 LARGA	387.5
MUE1	MUEBLE 1	387.5
MUE2	MUEBLE 2	387.5
MUE3	MUEBLE 3	387.5
OOM	OOM LLAVE UNA PALETA	387.5
OP	OP LLAVE UNA PALETA	387.5
PMP	P.M.P.	387.5
PAL	PALENQUE	387.5
PRAN	PRANTY	387.5
PRI201	PRIVE 201 TEYSER O GRANDE	387.5
PRI202	PRIVE 202	387.5
PRICAN	PRIVE CANDADO	387.5
RC	R.C.	387.5
RCSF	R.C. SIN FRESAR	387.5
ROA111	ROA 111	387.5
ROAB	ROA BLINDEX	387.5
ROAC	ROA CANDADO	387.5
ROACER	ROA CERROJO	387.5
ROAP	ROA PLACARD	387.5
ROAPLA	ROA PLANA TOPE RETIRADO	387.5
ROATJ	ROA TOPE JUNTO	387.5
ROM	ROMAN	387.5
ROMF	ROMAN FALSA	387.5
SIP	SIPER	387.5
STAGDE	STAR GRANDE = URFIC GRANDE	387.5
STAJ	STAR JUNIOR = STAR CHICA	387.5
STAM	STAR MIGNON	387.5
STAT	STAR TX O PLANA	387.5
TEA300	TEACHE 300 O CHICA	387.5
TEA400	TEACHE 400 O GRANDE	387.5
TEF	TEFICO	387.5
TRA1020	TRABEX 1020 O CHICA	387.5
TRA2105	TRABEX 2105 O GRANDE	387.5
TRA3101	TRABEX 3101	387.5
TRA600	TRABEX 600 PALETAGDE + QUE 700	387.5
TRA6624	TRABEX 6624 O MEDIANA	387.5
TRA700	TRABEX 700 PALETACHICA - QUE 600	387.5
TRAC	TRABEX CORTINA	387.5
TRACA	TRABEX X CANDADO	387.5
TRAN	TRAN-K	387.5
TRECH	TREBOL CHICA	387.5

TREGDE	TREBOL GRANDE	387.5
VAN501	VANDOS 501 O CHICA	387.5
VAN40	VANDOS CANDADO N 40	387.5
VAN60	VANDOS CANDADO N 60	387.5
VANNVA	VANDOS NUEVA	387.5
VANP	VANDOS PLACARD MODELO ANTIGUO	387.5
VANPN	VANDOS PLACARD NUEVA	387.5
VANV	VANDOS VIEJA	387.5
YALCH	YALTRES CHICA	387.5
YALGDE	YALTRES GRANDE	387.5
YAL200	YALTRES P200	387.5
YAV	YAVER (TABOR)	387.5
ZFCHR	ZF CHICA CON RANURA	387.5
ZFCHN	ZF CHICA NUEVA	387.5
ZFGDE	ZF GRANDE O KYM = PRIVE 200	387.5
ACY101	ACYTRA 101 CON ARO	387.5
PRI200	PRIVE 200 O MEDIANA	387.5
PRI207	PRIVE 207 O 208 O 206 O CHICA	387.5
AND101	AN-DIF 101	387.5
ANDB	AN-DIF BLINDEX	387.5
ANDCH	AN-DIF CHICA	387.5
ANDGDE	AN-DIF GRANDE	387.5
ANDCG	ANDIF CON GUIA	387.5
CF1P	CAJA FUERTE UNA PALETA	387.5
CF10H	CAJAFUERTE 10H	387.5
CF10M	CAJAFUERTE 10M	387.5
CF13H	CAJAFUERTE 13H	387.5
CF13M	CAJAFUERTE 13M	387.5
CF14H	CAJAFUERTE 14H	387.5
CF14M	CAJAFUERTE 14M	387.5
CF19H	CAJAFUERTE 19H	387.5
CF19M	CAJAFUERTE 19M	387.5
CERART	CERRATEX ARTICULADA	387.5
KAL41	KALLAY 4001 O GRANDE	387.5
SEKCH	SEKUR 401	387.5
SEKGDE	SEKUR 600	387.5
PRI1P	PRIVE UNA PALETA	387.5
ROA109	ROA 109 O CHICA	387.5
CAN19	CANDEX 119	387.5
CER1P	CERRATEX UNA PALETA	387.5
DIV1P	DIVO UNA PALETA	387.5
8BLOQCL	8 BLOQ CONSORCIO LARGA	656.3
ACY101L	ACYTRA 101 CON ARO LARGA	656.3
BERGL	BERTOLO CON GUIA O PICCOLO LARGA	656.3

CAN11L	CANDEX 111 LARGA O 109	656.3
CAN13L	CANDEX 113 LARGA	656.3
COM2LG	COMBINACION 2 LARGA GRUESA	656.3
KAL4L	KALLAY 4000 LARGA	656.3
KAL41L	KALLAY 4001 O GRANDE LARGA	656.3
KAL42L	KALLAY 4002 O MEDIANA LARGA	656.3
KAL45L	KALLAY 4005 O CHICA LARGA	656.3
KALPL	KALLAY 4007 PLANA LARGA	656.3
MACAL	MAC AUTOMATICA LARGA	656.3
MACPL	MAC PLANA O CONSORCIO LARGA	656.3
PRI200L	PRIVE 200 LARGA	656.3
ROACERL	ROA CERROJO LARGA	656.3
ROAPLAL	ROA PLANA TOPE RETIRADO LARGA	656.3
TRA1020L	TRABEX 1020 O CHICA LARGA	656.3
TRA2105L	TRABEX 2105 O GRANDE LARGA	656.3
TRA6624L	TRABEX 6624 O MEDIANA LARGA	656.3

5053D	505-3D 505 MEDIDA 11	736.3
5054D	505-4D 505 MEDIDA 13	736.3
5051D	5051D	736.3
ACY1	ACY-1 ACYTRA POMO	736.3
BAR1	BAR-1 TRANQUERA CANDAD	736.3
BES1D	BES-1DL BEST CERRADURA	736.3
B&D	BLACK Y DECKER	736.3
BOM1D	BOM-1DL BOMORO DERECHA	736.3
BOM1L	BOM-1L BOMORO IZQ	736.3
BSH1D	BSH-1DL BASH DERECHA	736.3
BSH1L	BSH-1L BASH IZQUIERDA	736.3
BSH2L	BSH-2 L BASH CAJA DE SEG.	736.3
COR11	COR-11	736.3
COR11D	COR-11D	736.3
COR1D	COR-1D (TABOR)	736.3
COR1I	COR-1I	736.3
COR20	COR-20	736.3
COR20D	COR-20D	736.3
COR3D	COR-3D	736.3
COR18D	COR18D	736.3
COR3I	COR3I	736.3
CU1D	CU-1D CUÑA	736.3
CVL5	CVL 5D	736.3
CVL5i	CVL 5I	736.3
DC1D	DC-1D CANDADO CHINO	736.3
DC2D	DC-2D CANDADO CHINO	736.3

DIA1	DIA-1 CANDADO CHINO	736.3
DIA2	DIA-2 CANDADO CHINO	736.3
EDU1	EDU-1D EDUARD 13	736.3
EDU2	EDU-2D EDUARD 8	736.3
ELF1D	ELF-1D ELEFANTE MEDIANA	736.3
ELF2D	ELF-2D ELEFANTE GRUESA	736.3
ELF3D	ELF-3D ELEFANTE FINA = U8D	736.3
EVE1	EVE-1 EVERGOOD	736.3
EVE1D	EVE-1DL EVERGOOD	736.3
gas1D	GAS 1 D	736.3
GAS1	GAS 1 I	736.3
GHA1D	GHA-1DL GH LATON	736.3
GHA1	GHA-1DLs/n GH SIN NIQ.	736.3
GLO2	GLO-2 CANDADO CHINO	736.3
GLO2D	GLO-2D CANDADO CHINO	736.3
GLO3	GLO-3 CANDADO CHINO	736.3
GLO3D	GLO-3D CANDADO CHINO	736.3
GLO4D	GLO-4D CANDADO CHINO	736.3
GLO4I	GLO-4I CANDADO CHINO	736.3
GLO5I	GLO-5I CANDADO CHINO	736.3
GLO6	GLO-6 CANDADO CHINO	736.3
GLO6D	GLO-6D CANDADO CHINO	736.3
HAF1D	HAF-1DL HAFELEDER.MUEB	736.3
HAF1	HAF-1L HAFELE MUEBLE	736.3
JAQY	JAQUE YALE	736.3
JJ40	JJ40	736.3
JOW1	JOW 1D	736.3
JOW2	JOW-2D JOWIL 10	736.3
JOW3	JOW-3D JOWIL 13	736.3
JOW4	JOW-4 JOWIL MIGNON	736.3
JOW8	JOWIL 8	736.3
JPW1	JPW-1D JOWIL CREMALL	736.3
JU1	JU-1 BULIT CANDADO	736.3
KAY1D	KAY-1D; KALLAY 8	736.3
KAY2D	KAY-2DL KALLAY 10	736.3
KWI1	KWI-1L KWISET	736.3
LAF1D	LAF-1D LAFONTE	736.3
LAF1	LAF-1DL LAFONTE CERRADA	736.3
TABPERA	LLAVA PERA PARA CANDADO TRANQUERA	736.3
MIC1	MIC-1DL MICRON LARGA	736.3
MIC2	MIC-2DL MICRON CORTA	736.3
MRL1	MRL-1DL MERLE 13	736.3
MRL2	MRL-2DL MERLE 10	736.3
MRL3	MRL-3DL MERLE ZAMAC	736.3

OLA1	OLA-1L OLAEN CANDADO 35	736.3
OLA2	OLA-2L OLAEN CANDADO 20	736.3
PAP1	PAP-1L PAPAIZ GRANDE	736.3
PAP2	PAP-2L PAPAIZ MEDIANA	736.3
PAP3	PAP-3L PAPAIZ CHICA	736.3
PAP5	PAP-5L PAPAIZ	736.3
PRIIZQ	PRI IZQ LGA PRI 1	736.3
PRI1D	PRI-1DL PRIVE LARGA DER.	736.3
PRI1	PRI-1L PRIVE LARGA IZQ.	736.3
PRI2D	PRI-2DL PRIVE CORTA DER.	736.3
PRI2	PRI-2L PRIVE CORTA IZQ.	736.3
RUB2D	RUB2D	736.3
SEGES	SEGUREX ESTAMPADO	736.3
SEK4D	SEK-4DL SEKUR MIGNON	736.3
SHA1	SHA-1 CANDADO CHINO	736.3
SHR1	SHR-1L SHARER CAJA SEG.	736.3
SLG1	SLG-1L SCHLAGE ESTAMP.	736.3
SLG2	SLG-2L SCHLAGE ESTAMP.	736.3
SLG3	SLG-3L SCHLAGE 8	736.3
SLG4	SLG-4L SCHALGE LARGA	736.3
SLG7	SLG-7L SCHALGE C/CORTE	736.3
SOPR	SOPRANO CABEZA PLASTICA	736.3
TE8	TE-8IL TESA CERRAD.YALE	736.3
TEA1	TEA-1DL TEACHE LARGA	736.3
TEA2	TEA-2DL TEACHE CORTA	736.3
TRB1D	TRB-1DL TRABEX CANDADO	736.3
TRB2D	TRB-2DL TRABEX CANDADO	736.3
TRI10D	TRI-10D CANDADO CHINO	736.3
TRI10	TRI-10I CANDADO CHINO	736.3
TRI11D	TRI-11D CANDADO CHINO	736.3
TRI11I	TRI-11I CANDADO CHINO	736.3
TRI12D	TRI-12D CANDADO CHINO	736.3
TRI12I	TRI-12I CANDADO CHINO	736.3
TRI13	TRI-13 CANDADO CHINO	736.3
TRI14	TRI-14 CANDADO CHINO	736.3
TRI15	TRI-15 CANDADO CHINO	736.3
TRI16	TRI-16 CANDADO CHINO	736.3
TRI18I	TRI-18I CANDADO CHINO	736.3
TRI19D	TRI-19D CANDADO CHINO	736.3
TRI19I	TRI-19I CANDADO CHINO	736.3
TRI1D	TRI-1D CANDADO CHINO	736.3
TRI1I	TRI-1I CANDADO CHINO	736.3
TRI3D	TRI-3D CANDADO CHINO	736.3
TRI3I	TRI-3I CANDADO CHINO	736.3

TRI4D	TRI-4D CANDADO CHINO	736.3
TRI4I	TRI-4I CANDADO CHINO	736.3
TRI5I	TRI-5I CANDADO CHINO	736.3
TRI6D	TRI-6D CANDADO CHINO	736.3
TRI6I	TRI-6I CANDADO CHINO	736.3
TRI7I	TRI-7I CANDADO CHINO	736.3
TRI8D	TRI-8D CANDADO CHINO	736.3
TRI8I	TRI-8I CANDADO CHINO	736.3
TRI9D	TRI-9D CANDADO CHINO	736.3
TRI9I	TRI-9I CANDADO CHINO	736.3
TST1	TST-1 CANDADO CHINO	736.3
TVO1	TVO-1DL TVO-8	736.3
TVO2	TVO-2DL TVO-13	736.3
TVO3	TVO-3DL TVO-10	736.3
TVO4	TVO-4DL TVO-MIGNON	736.3
U10D	U-10DL UNIVERSAL 10 DER	736.3
U10I	U-10IL UNIVERSAL10 IZQ.LAT	736.3
U13D	U-13DL UNIVERSAL 13 DER	736.3
U13I	U-13IL UNIVERSAL 13 IZQ.	736.3
U14D	U-14DL UNIVERSAL 13 ½ IZ.LA	736.3
U14I	U-14IL UNIVERSAL 13 ½ DER.	736.3
U16D	U-16DL UNIVERSAL MIGNON D	736.3
U16I	U-16IL UNIVERSAL MIGNON I	736.3
U18D	U-18DL UNIVERSAL 15 DER LA	736.3
2D	U-2DL TEKNO MUEBLE	736.3
U6D	U-6DL UNIVERSAL 11 DER	736.3
U6I	U-6IL UNIVERSAL 11 IZQ	736.3
U8DF	U-8D FASH UNIVERSAL 8 FASH.CO	736.3
U8DS	U-8D S/N UNIVERSAL 8 S/NIQ	736.3
U8D	U-8DL UNIVERSAL 8 DER = ELF 3D	736.3
U8I	U-8IL UNIVERSAL 8 IZQ	736.3
U8PD	U-8PD S/N UNIVERSAL 8 FUT.S/N	736.3
U8PF	U-8PD UNIVERSAL 8 FUTUR.	736.3
U8TDL	U-8TDL S/N UNIVERSAL 8 TREB.S/	736.3
U8TR	U-8TDL UNIVERSAL 8 TREBOL	736.3
U131/2	U13 1/2D	736.3
YALMM	YALE MM	736.3
YAT1D	YAT-1DL YALTRES ESTEPA DER	736.3
YAT1I	YAT-1IL YALTRES ESTEPA IZQ	736.3
5052D	505-2D 505 FINA	736.3
TRI5D	TRI-5D CANDADO CHINO	736.3
6061D	606-1D 606 MEDIDA 8	736.3
6061O	606-1D 606 ORIGINAL MEDIDA 8	736.3
6062D	606-2D 606 MEDIDA 13	736.3

6063D	606-3D 606 MEDIDA 10	736.3
60650D	606IMPO50D	736.3
60650I	606IMPO50I	736.3
SEK1D	SEK-1DL SEKUR 13 ½	736.3
SEK2D	SEK-2DL SEKUR 13	736.3
SEK3D	SEK-3DL SEKUR 10	736.3
TRI7D	TRI-7D CANDADO CHINO	736.3
YALM	YALE M	736.3
60650I	606IMPO50I	736.3
6061D	606-1D 606 MEDIDA 8	736.3
6061O	606-1D 606 ORIGINAL MEDIDA 8	736.3
TRI8D	TRI-18D CANDADO CHINO	736.3

TO CALEFON





EMTOP





$\frac{2147}{2149}$

1228

2449

